

主要原材料費等の高騰状況

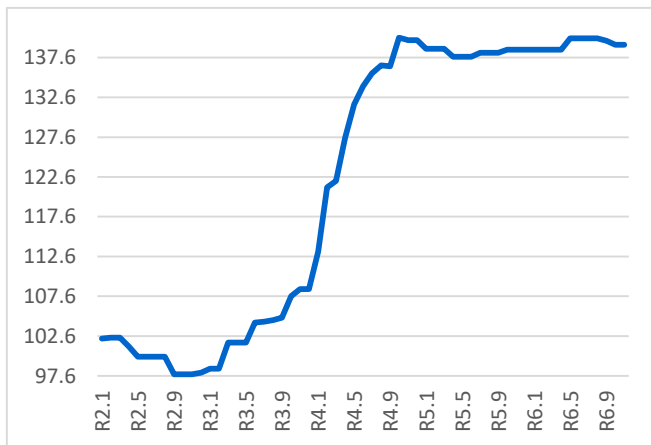
- ✓ ロシアのウクライナ侵略や円安などの影響により、エネルギー・原材料費が高騰しています
- ✓ 本資料は、国の公式データ（日銀の企業物価指数等）を基に、埼玉県が主要原材料費等の高騰状況をグラフにまとめたものです

令和2年1月 からの増減

紡績糸

36.1%up

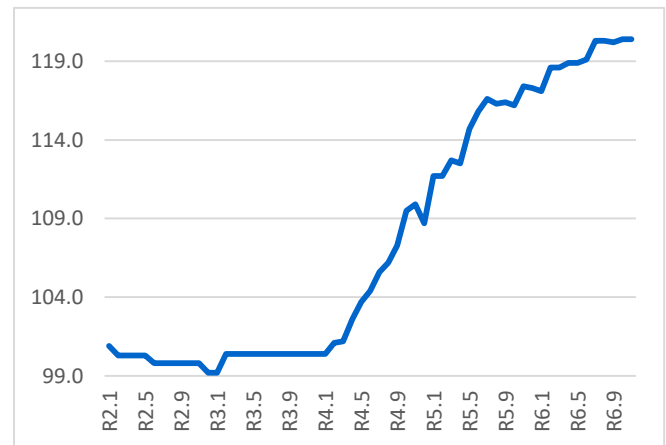
令和6年11月 時点



織物

19.3%up

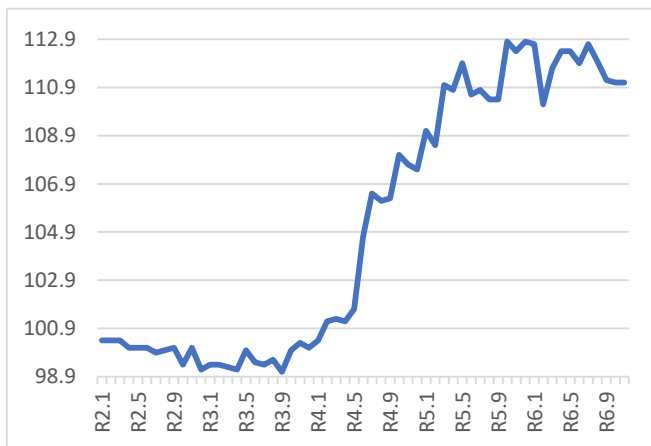
令和6年11月 時点



フェルト生地・不織布

10.7%up

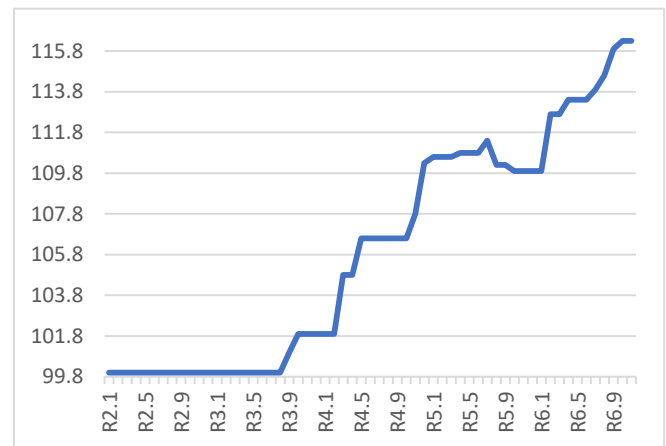
令和6年11月 時点



合成染料

16.3%up

令和6年11月 時点



注釈

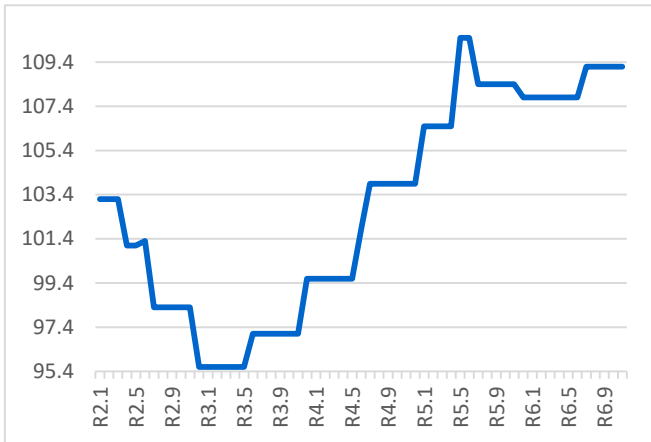
- ・「国内企業物価指数(令和2年基準)」、「輸入物価指数(令和2年基準)」、「企業向けサービス価格指数(令和2年基準)」(いずれも日本銀行調査統計局)を使用。直近値は速報値。増減率は埼玉県により算出。「輸入物価指数」については、価格名の最後に(輸入)の表記がある。
- ・「人件費」は「毎月勤労統計調査」(厚生労働省)における「季節調整済指数-現金給与総額(令和2年平均=100)」を使用。増減率は埼玉県により算出。令和2年1月の指数は100としている。

令和2年1月からの増減

ポリアミド樹脂

5.8%up

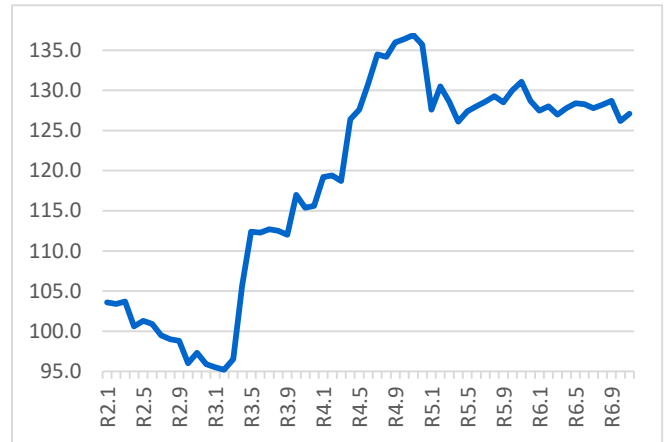
令和6年11月 時点



飽和ポリエステル樹脂

22.7%up

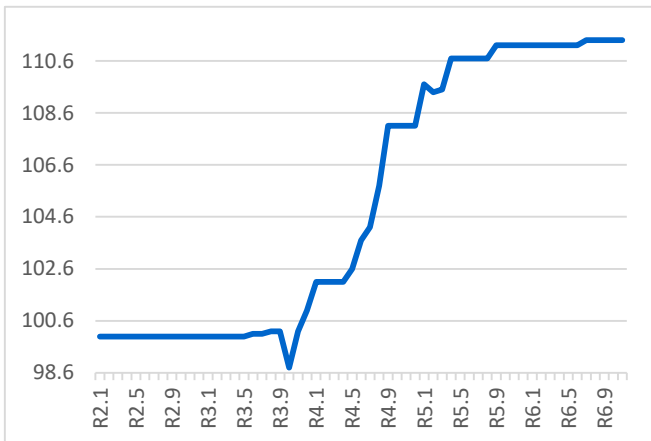
令和6年11月 時点



化学繊維

11.4%up

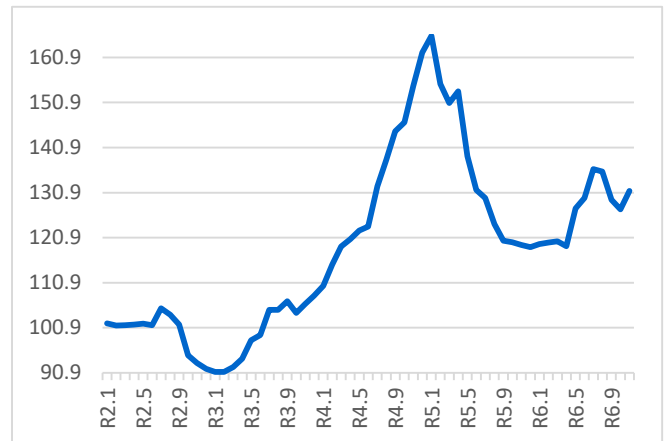
令和6年11月 時点



事業用電力

28.9%up

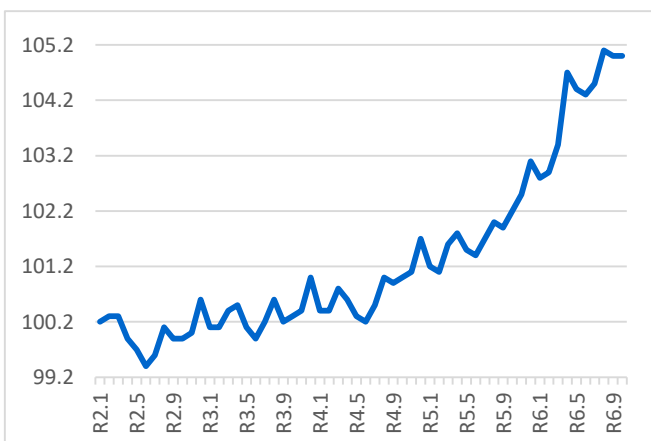
令和6年11月 時点



道路貨物輸送

4.8%up

令和6年10月 時点



人件費

6.3%up

令和6年10月 時点

