

第 4 章

振 動

4.1 振動調査結果

振動調査結果（平日）

調査期間：令和元年11月27日(水)0:00～24:00

調査地点：①住宅地周辺

単位：dB

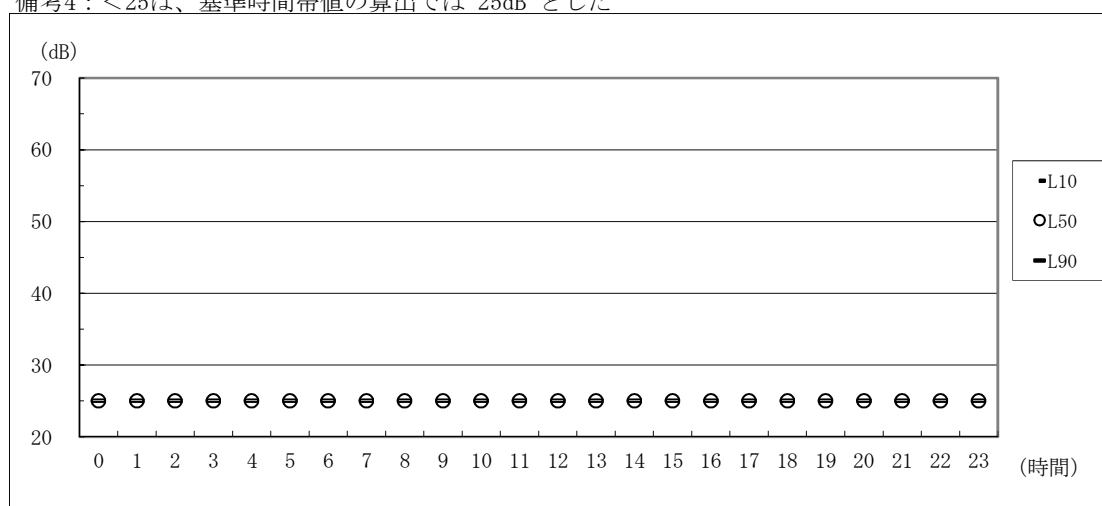
時間	時間率振動レベル							基準時間帯 振動レベル (L ₁₀)
	L ₅	L ₁₀	L ₅₀	L ₉₀	L ₉₅	L _{max}	L _{min}	
0:00 ～ 0:10	<25	<25	<25	<25	<25	<25	<25	<25
1:00 ～ 1:10	<25	<25	<25	<25	<25	<25	<25	
2:00 ～ 2:10	<25	<25	<25	<25	<25	<25	<25	
3:00 ～ 3:10	<25	<25	<25	<25	<25	<25	<25	
4:00 ～ 4:10	<25	<25	<25	<25	<25	<25	<25	
5:00 ～ 5:10	<25	<25	<25	<25	<25	<25	<25	
6:00 ～ 6:10	<25	<25	<25	<25	<25	<25	<25	
7:00 ～ 7:10	<25	<25	<25	<25	<25	<25	<25	
8:00 ～ 8:10	<25	<25	<25	<25	<25	<25	<25	<25
9:00 ～ 9:10	<25	<25	<25	<25	<25	<25	<25	
10:00 ～ 10:10	<25	<25	<25	<25	<25	<25	<25	
11:00 ～ 11:10	<25	<25	<25	<25	<25	<25	<25	
12:00 ～ 12:10	<25	<25	<25	<25	<25	<25	<25	
13:00 ～ 13:10	<25	<25	<25	<25	<25	<25	<25	
14:00 ～ 14:10	<25	<25	<25	<25	<25	<25	<25	
15:00 ～ 15:10	<25	<25	<25	<25	<25	<25	<25	
16:00 ～ 16:10	<25	<25	<25	<25	<25	<25	<25	
17:00 ～ 17:10	<25	<25	<25	<25	<25	<25	<25	
18:00 ～ 18:10	<25	<25	<25	<25	<25	<25	<25	
19:00 ～ 19:10	<25	<25	<25	<25	<25	<25	<25	<25
20:00 ～ 20:10	<25	<25	<25	<25	<25	<25	<25	
21:00 ～ 21:10	<25	<25	<25	<25	<25	<25	<25	
22:00 ～ 22:10	<25	<25	<25	<25	<25	<25	<25	
23:00 ～ 23:10	<25	<25	<25	<25	<25	<25	<25	

備考1：昼間（8：00～19：00）、夜間（19：00～8：00）

備考2：<25は、測定下限値以下をしめす

備考3：<25は、グラフ上では 25 として表示

備考4：<25は、基準時間帯値の算出では 25dB とした



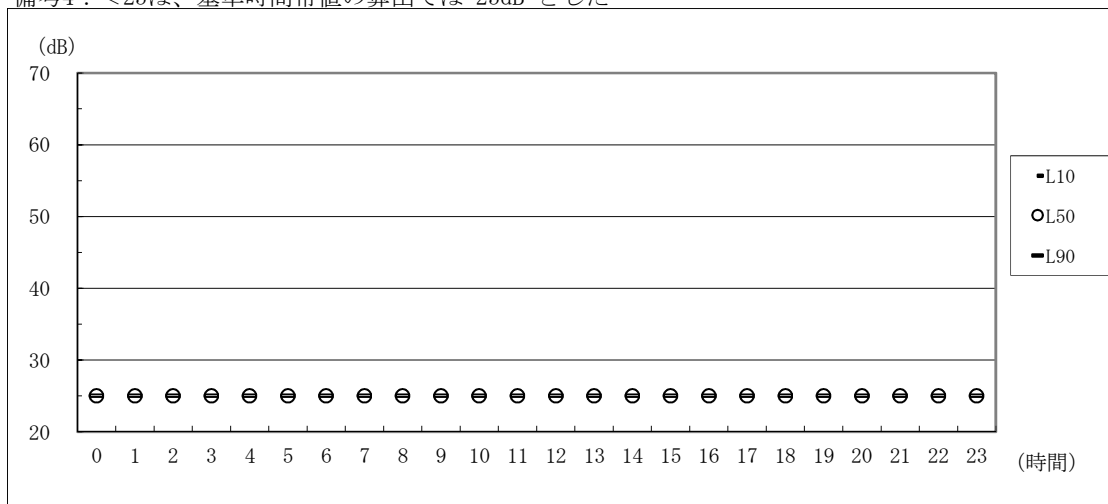
振動調査結果（休日）

調査期間：令和元年12月1日（日）0:00～24:00
 調査地点：①住宅地周辺

単位：dB

時間	時間率振動レベル							基準時間帯 振動レベル (L ₁₀)
	L ₅	L ₁₀	L ₅₀	L ₉₀	L ₉₅	L _{max}	L _{min}	
0:00 ~ 0:10	<25	<25	<25	<25	<25	<25	<25	<25
1:00 ~ 1:10	<25	<25	<25	<25	<25	<25	<25	
2:00 ~ 2:10	<25	<25	<25	<25	<25	<25	<25	
3:00 ~ 3:10	<25	<25	<25	<25	<25	<25	<25	
4:00 ~ 4:10	<25	<25	<25	<25	<25	<25	<25	
5:00 ~ 5:10	<25	<25	<25	<25	<25	<25	<25	
6:00 ~ 6:10	<25	<25	<25	<25	<25	<25	<25	
7:00 ~ 7:10	<25	<25	<25	<25	<25	<25	<25	
8:00 ~ 8:10	<25	<25	<25	<25	<25	<25	<25	<25
9:00 ~ 9:10	<25	<25	<25	<25	<25	<25	<25	
10:00 ~ 10:10	<25	<25	<25	<25	<25	<25	<25	
11:00 ~ 11:10	<25	<25	<25	<25	<25	<25	<25	
12:00 ~ 12:10	<25	<25	<25	<25	<25	<25	<25	
13:00 ~ 13:10	<25	<25	<25	<25	<25	<25	<25	
14:00 ~ 14:10	<25	<25	<25	<25	<25	<25	<25	
15:00 ~ 15:10	<25	<25	<25	<25	<25	<25	<25	
16:00 ~ 16:10	<25	<25	<25	<25	<25	<25	<25	
17:00 ~ 17:10	<25	<25	<25	<25	<25	<25	<25	
18:00 ~ 18:10	<25	<25	<25	<25	<25	<25	<25	
19:00 ~ 19:10	<25	<25	<25	<25	<25	<25	<25	<25
20:00 ~ 20:10	<25	<25	<25	<25	<25	<25	<25	
21:00 ~ 21:10	<25	<25	<25	<25	<25	<25	<25	
22:00 ~ 22:10	<25	<25	<25	<25	<25	<25	<25	
23:00 ~ 23:10	<25	<25	<25	<25	<25	<25	<25	

- 備考1：昼間（8：00～19：00）、夜間（19：00～8：00）
- 備考2：<25は、測定下限値以下をしめす
- 備考3：<25は、グラフ上では 25 として表示
- 備考4：<25は、基準時間帯値の算出では 25dB とした



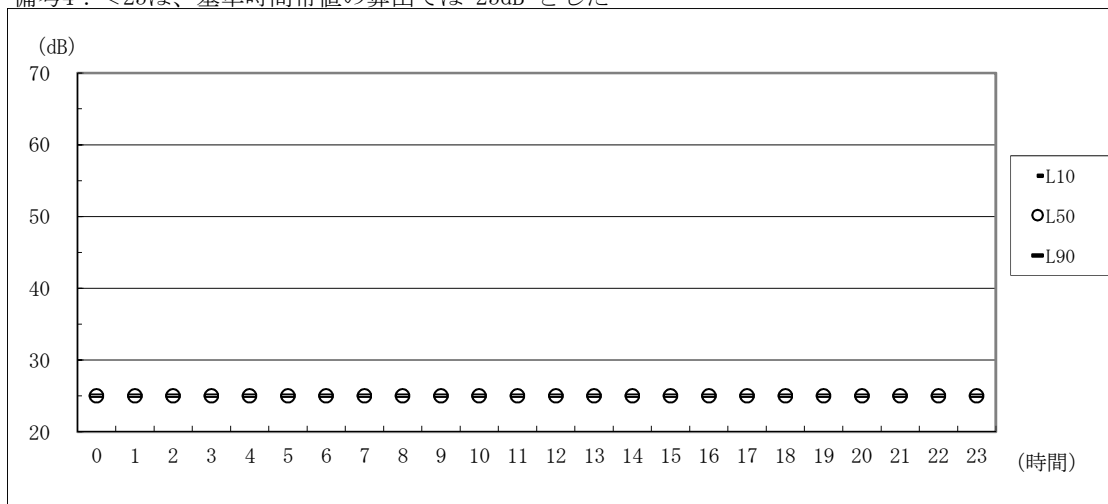
振動調査結果（平日）

調査期間：令和元年11月27日(水)0:00～24:00
 調査地点：②住宅地周辺

単位：dB

時間	時間率振動レベル							基準時間帯 振動レベル (L ₁₀)
	L ₅	L ₁₀	L ₅₀	L ₉₀	L ₉₅	L _{max}	L _{min}	
0:00 ~ 0:10	<25	<25	<25	<25	<25	<25	<25	<25
1:00 ~ 1:10	<25	<25	<25	<25	<25	<25	<25	
2:00 ~ 2:10	<25	<25	<25	<25	<25	<25	<25	
3:00 ~ 3:10	<25	<25	<25	<25	<25	<25	<25	
4:00 ~ 4:10	<25	<25	<25	<25	<25	<25	<25	
5:00 ~ 5:10	<25	<25	<25	<25	<25	<25	<25	
6:00 ~ 6:10	<25	<25	<25	<25	<25	<25	<25	
7:00 ~ 7:10	<25	<25	<25	<25	<25	<25	<25	
8:00 ~ 8:10	<25	<25	<25	<25	<25	<25	<25	<25
9:00 ~ 9:10	<25	<25	<25	<25	<25	<25	<25	
10:00 ~ 10:10	<25	<25	<25	<25	<25	<25	<25	
11:00 ~ 11:10	<25	<25	<25	<25	<25	<25	<25	
12:00 ~ 12:10	<25	<25	<25	<25	<25	<25	<25	
13:00 ~ 13:10	<25	<25	<25	<25	<25	<25	<25	
14:00 ~ 14:10	<25	<25	<25	<25	<25	<25	<25	
15:00 ~ 15:10	<25	<25	<25	<25	<25	<25	<25	
16:00 ~ 16:10	<25	<25	<25	<25	<25	<25	<25	
17:00 ~ 17:10	<25	<25	<25	<25	<25	<25	<25	
18:00 ~ 18:10	<25	<25	<25	<25	<25	<25	<25	
19:00 ~ 19:10	<25	<25	<25	<25	<25	<25	<25	<25
20:00 ~ 20:10	<25	<25	<25	<25	<25	<25	<25	
21:00 ~ 21:10	<25	<25	<25	<25	<25	<25	<25	
22:00 ~ 22:10	<25	<25	<25	<25	<25	<25	<25	
23:00 ~ 23:10	<25	<25	<25	<25	<25	<25	<25	

- 備考1：昼間（8：00～19：00）、夜間（19：00～8：00）
- 備考2：<25は、測定下限値以下をしめす
- 備考3：<25は、グラフ上では 25 として表示
- 備考4：<25は、基準時間帯値の算出では 25dB とした



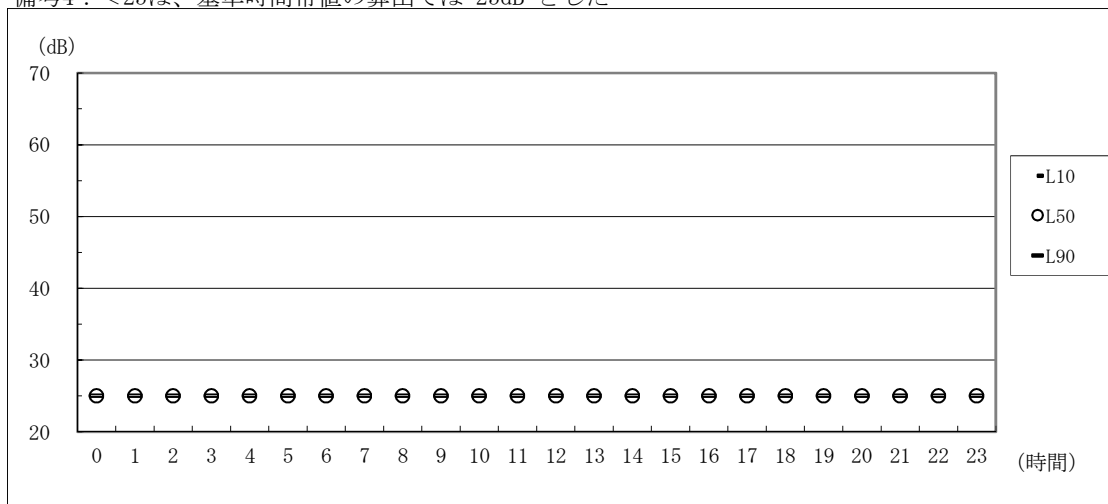
振動調査結果（休日）

調査期間：令和元年12月1日（日）0:00～24:00
 調査地点：②住宅地周辺

単位：dB

時間	時間率振動レベル							基準時間帯 振動レベル (L ₁₀)
	L ₅	L ₁₀	L ₅₀	L ₉₀	L ₉₅	L _{max}	L _{min}	
0:00 ~ 0:10	<25	<25	<25	<25	<25	<25	<25	<25
1:00 ~ 1:10	<25	<25	<25	<25	<25	<25	<25	
2:00 ~ 2:10	<25	<25	<25	<25	<25	<25	<25	
3:00 ~ 3:10	<25	<25	<25	<25	<25	<25	<25	
4:00 ~ 4:10	<25	<25	<25	<25	<25	<25	<25	
5:00 ~ 5:10	<25	<25	<25	<25	<25	<25	<25	
6:00 ~ 6:10	<25	<25	<25	<25	<25	<25	<25	
7:00 ~ 7:10	<25	<25	<25	<25	<25	<25	<25	
8:00 ~ 8:10	<25	<25	<25	<25	<25	<25	<25	<25
9:00 ~ 9:10	<25	<25	<25	<25	<25	<25	<25	
10:00 ~ 10:10	<25	<25	<25	<25	<25	<25	<25	
11:00 ~ 11:10	<25	<25	<25	<25	<25	<25	<25	
12:00 ~ 12:10	<25	<25	<25	<25	<25	<25	<25	
13:00 ~ 13:10	<25	<25	<25	<25	<25	<25	<25	
14:00 ~ 14:10	<25	<25	<25	<25	<25	<25	<25	
15:00 ~ 15:10	<25	<25	<25	<25	<25	<25	<25	
16:00 ~ 16:10	<25	<25	<25	<25	<25	<25	<25	
17:00 ~ 17:10	<25	<25	<25	<25	<25	<25	<25	
18:00 ~ 18:10	<25	<25	<25	<25	<25	<25	<25	
19:00 ~ 19:10	<25	<25	<25	<25	<25	<25	<25	<25
20:00 ~ 20:10	<25	<25	<25	<25	<25	<25	<25	
21:00 ~ 21:10	<25	<25	<25	<25	<25	<25	<25	
22:00 ~ 22:10	<25	<25	<25	<25	<25	<25	<25	
23:00 ~ 23:10	<25	<25	<25	<25	<25	<25	<25	

- 備考1：昼間（8：00～19：00）、夜間（19：00～8：00）
- 備考2：<25は、測定下限値以下をしめす
- 備考3：<25は、グラフ上では 25 として表示
- 備考4：<25は、基準時間帯値の算出では 25dB とした



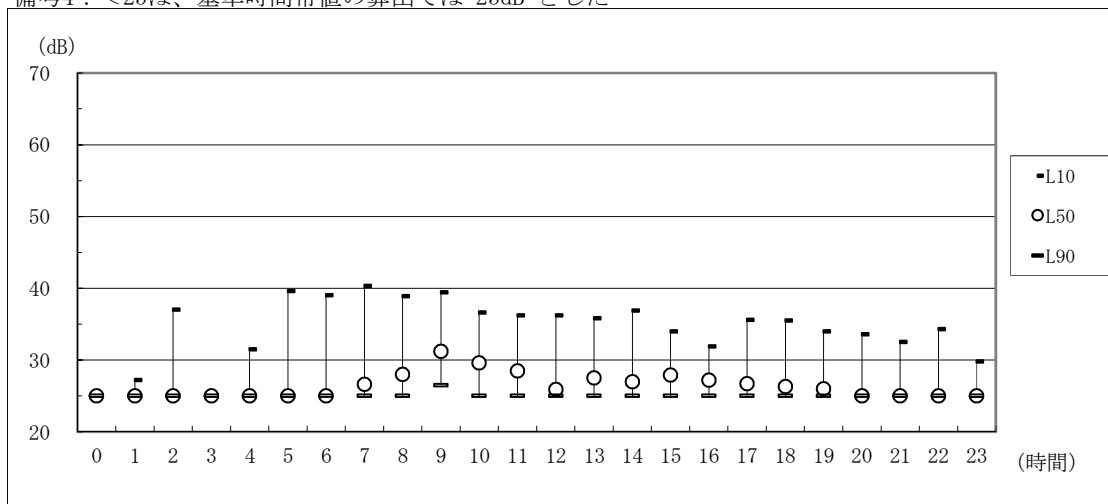
振動調査結果（平日）

調査期間：令和元年11月27日(水)0:00～24:00
 調査地点：③川越入間線

単位：dB

時間	時間率振動レベル							基準時間帯 振動レベル (L ₁₀)
	L ₅	L ₁₀	L ₅₀	L ₉₀	L ₉₅	L _{max}	L _{min}	
0:00 ~ 0:10	26.7	<25	<25	<25	<25	43.0	<25	33
1:00 ~ 1:10	33.3	27.2	<25	<25	<25	42.1	<25	
2:00 ~ 2:10	45.4	37.0	<25	<25	<25	49.2	<25	
3:00 ~ 3:10	34.7	<25	<25	<25	<25	51.2	<25	
4:00 ~ 4:10	43.4	31.5	<25	<25	<25	50.6	<25	
5:00 ~ 5:10	47.6	39.6	<25	<25	<25	51.6	<25	
6:00 ~ 6:10	41.8	39.0	<25	<25	<25	45.0	<25	
7:00 ~ 7:10	42.9	40.3	26.6	<25	<25	44.1	<25	
8:00 ~ 8:10	42.6	38.9	28.0	<25	<25	45.4	<25	36
9:00 ~ 9:10	42.9	39.4	31.2	26.5	25.7	47.9	<25	
10:00 ~ 10:10	39.0	36.6	29.6	25.0	<25	44.4	<25	
11:00 ~ 11:10	37.5	36.2	28.5	<25	<25	43.2	<25	
12:00 ~ 12:10	37.7	36.2	25.9	<25	<25	41.4	<25	
13:00 ~ 13:10	38.8	35.8	27.5	<25	<25	48.8	<25	
14:00 ~ 14:10	38.4	36.9	27.0	<25	<25	42.4	<25	
15:00 ~ 15:10	39.5	34.0	27.9	<25	<25	46.0	<25	
16:00 ~ 16:10	34.9	31.9	27.2	<25	<25	44.2	<25	
17:00 ~ 17:10	37.6	35.6	26.7	<25	<25	48.2	<25	
18:00 ~ 18:10	37.7	35.5	26.3	<25	<25	47.0	<25	
19:00 ~ 19:10	41.1	34.0	26.0	<25	<25	44.7	<25	33
20:00 ~ 20:10	36.2	33.6	<25	<25	<25	44.5	<25	
21:00 ~ 21:10	36.0	32.5	<25	<25	<25	46.4	<25	
22:00 ~ 22:10	41.4	34.3	<25	<25	<25	49.5	<25	
23:00 ~ 23:10	34.0	29.8	<25	<25	<25	43.2	<25	

- 備考1：昼間（8：00～19：00）、夜間（19：00～8：00）
- 備考2：<25は、測定下限値以下をしめす
- 備考3：<25は、グラフ上では 25 として表示
- 備考4：<25は、基準時間帯値の算出では 25dB とした



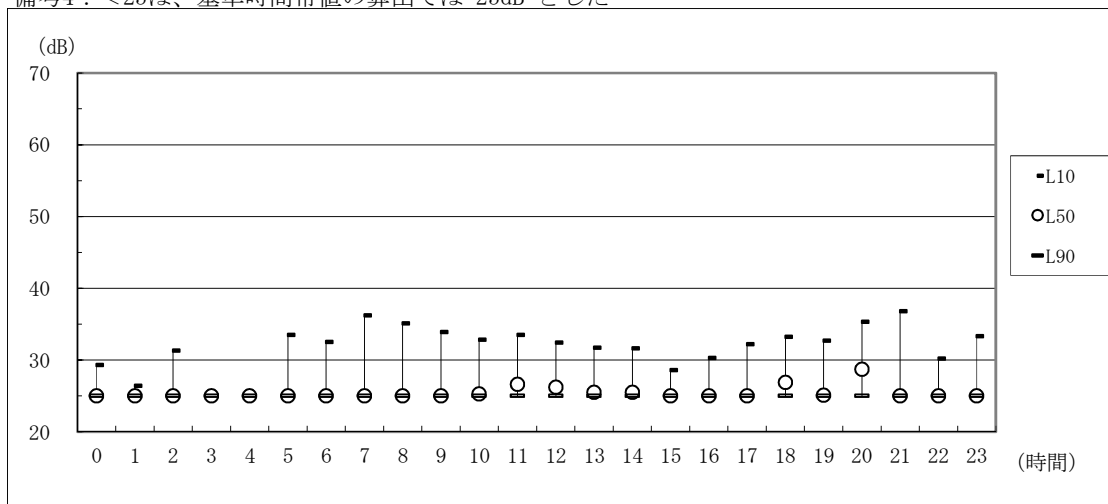
振動調査結果（休日）

調査期間：令和元年12月1日（日）0:00～24:00
 調査地点：③川越入間線

単位：dB

時間	時間率振動レベル							基準時間帯 振動レベル (L ₁₀)
	L ₅	L ₁₀	L ₅₀	L ₉₀	L ₉₅	L _{max}	L _{min}	
0:00 ~ 0:10	38.6	29.3	<25	<25	<25	54.2	<25	31
1:00 ~ 1:10	33.0	26.4	<25	<25	<25	43.7	<25	
2:00 ~ 2:10	33.6	31.3	<25	<25	<25	42.0	<25	
3:00 ~ 3:10	32.0	<25	<25	<25	<25	48.3	<25	
4:00 ~ 4:10	36.1	<25	<25	<25	<25	44.6	<25	
5:00 ~ 5:10	38.1	33.5	<25	<25	<25	49.3	<25	
6:00 ~ 6:10	38.6	32.5	<25	<25	<25	49.6	<25	
7:00 ~ 7:10	38.6	36.2	<25	<25	<25	55.0	<25	
8:00 ~ 8:10	39.6	35.1	<25	<25	<25	45.8	<25	32
9:00 ~ 9:10	35.5	33.9	<25	<25	<25	43.1	<25	
10:00 ~ 10:10	34.1	32.8	25.3	<25	<25	42.9	<25	
11:00 ~ 11:10	38.9	33.5	26.6	<25	<25	44.2	<25	
12:00 ~ 12:10	37.5	32.4	26.2	<25	<25	49.6	<25	
13:00 ~ 13:10	35.1	31.7	25.5	<25	<25	37.2	<25	
14:00 ~ 14:10	32.8	31.6	25.5	<25	<25	40.8	<25	
15:00 ~ 15:10	29.7	28.6	<25	<25	<25	34.1	<25	
16:00 ~ 16:10	32.9	30.3	<25	<25	<25	39.0	<25	
17:00 ~ 17:10	33.2	32.2	<25	<25	<25	36.6	<25	
18:00 ~ 18:10	34.0	33.2	26.9	<25	<25	40.2	<25	
19:00 ~ 19:10	34.3	32.7	25.1	<25	<25	41.5	<25	31
20:00 ~ 20:10	39.9	35.3	28.7	<25	<25	41.0	<25	
21:00 ~ 21:10	40.2	36.8	<25	<25	<25	44.0	<25	
22:00 ~ 22:10	33.8	30.2	<25	<25	<25	46.0	<25	
23:00 ~ 23:10	35.8	33.3	<25	<25	<25	44.7	<25	

- 備考1：昼間（8：00～19：00）、夜間（19：00～8：00）
- 備考2：<25は、測定下限値以下をしめす
- 備考3：<25は、グラフ上では 25 として表示
- 備考4：<25は、基準時間帯値の算出では 25dB とした



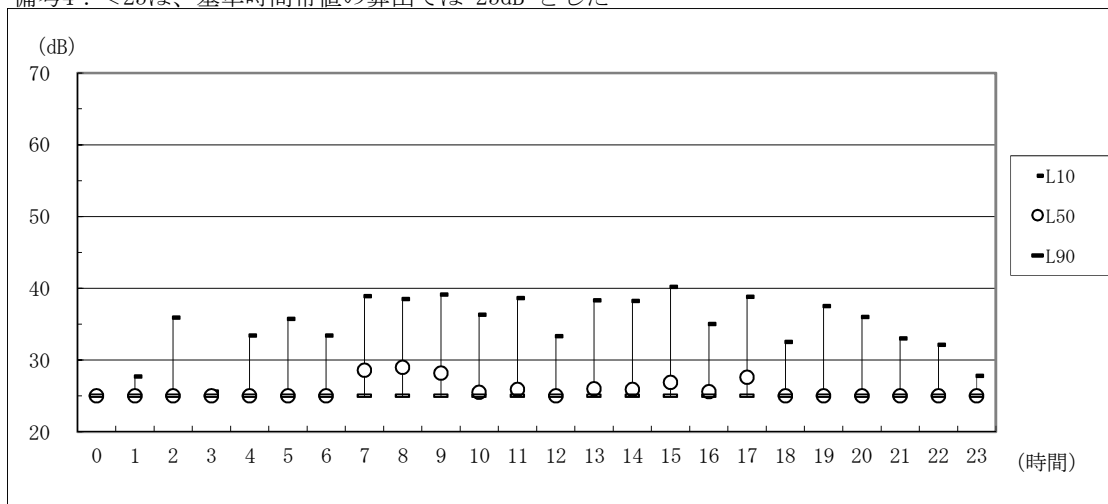
振動調査結果（平日）

調査期間：令和元年11月27日(水)0:00～24:00
 調査地点：④川越入間線

単位：dB

時間	時間率振動レベル							基準時間帯 振動レベル (L ₁₀)
	L ₅	L ₁₀	L ₅₀	L ₉₀	L ₉₅	L _{max}	L _{min}	
0:00 ～ 0:10	29.1	<25	<25	<25	<25	33.9	<25	32
1:00 ～ 1:10	34.9	27.7	<25	<25	<25	44.7	<25	
2:00 ～ 2:10	42.7	35.9	<25	<25	<25	48.7	<25	
3:00 ～ 3:10	35.6	25.6	<25	<25	<25	46.8	<25	
4:00 ～ 4:10	35.5	33.4	<25	<25	<25	48.5	<25	
5:00 ～ 5:10	43.1	35.7	<25	<25	<25	45.2	<25	
6:00 ～ 6:10	39.9	33.4	<25	<25	<25	44.3	<25	
7:00 ～ 7:10	40.8	38.9	28.6	<25	<25	50.4	<25	
8:00 ～ 8:10	40.8	38.5	29.0	<25	<25	45.2	<25	37
9:00 ～ 9:10	42.4	39.1	28.2	<25	<25	46.2	<25	
10:00 ～ 10:10	39.6	36.3	25.5	<25	<25	44.7	<25	
11:00 ～ 11:10	40.9	38.6	25.9	<25	<25	44.9	<25	
12:00 ～ 12:10	36.9	33.3	<25	<25	<25	45.4	<25	
13:00 ～ 13:10	41.5	38.3	26.0	<25	<25	46.8	<25	
14:00 ～ 14:10	42.6	38.2	25.9	<25	<25	48.5	<25	
15:00 ～ 15:10	43.2	40.2	26.9	<25	<25	48.2	<25	
16:00 ～ 16:10	41.3	35.0	25.6	<25	<25	43.2	<25	
17:00 ～ 17:10	41.7	38.8	27.6	<25	<25	48.3	<25	
18:00 ～ 18:10	38.7	32.5	<25	<25	<25	45.8	<25	
19:00 ～ 19:10	42.2	37.5	<25	<25	<25	46.3	<25	32
20:00 ～ 20:10	41.6	36.0	<25	<25	<25	43.5	<25	
21:00 ～ 21:10	39.7	33.0	<25	<25	<25	44.1	<25	
22:00 ～ 22:10	38.0	32.1	<25	<25	<25	41.4	<25	
23:00 ～ 23:10	31.4	27.8	<25	<25	<25	39.3	<25	

- 備考1：昼間（8：00～19：00）、夜間（19：00～8：00）
- 備考2：<25は、測定下限値以下をしめす
- 備考3：<25は、グラフ上では 25 として表示
- 備考4：<25は、基準時間帯値の算出では 25dB とした



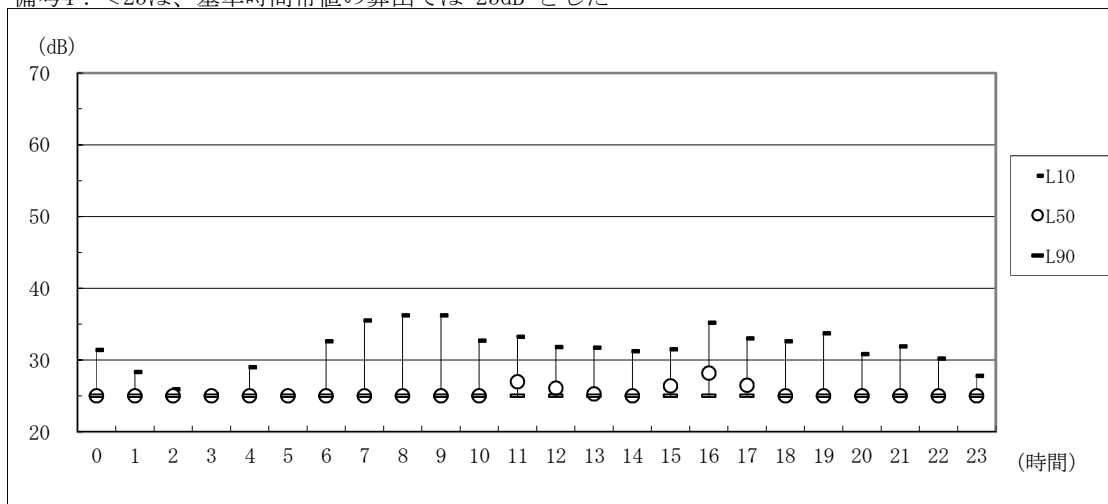
振動調査結果（休日）

調査期間：令和2年1月19日（日）0:00～24:00
 調査地点：④川越入間線

単位：dB

時間	時間率振動レベル							基準時間帯 振動レベル (L ₁₀)
	L ₅	L ₁₀	L ₅₀	L ₉₀	L ₉₅	L _{max}	L _{min}	
0:00 ~ 0:10	34.1	31.4	<25	<25	<25	47.2	<25	30
1:00 ~ 1:10	39.9	28.3	<25	<25	<25	43.8	<25	
2:00 ~ 2:10	31.5	25.9	<25	<25	<25	43.3	<25	
3:00 ~ 3:10	31.7	25.2	<25	<25	<25	41.5	<25	
4:00 ~ 4:10	32.8	29.0	<25	<25	<25	46.2	<25	
5:00 ~ 5:10	27.4	<25	<25	<25	<25	42.9	<25	
6:00 ~ 6:10	36.7	32.6	<25	<25	<25	45.5	<25	
7:00 ~ 7:10	38.1	35.5	<25	<25	<25	47.0	<25	
8:00 ~ 8:10	41.2	36.2	<25	<25	<25	49.0	<25	33
9:00 ~ 9:10	39.3	36.2	<25	<25	<25	43.2	<25	
10:00 ~ 10:10	36.8	32.7	<25	<25	<25	45.1	<25	
11:00 ~ 11:10	34.5	33.2	27.0	<25	<25	43.9	<25	
12:00 ~ 12:10	34.1	31.8	26.1	<25	<25	38.9	<25	
13:00 ~ 13:10	34.1	31.7	25.3	<25	<25	44.6	<25	
14:00 ~ 14:10	34.1	31.2	<25	<25	<25	43.4	<25	
15:00 ~ 15:10	33.2	31.5	26.4	<25	<25	35.4	<25	
16:00 ~ 16:10	38.4	35.2	28.2	<25	<25	52.6	<25	
17:00 ~ 17:10	35.5	33.0	26.5	<25	<25	46.3	<25	
18:00 ~ 18:10	35.1	32.6	<25	<25	<25	39.4	<25	
19:00 ~ 19:10	35.6	33.7	<25	<25	<25	41.1	<25	30
20:00 ~ 20:10	32.2	30.8	<25	<25	<25	37.5	<25	
21:00 ~ 21:10	33.8	31.9	<25	<25	<25	44.8	<25	
22:00 ~ 22:10	32.2	30.2	<25	<25	<25	39.5	<25	
23:00 ~ 23:10	30.4	27.8	<25	<25	<25	33.7	<25	

- 備考1：昼間（8：00～19：00）、夜間（19：00～8：00）
- 備考2：<25は、測定下限値以下をしめす
- 備考3：<25は、グラフ上では 25 として表示
- 備考4：<25は、基準時間帯値の算出では 25dB とした



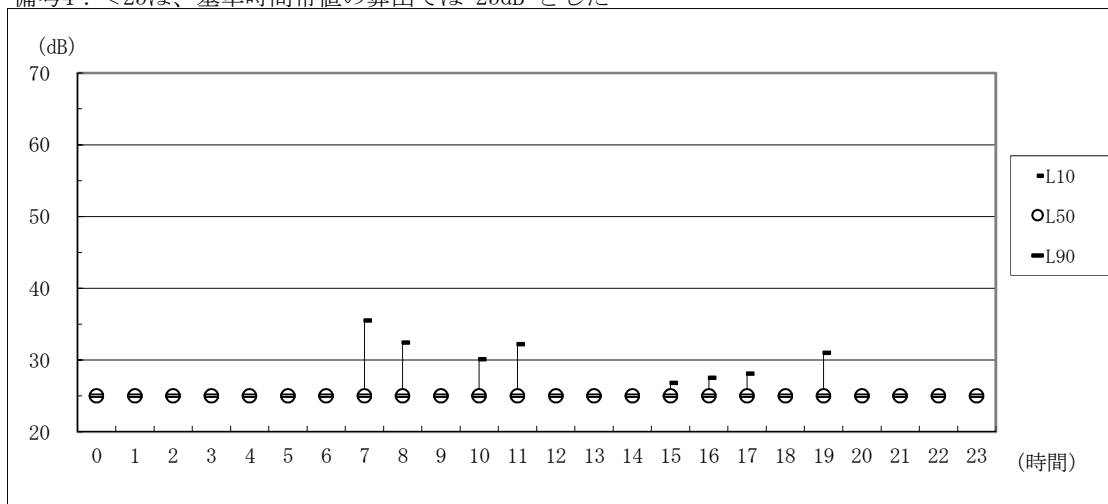
振動調査結果（平日）

調査期間：令和元年11月27日(水)0:00～24:00
 調査地点：⑤入間市道

単位：dB

時間	時間率振動レベル							基準時間帯 振動レベル (L ₁₀)
	L ₅	L ₁₀	L ₅₀	L ₉₀	L ₉₅	L _{max}	L _{min}	
0:00 ~ 0:10	<25	<25	<25	<25	<25	27.7	<25	26
1:00 ~ 1:10	<25	<25	<25	<25	<25	38.2	<25	
2:00 ~ 2:10	<25	<25	<25	<25	<25	31.3	<25	
3:00 ~ 3:10	<25	<25	<25	<25	<25	30.9	<25	
4:00 ~ 4:10	<25	<25	<25	<25	<25	<25	<25	
5:00 ~ 5:10	<25	<25	<25	<25	<25	29.2	<25	
6:00 ~ 6:10	26.3	<25	<25	<25	<25	32.8	<25	
7:00 ~ 7:10	38.0	35.5	<25	<25	<25	45.2	<25	
8:00 ~ 8:10	35.3	32.4	<25	<25	<25	37.4	<25	27
9:00 ~ 9:10	32.2	<25	<25	<25	<25	42.6	<25	
10:00 ~ 10:10	37.2	30.1	<25	<25	<25	42.7	<25	
11:00 ~ 11:10	35.6	32.2	<25	<25	<25	40.5	<25	
12:00 ~ 12:10	29.0	<25	<25	<25	<25	34.3	<25	
13:00 ~ 13:10	28.6	<25	<25	<25	<25	37.4	<25	
14:00 ~ 14:10	33.0	<25	<25	<25	<25	44.1	<25	
15:00 ~ 15:10	33.7	26.8	<25	<25	<25	37.7	<25	
16:00 ~ 16:10	30.5	27.5	<25	<25	<25	40.7	<25	
17:00 ~ 17:10	32.1	28.1	<25	<25	<25	46.7	<25	
18:00 ~ 18:10	30.9	25.0	<25	<25	<25	41.2	<25	
19:00 ~ 19:10	34.6	31.0	<25	<25	<25	40.1	<25	26
20:00 ~ 20:10	27.1	<25	<25	<25	<25	39.1	<25	
21:00 ~ 21:10	<25	<25	<25	<25	<25	35.4	<25	
22:00 ~ 22:10	<25	<25	<25	<25	<25	39.8	<25	
23:00 ~ 23:10	<25	<25	<25	<25	<25	35.9	<25	

- 備考1：昼間（8：00～19：00）、夜間（19：00～8：00）
- 備考2：<25は、測定下限値以下をしめす
- 備考3：<25は、グラフ上では 25 として表示
- 備考4：<25は、基準時間帯値の算出では 25dB とした



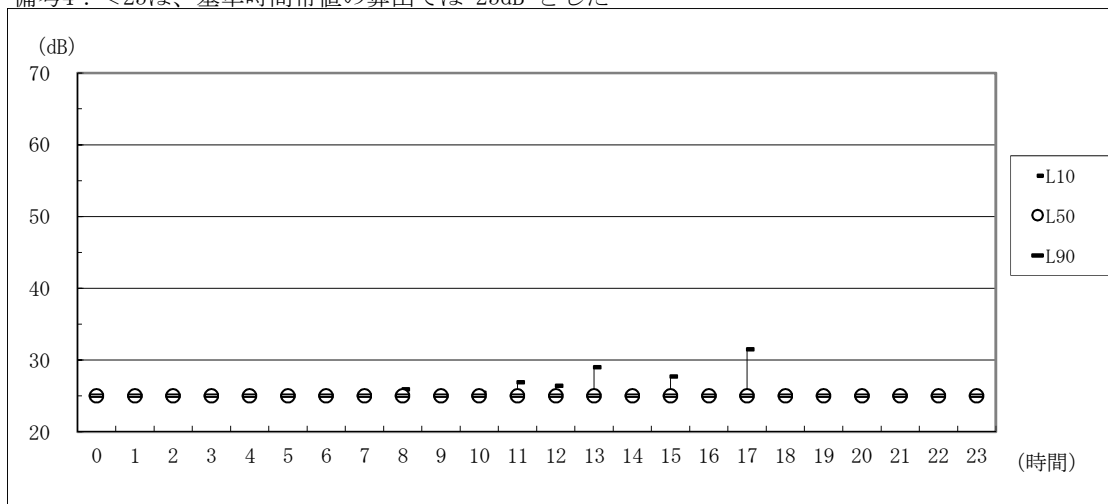
振動調査結果（休日）

調査期間：令和元年12月1日（日）0:00～24:00
 調査地点：⑤入間市道

単位：dB

時間	時間率振動レベル							基準時間帯 振動レベル (L ₁₀)
	L ₅	L ₁₀	L ₅₀	L ₉₀	L ₉₅	L _{max}	L _{min}	
0:00 ~ 0:10	<25	<25	<25	<25	<25	42.0	<25	<25
1:00 ~ 1:10	<25	<25	<25	<25	<25	32.7	<25	
2:00 ~ 2:10	<25	<25	<25	<25	<25	49.2	<25	
3:00 ~ 3:10	<25	<25	<25	<25	<25	25.0	<25	
4:00 ~ 4:10	<25	<25	<25	<25	<25	39.8	<25	
5:00 ~ 5:10	<25	<25	<25	<25	<25	45.7	<25	
6:00 ~ 6:10	25.8	<25	<25	<25	<25	41.5	<25	
7:00 ~ 7:10	34.8	<25	<25	<25	<25	44.9	<25	
8:00 ~ 8:10	34.9	25.9	<25	<25	<25	46.1	<25	27
9:00 ~ 9:10	32.5	<25	<25	<25	<25	37.8	<25	
10:00 ~ 10:10	30.6	25.4	<25	<25	<25	36.9	<25	
11:00 ~ 11:10	29.0	26.9	<25	<25	<25	36.4	<25	
12:00 ~ 12:10	29.8	26.4	<25	<25	<25	35.1	<25	
13:00 ~ 13:10	31.7	29.0	<25	<25	<25	38.4	<25	
14:00 ~ 14:10	30.5	<25	<25	<25	<25	35.4	<25	
15:00 ~ 15:10	32.6	27.7	<25	<25	<25	35.7	<25	
16:00 ~ 16:10	26.6	<25	<25	<25	<25	37.9	<25	
17:00 ~ 17:10	36.6	31.5	<25	<25	<25	39.3	<25	
18:00 ~ 18:10	26.9	<25	<25	<25	<25	44.8	<25	
19:00 ~ 19:10	31.2	<25	<25	<25	<25	36.4	<25	<25
20:00 ~ 20:10	27.1	<25	<25	<25	<25	38.2	<25	
21:00 ~ 21:10	<25	<25	<25	<25	<25	41.9	<25	
22:00 ~ 22:10	<25	<25	<25	<25	<25	29.1	<25	
23:00 ~ 23:10	<25	<25	<25	<25	<25	<25	<25	

- 備考1：昼間（8：00～19：00）、夜間（19：00～8：00）
- 備考2：<25は、測定下限値以下をしめす
- 備考3：<25は、グラフ上では 25 として表示
- 備考4：<25は、基準時間帯値の算出では 25dB とした



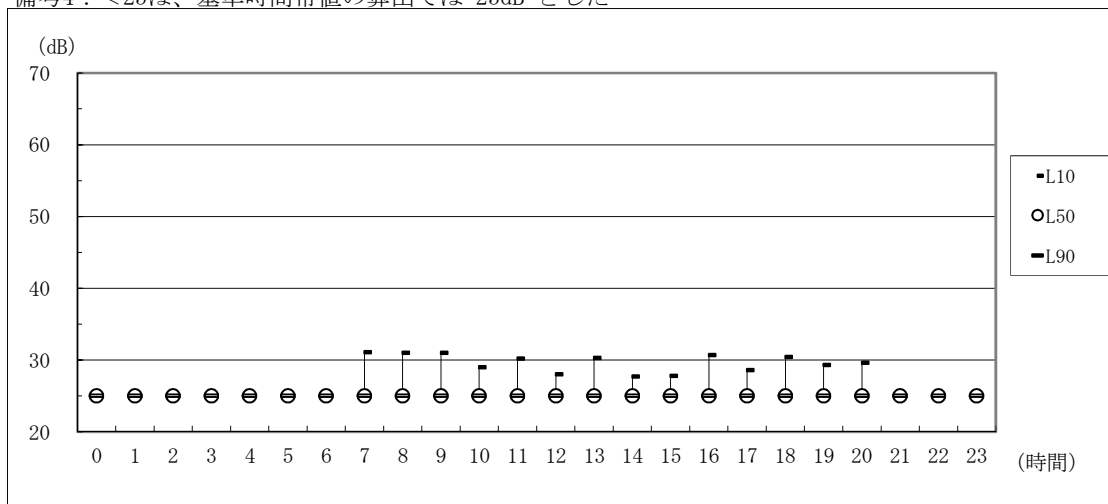
振動調査結果（平日）

調査期間：令和元年11月27日(水)0:00～24:00
 調査地点：⑥入間市道

単位：dB

時間	時間率振動レベル							基準時間帯 振動レベル (L ₁₀)
	L ₅	L ₁₀	L ₅₀	L ₉₀	L ₉₅	L _{max}	L _{min}	
0:00 ~ 0:10	<25	<25	<25	<25	<25	32.4	<25	26
1:00 ~ 1:10	<25	<25	<25	<25	<25	32.4	<25	
2:00 ~ 2:10	<25	<25	<25	<25	<25	30.3	<25	
3:00 ~ 3:10	<25	<25	<25	<25	<25	32.4	<25	
4:00 ~ 4:10	<25	<25	<25	<25	<25	33.4	<25	
5:00 ~ 5:10	25.1	<25	<25	<25	<25	42.2	<25	
6:00 ~ 6:10	26.4	<25	<25	<25	<25	28.2	<25	
7:00 ~ 7:10	34.7	31.1	<25	<25	<25	43.3	<25	
8:00 ~ 8:10	32.4	31.0	<25	<25	<25	37.0	<25	30
9:00 ~ 9:10	34.3	31.0	<25	<25	<25	39.6	<25	
10:00 ~ 10:10	30.2	29.0	<25	<25	<25	44.6	<25	
11:00 ~ 11:10	31.7	30.2	<25	<25	<25	36.8	<25	
12:00 ~ 12:10	30.3	28.0	<25	<25	<25	32.3	<25	
13:00 ~ 13:10	32.9	30.3	<25	<25	<25	40.1	<25	
14:00 ~ 14:10	31.0	27.7	<25	<25	<25	46.5	<25	
15:00 ~ 15:10	31.4	27.8	<25	<25	<25	35.7	<25	
16:00 ~ 16:10	34.4	30.7	<25	<25	<25	45.9	<25	
17:00 ~ 17:10	30.0	28.6	<25	<25	<25	35.4	<25	
18:00 ~ 18:10	31.1	30.4	<25	<25	<25	39.5	<25	
19:00 ~ 19:10	33.4	29.3	<25	<25	<25	41.3	<25	26
20:00 ~ 20:10	32.2	29.6	<25	<25	<25	44.9	<25	
21:00 ~ 21:10	29.8	<25	<25	<25	<25	33.4	<25	
22:00 ~ 22:10	26.0	<25	<25	<25	<25	34.2	<25	
23:00 ~ 23:10	<25	<25	<25	<25	<25	25.3	<25	

- 備考1：昼間（8：00～19：00）、夜間（19：00～8：00）
- 備考2：<25は、測定下限値以下をしめす
- 備考3：<25は、グラフ上では 25 として表示
- 備考4：<25は、基準時間帯値の算出では 25dB とした



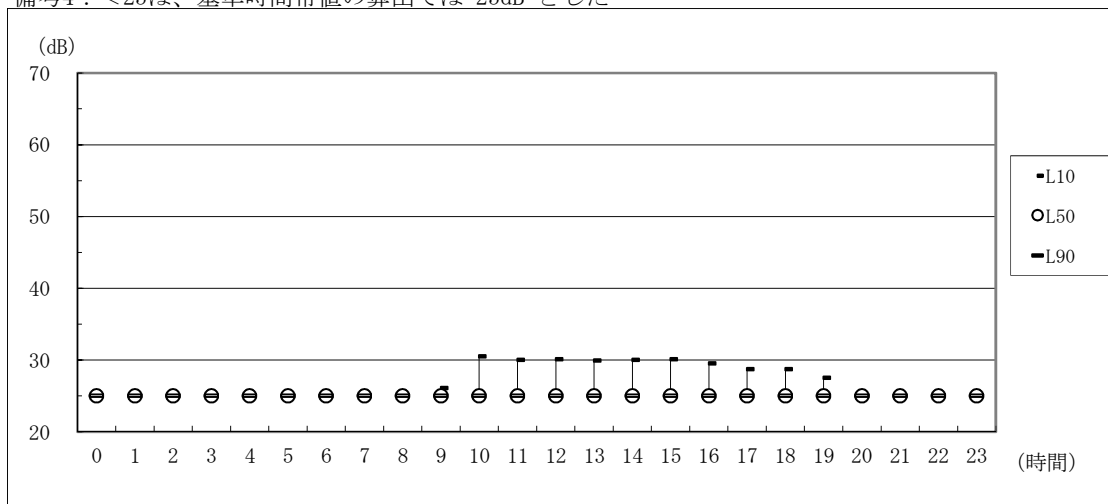
振動調査結果（休日）

調査期間：令和2年1月19日（日）0:00～24:00
 調査地点：⑥入間市道

単位：dB

時間	時間率振動レベル							基準時間帯 振動レベル (L ₁₀)
	L ₅	L ₁₀	L ₅₀	L ₉₀	L ₉₅	L _{max}	L _{min}	
0:00 ~ 0:10	<25	<25	<25	<25	<25	33.5	<25	25
1:00 ~ 1:10	<25	<25	<25	<25	<25	29.3	<25	
2:00 ~ 2:10	<25	<25	<25	<25	<25	29.8	<25	
3:00 ~ 3:10	<25	<25	<25	<25	<25	35.4	<25	
4:00 ~ 4:10	<25	<25	<25	<25	<25	<25	<25	
5:00 ~ 5:10	<25	<25	<25	<25	<25	<25	<25	
6:00 ~ 6:10	<25	<25	<25	<25	<25	39.7	<25	
7:00 ~ 7:10	25.3	<25	<25	<25	<25	33.1	<25	
8:00 ~ 8:10	28.0	<25	<25	<25	<25	34.2	<25	29
9:00 ~ 9:10	27.9	26.1	<25	<25	<25	33.7	<25	
10:00 ~ 10:10	31.8	30.5	<25	<25	<25	33.1	<25	
11:00 ~ 11:10	33.6	30.0	<25	<25	<25	45.0	<25	
12:00 ~ 12:10	32.4	30.1	<25	<25	<25	33.9	<25	
13:00 ~ 13:10	32.0	29.9	<25	<25	<25	36.5	<25	
14:00 ~ 14:10	33.0	30.0	<25	<25	<25	38.4	<25	
15:00 ~ 15:10	32.0	30.1	<25	<25	<25	34.1	<25	
16:00 ~ 16:10	31.9	29.5	<25	<25	<25	35.1	<25	
17:00 ~ 17:10	31.3	28.7	<25	<25	<25	41.7	<25	
18:00 ~ 18:10	30.9	28.7	<25	<25	<25	44.3	<25	
19:00 ~ 19:10	32.2	27.5	<25	<25	<25	36.1	<25	25
20:00 ~ 20:10	28.8	<25	<25	<25	<25	37.9	<25	
21:00 ~ 21:10	27.9	<25	<25	<25	<25	36.7	<25	
22:00 ~ 22:10	<25	<25	<25	<25	<25	38.4	<25	
23:00 ~ 23:10	<25	<25	<25	<25	<25	33.9	<25	

- 備考1：昼間（8：00～19：00）、夜間（19：00～8：00）
- 備考2：<25は、測定下限値以下をしめす
- 備考3：<25は、グラフ上では 25 として表示
- 備考4：<25は、基準時間帯値の算出では 25dB とした



振動調査結果（平日）

調査期間：令和2年1月21日(火)0:00～24:00

調査地点：⑦所沢市道4-11号線

単位：dB

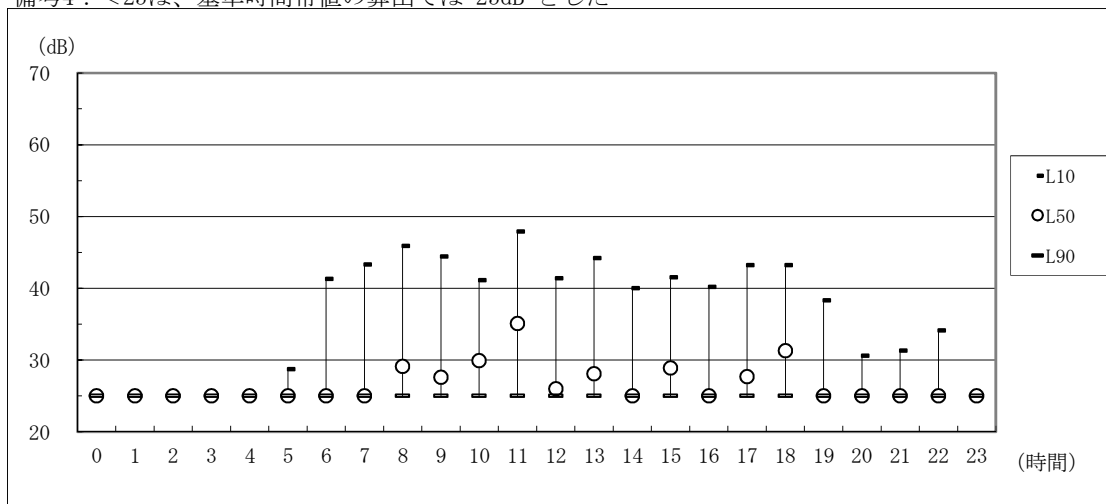
時間	時間率振動レベル							基準時間帯 振動レベル (L ₁₀)
	L ₅	L ₁₀	L ₅₀	L ₉₀	L ₉₅	L _{max}	L _{min}	
0:00 ～ 0:10	<25	<25	<25	<25	<25	47.3	<25	31
1:00 ～ 1:10	34.4	<25	<25	<25	<25	45.2	<25	
2:00 ～ 2:10	<25	<25	<25	<25	<25	43.2	<25	
3:00 ～ 3:10	<25	<25	<25	<25	<25	37.6	<25	
4:00 ～ 4:10	<25	<25	<25	<25	<25	40.5	<25	
5:00 ～ 5:10	36.6	28.7	<25	<25	<25	46.0	<25	
6:00 ～ 6:10	44.7	41.3	<25	<25	<25	53.8	<25	
7:00 ～ 7:10	44.7	43.3	<25	<25	<25	53.6	<25	
8:00 ～ 8:10	48.5	45.9	29.1	<25	<25	52.7	<25	43
9:00 ～ 9:10	45.5	44.4	27.6	<25	<25	51.3	<25	
10:00 ～ 10:10	43.8	41.1	29.9	<25	<25	49.7	<25	
11:00 ～ 11:10	50.9	47.9	35.1	<25	<25	55.9	<25	
12:00 ～ 12:10	43.7	41.4	26.0	<25	<25	50.3	<25	
13:00 ～ 13:10	50.1	44.2	28.1	<25	<25	54.0	<25	
14:00 ～ 14:10	45.8	40.0	<25	<25	<25	48.1	<25	
15:00 ～ 15:10	44.0	41.5	28.9	<25	<25	56.2	<25	
16:00 ～ 16:10	45.8	40.2	<25	<25	<25	49.6	<25	
17:00 ～ 17:10	48.2	43.2	27.7	<25	<25	53.0	<25	
18:00 ～ 18:10	46.2	43.2	31.3	<25	<25	56.7	<25	
19:00 ～ 19:10	43.8	38.3	<25	<25	<25	46.5	<25	31
20:00 ～ 20:10	41.6	30.6	<25	<25	<25	45.3	<25	
21:00 ～ 21:10	43.0	31.3	<25	<25	<25	50.9	<25	
22:00 ～ 22:10	38.2	34.1	<25	<25	<25	46.6	<25	
23:00 ～ 23:10	<25	<25	<25	<25	<25	43.6	<25	

備考1：昼間（8：00～19：00）、夜間（19：00～8：00）

備考2：<25は、測定下限値以下をしめす

備考3：<25は、グラフ上では 25 として表示

備考4：<25は、基準時間帯値の算出では 25dB とした



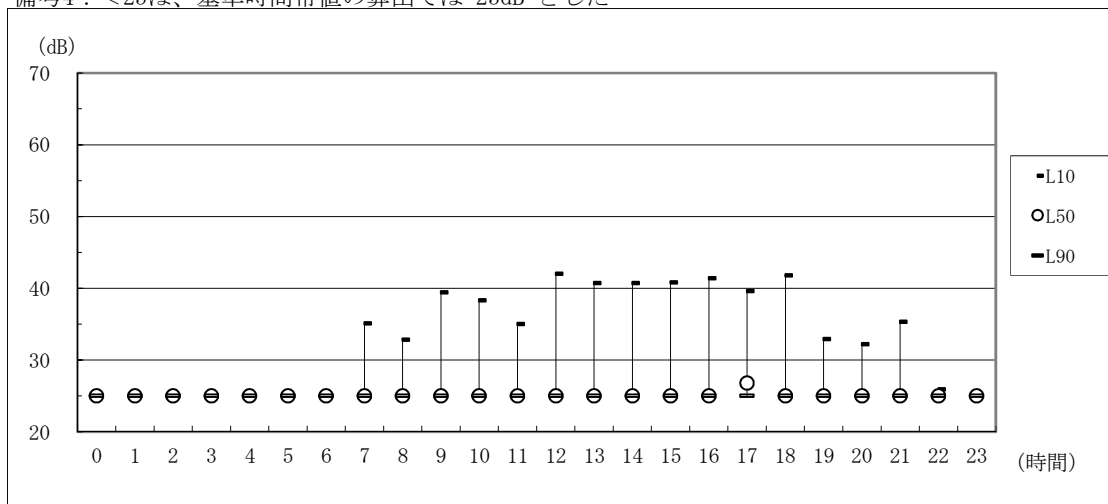
振動調査結果（休日）

調査期間：令和2年1月19日（日）0:00～24:00
 調査地点：⑦所沢市道4-11号線

単位：dB

時間	時間率振動レベル							基準時間帯 振動レベル (L ₁₀)
	L ₅	L ₁₀	L ₅₀	L ₉₀	L ₉₅	L _{max}	L _{min}	
0:00 ~ 0:10	34.0	<25	<25	<25	<25	39.0	<25	28
1:00 ~ 1:10	<25	<25	<25	<25	<25	38.0	<25	
2:00 ~ 2:10	<25	<25	<25	<25	<25	<25	<25	
3:00 ~ 3:10	<25	<25	<25	<25	<25	<25	<25	
4:00 ~ 4:10	<25	<25	<25	<25	<25	46.8	<25	
5:00 ~ 5:10	33.4	<25	<25	<25	<25	50.9	<25	
6:00 ~ 6:10	<25	<25	<25	<25	<25	42.2	<25	
7:00 ~ 7:10	42.9	35.1	<25	<25	<25	46.8	<25	
8:00 ~ 8:10	41.1	32.8	<25	<25	<25	46.2	<25	39
9:00 ~ 9:10	43.0	39.4	<25	<25	<25	50.1	<25	
10:00 ~ 10:10	41.4	38.3	<25	<25	<25	46.3	<25	
11:00 ~ 11:10	40.7	35.0	<25	<25	<25	44.3	<25	
12:00 ~ 12:10	44.5	42.0	<25	<25	<25	50.5	<25	
13:00 ~ 13:10	43.9	40.7	<25	<25	<25	48.7	<25	
14:00 ~ 14:10	43.4	40.7	<25	<25	<25	49.1	<25	
15:00 ~ 15:10	44.2	40.8	<25	<25	<25	47.0	<25	
16:00 ~ 16:10	42.8	41.4	<25	<25	<25	50.1	<25	
17:00 ~ 17:10	42.6	39.6	26.8	<25	<25	44.9	<25	
18:00 ~ 18:10	43.6	41.8	<25	<25	<25	51.7	<25	
19:00 ~ 19:10	36.1	32.9	<25	<25	<25	44.5	<25	28
20:00 ~ 20:10	44.8	32.2	<25	<25	<25	51.2	<25	
21:00 ~ 21:10	40.2	35.3	<25	<25	<25	45.3	<25	
22:00 ~ 22:10	38.5	25.9	<25	<25	<25	49.4	<25	
23:00 ~ 23:10	27.6	<25	<25	<25	<25	47.5	<25	

備考1：昼間（8：00～19：00）、夜間（19：00～8：00）
 備考2：<25は、測定下限値以下をしめす
 備考3：<25は、グラフ上では 25 として表示
 備考4：<25は、基準時間帯値の算出では 25dB とした



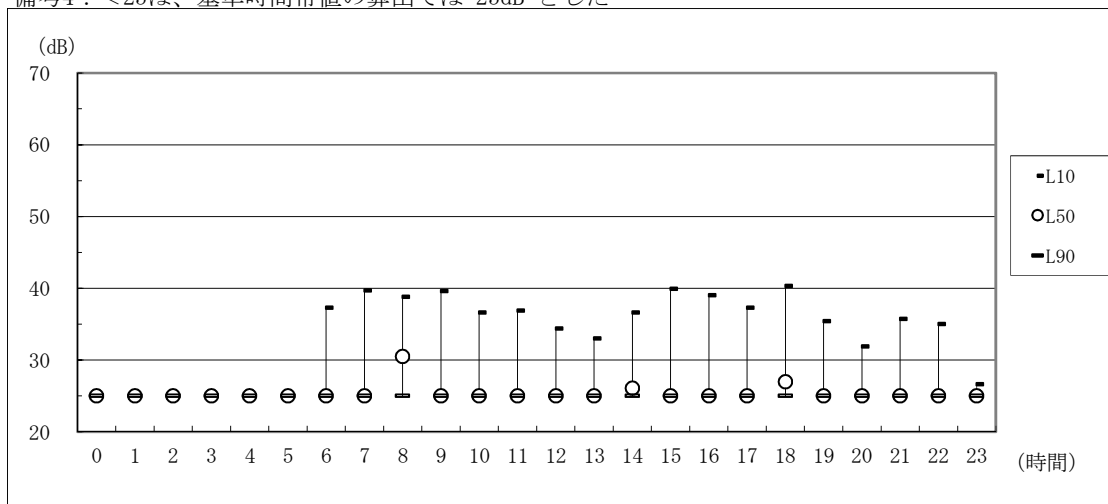
振動調査結果（平日）

調査期間：令和元年11月27日(水)0:00～24:00
 調査地点：⑧所沢市道4-707号線

単位：dB

時間	時間率振動レベル							基準時間帯 振動レベル (L ₁₀)
	L ₅	L ₁₀	L ₅₀	L ₉₀	L ₉₅	L _{max}	L _{min}	
0:00 ~ 0:10	27.7	<25	<25	<25	<25	35.6	<25	30
1:00 ~ 1:10	<25	<25	<25	<25	<25	<25	<25	
2:00 ~ 2:10	<25	<25	<25	<25	<25	41.0	<25	
3:00 ~ 3:10	<25	<25	<25	<25	<25	48.3	<25	
4:00 ~ 4:10	<25	<25	<25	<25	<25	35.1	<25	
5:00 ~ 5:10	27.1	<25	<25	<25	<25	48.5	<25	
6:00 ~ 6:10	44.8	37.3	<25	<25	<25	55.2	<25	
7:00 ~ 7:10	43.5	39.7	<25	<25	<25	47.3	<25	
8:00 ~ 8:10	42.0	38.8	30.5	<25	<25	48.0	<25	37
9:00 ~ 9:10	42.5	39.6	<25	<25	<25	50.0	<25	
10:00 ~ 10:10	38.5	36.6	<25	<25	<25	44.4	<25	
11:00 ~ 11:10	41.2	36.9	<25	<25	<25	50.6	<25	
12:00 ~ 12:10	37.3	34.4	<25	<25	<25	46.5	<25	
13:00 ~ 13:10	38.4	33.0	<25	<25	<25	48.7	<25	
14:00 ~ 14:10	39.7	36.6	26.1	<25	<25	49.0	<25	
15:00 ~ 15:10	42.0	39.9	<25	<25	<25	51.5	<25	
16:00 ~ 16:10	40.8	39.0	<25	<25	<25	53.2	<25	
17:00 ~ 17:10	39.9	37.3	<25	<25	<25	47.4	<25	
18:00 ~ 18:10	41.4	40.3	27.0	<25	<25	43.5	<25	
19:00 ~ 19:10	39.0	35.4	<25	<25	<25	48.7	<25	30
20:00 ~ 20:10	35.5	31.9	<25	<25	<25	44.6	<25	
21:00 ~ 21:10	40.3	35.7	<25	<25	<25	49.0	<25	
22:00 ~ 22:10	39.1	35.0	<25	<25	<25	50.5	<25	
23:00 ~ 23:10	34.3	26.6	<25	<25	<25	38.1	<25	

- 備考1：昼間（8：00～19：00）、夜間（19：00～8：00）
- 備考2：<25は、測定下限値以下をしめす
- 備考3：<25は、グラフ上では 25 として表示
- 備考4：<25は、基準時間帯値の算出では 25dB とした



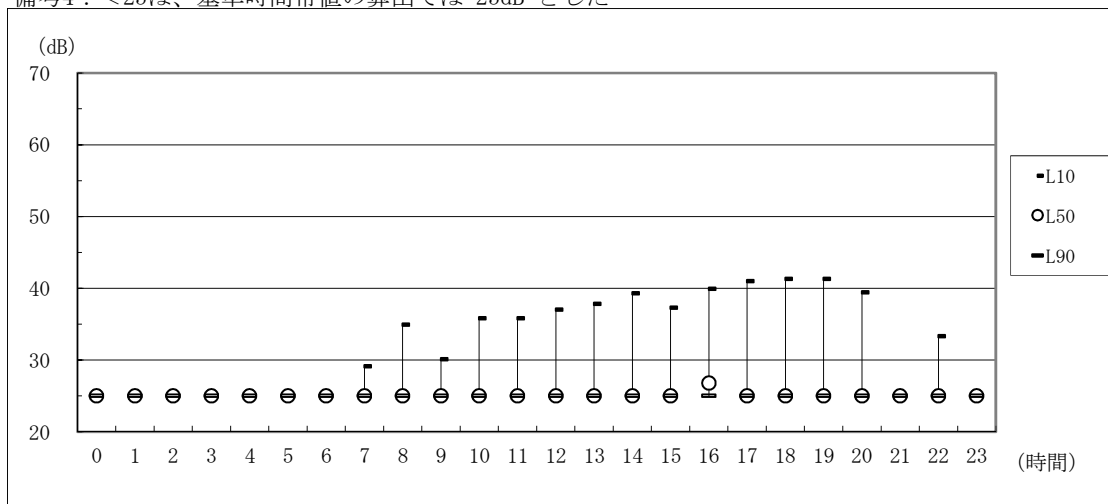
振動調査結果（休日）

調査期間：令和元年12月1日(日)0:00～24:00
 調査地点：⑧所沢市道4-707号線

単位：dB

時間	時間率振動レベル							基準時間帯 振動レベル (L ₁₀)
	L ₅	L ₁₀	L ₅₀	L ₉₀	L ₉₅	L _{max}	L _{min}	
0:00 ~ 0:10	39.6	<25	<25	<25	<25	50.0	<25	28
1:00 ~ 1:10	<25	<25	<25	<25	<25	41.1	<25	
2:00 ~ 2:10	<25	<25	<25	<25	<25	37.8	<25	
3:00 ~ 3:10	30.5	<25	<25	<25	<25	35.3	<25	
4:00 ~ 4:10	<25	<25	<25	<25	<25	46.9	<25	
5:00 ~ 5:10	<25	<25	<25	<25	<25	38.6	<25	
6:00 ~ 6:10	34.2	<25	<25	<25	<25	41.1	<25	
7:00 ~ 7:10	36.9	29.1	<25	<25	<25	44.5	<25	
8:00 ~ 8:10	40.7	34.9	<25	<25	<25	47.6	<25	37
9:00 ~ 9:10	36.4	30.1	<25	<25	<25	49.8	<25	
10:00 ~ 10:10	38.6	35.8	<25	<25	<25	48.7	<25	
11:00 ~ 11:10	41.0	35.8	<25	<25	<25	45.5	<25	
12:00 ~ 12:10	42.3	37.0	<25	<25	<25	45.1	<25	
13:00 ~ 13:10	44.3	37.8	<25	<25	<25	54.2	<25	
14:00 ~ 14:10	42.6	39.3	<25	<25	<25	45.0	<25	
15:00 ~ 15:10	39.1	37.3	<25	<25	<25	50.3	<25	
16:00 ~ 16:10	41.2	39.9	26.8	<25	<25	43.4	<25	
17:00 ~ 17:10	44.7	41.0	<25	<25	<25	47.3	<25	
18:00 ~ 18:10	44.1	41.3	<25	<25	<25	51.1	<25	
19:00 ~ 19:10	45.5	41.3	<25	<25	<25	46.1	<25	28
20:00 ~ 20:10	47.1	39.4	<25	<25	<25	48.4	<25	
21:00 ~ 21:10	41.9	<25	<25	<25	<25	49.2	<25	
22:00 ~ 22:10	39.2	33.3	<25	<25	<25	46.8	<25	
23:00 ~ 23:10	31.9	<25	<25	<25	<25	45.4	<25	

- 備考1：昼間（8：00～19：00）、夜間（19：00～8：00）
- 備考2：<25は、測定下限値以下をしめす
- 備考3：<25は、グラフ上では 25 として表示
- 備考4：<25は、基準時間帯値の算出では 25dB とした



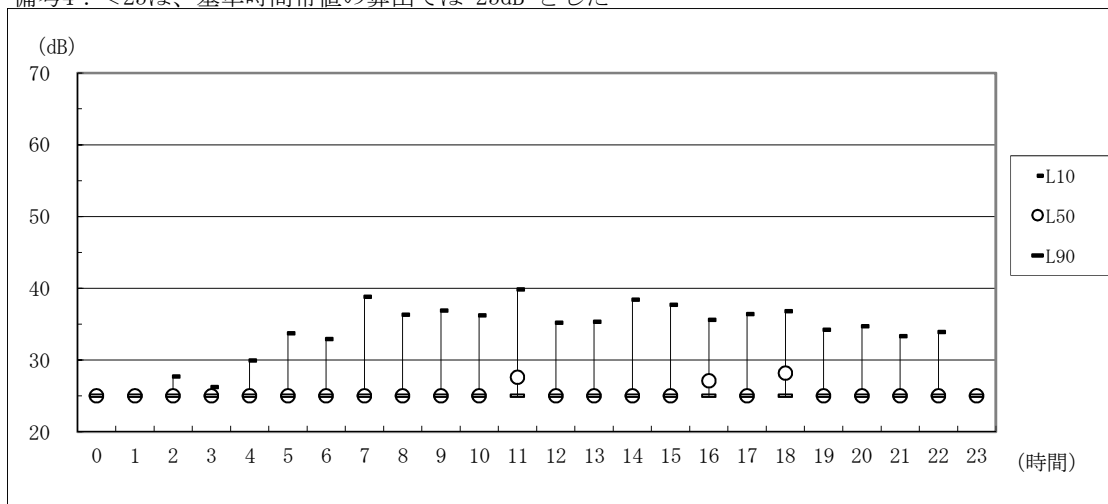
振動調査結果（平日）

調査期間：令和元年11月27日(水)0:00～24:00
 調査地点：㊟入間市道

単位：dB

時間	時間率振動レベル							基準時間帯 振動レベル (L ₁₀)
	L ₅	L ₁₀	L ₅₀	L ₉₀	L ₉₅	L _{max}	L _{min}	
0:00 ～ 0:10	34.9	25.0	<25	<25	<25	48.1	<25	31
1:00 ～ 1:10	<25	<25	<25	<25	<25	37.3	<25	
2:00 ～ 2:10	34.0	27.7	<25	<25	<25	51.3	<25	
3:00 ～ 3:10	33.8	26.2	<25	<25	<25	50.5	<25	
4:00 ～ 4:10	38.0	29.9	<25	<25	<25	52.9	<25	
5:00 ～ 5:10	39.3	33.7	<25	<25	<25	47.0	<25	
6:00 ～ 6:10	36.5	32.9	<25	<25	<25	42.9	<25	
7:00 ～ 7:10	42.3	38.8	<25	<25	<25	46.5	<25	
8:00 ～ 8:10	38.7	36.3	<25	<25	<25	44.5	<25	37
9:00 ～ 9:10	39.3	36.9	<25	<25	<25	42.1	<25	
10:00 ～ 10:10	37.9	36.2	<25	<25	<25	45.9	<25	
11:00 ～ 11:10	44.5	39.8	27.6	<25	<25	50.3	<25	
12:00 ～ 12:10	41.0	35.2	<25	<25	<25	44.0	<25	
13:00 ～ 13:10	38.2	35.3	<25	<25	<25	48.8	<25	
14:00 ～ 14:10	40.4	38.4	<25	<25	<25	49.5	<25	
15:00 ～ 15:10	41.6	37.7	<25	<25	<25	46.8	<25	
16:00 ～ 16:10	38.8	35.6	27.1	<25	<25	47.9	<25	
17:00 ～ 17:10	38.0	36.4	25.0	<25	<25	51.7	<25	
18:00 ～ 18:10	38.5	36.8	28.2	<25	<25	44.5	<25	
19:00 ～ 19:10	36.3	34.2	<25	<25	<25	43.4	<25	31
20:00 ～ 20:10	38.6	34.7	<25	<25	<25	48.9	<25	
21:00 ～ 21:10	35.6	33.3	<25	<25	<25	43.9	<25	
22:00 ～ 22:10	37.2	33.9	<25	<25	<25	43.5	<25	
23:00 ～ 23:10	27.5	<25	<25	<25	<25	40.8	<25	

- 備考1：昼間（8：00～19：00）、夜間（19：00～8：00）
- 備考2：<25は、測定下限値以下をしめす
- 備考3：<25は、グラフ上では 25 として表示
- 備考4：<25は、基準時間帯値の算出では 25dB とした



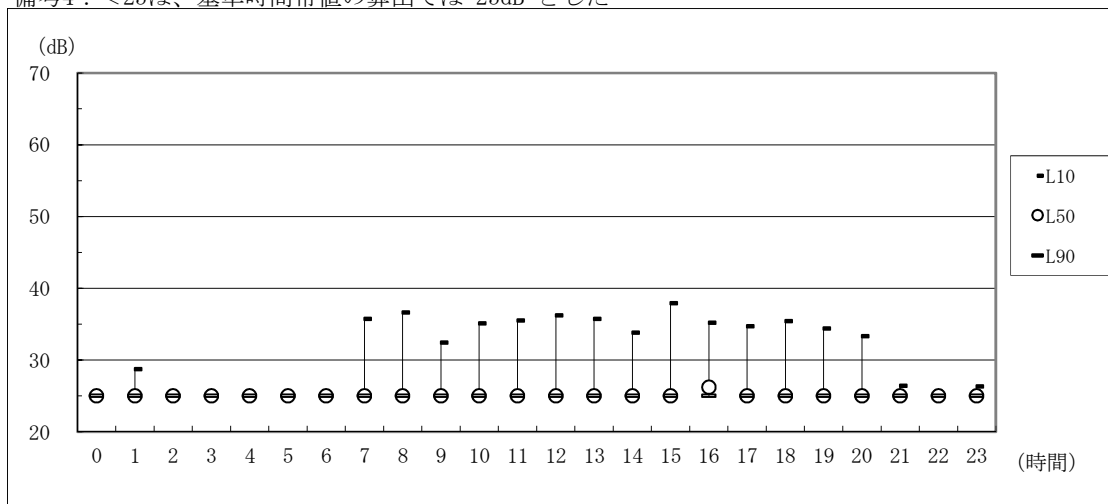
振動調査結果（休日）

調査期間：令和元年12月1日（日）0:00～24:00
 調査地点：㊟入間市道

単位：dB

時間	時間率振動レベル							基準時間帯 振動レベル (L ₁₀)
	L ₅	L ₁₀	L ₅₀	L ₉₀	L ₉₅	L _{max}	L _{min}	
0:00 ～ 0:10	30.5	<25	<25	<25	<25	40.6	<25	28
1:00 ～ 1:10	39.1	28.7	<25	<25	<25	52.6	<25	
2:00 ～ 2:10	<25	<25	<25	<25	<25	36.0	<25	
3:00 ～ 3:10	31.0	<25	<25	<25	<25	44.8	<25	
4:00 ～ 4:10	30.5	<25	<25	<25	<25	47.8	<25	
5:00 ～ 5:10	33.8	<25	<25	<25	<25	47.2	<25	
6:00 ～ 6:10	33.2	<25	<25	<25	<25	46.8	<25	
7:00 ～ 7:10	37.3	35.7	<25	<25	<25	42.8	<25	
8:00 ～ 8:10	38.9	36.6	<25	<25	<25	41.7	<25	35
9:00 ～ 9:10	35.0	32.4	<25	<25	<25	37.0	<25	
10:00 ～ 10:10	37.8	35.1	<25	<25	<25	39.7	<25	
11:00 ～ 11:10	36.3	35.5	<25	<25	<25	38.2	<25	
12:00 ～ 12:10	37.6	36.2	<25	<25	<25	45.3	<25	
13:00 ～ 13:10	37.6	35.7	<25	<25	<25	53.2	<25	
14:00 ～ 14:10	36.1	33.8	<25	<25	<25	38.0	<25	
15:00 ～ 15:10	40.3	37.9	<25	<25	<25	44.6	<25	
16:00 ～ 16:10	38.0	35.2	26.2	<25	<25	39.8	<25	
17:00 ～ 17:10	36.2	34.7	<25	<25	<25	41.2	<25	
18:00 ～ 18:10	38.5	35.4	<25	<25	<25	45.1	<25	
19:00 ～ 19:10	37.6	34.4	<25	<25	<25	43.7	<25	28
20:00 ～ 20:10	34.8	33.3	<25	<25	<25	44.7	<25	
21:00 ～ 21:10	35.0	26.4	<25	<25	<25	42.6	<25	
22:00 ～ 22:10	35.1	<25	<25	<25	<25	39.3	<25	
23:00 ～ 23:10	28.4	26.3	<25	<25	<25	38.1	<25	

備考1：昼間（8：00～19：00）、夜間（19：00～8：00）
 備考2：<25は、測定下限値以下をしめす
 備考3：<25は、グラフ上では 25 として表示
 備考4：<25は、基準時間帯値の算出では 25dB とした



振動調査結果（平日）

調査期間：令和元年11月27日(水)0:00～24:00

調査地点：⑩所沢市道4-1033号線

単位：dB

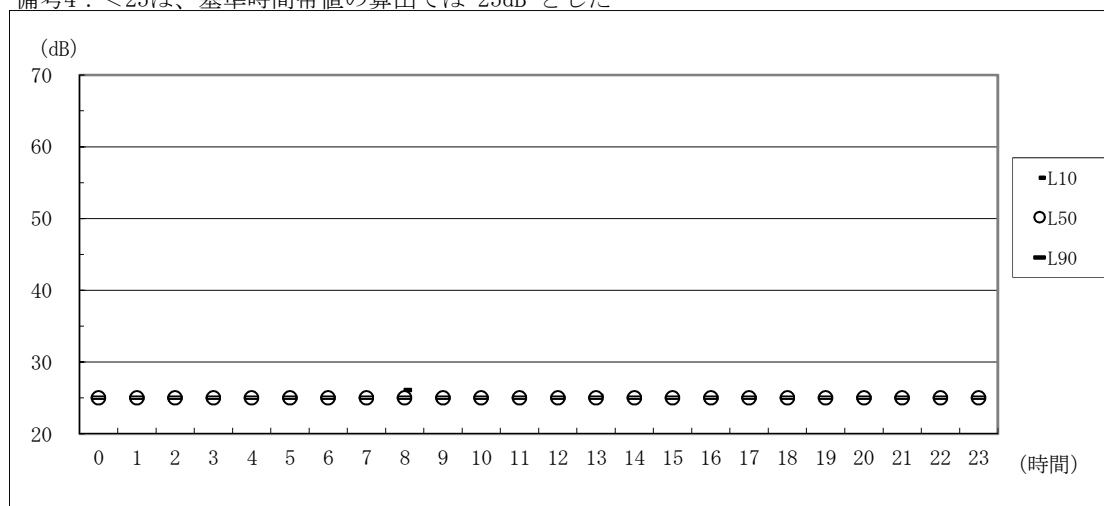
時間	時間率振動レベル							基準時間帯 振動レベル (L ₁₀)
	L ₅	L ₁₀	L ₅₀	L ₉₀	L ₉₅	L _{max}	L _{min}	
0:00 ~ 0:10	<25	<25	<25	<25	<25	<25	<25	<25
1:00 ~ 1:10	<25	<25	<25	<25	<25	<25	<25	
2:00 ~ 2:10	<25	<25	<25	<25	<25	25.1	<25	
3:00 ~ 3:10	<25	<25	<25	<25	<25	36.5	<25	
4:00 ~ 4:10	<25	<25	<25	<25	<25	32.9	<25	
5:00 ~ 5:10	<25	<25	<25	<25	<25	30.3	<25	
6:00 ~ 6:10	<25	<25	<25	<25	<25	36.4	<25	
7:00 ~ 7:10	<25	<25	<25	<25	<25	37.9	<25	
8:00 ~ 8:10	28.1	26.1	<25	<25	<25	33.6	<25	25
9:00 ~ 9:10	<25	<25	<25	<25	<25	28.5	<25	
10:00 ~ 10:10	28.3	<25	<25	<25	<25	36.3	<25	
11:00 ~ 11:10	28.6	<25	<25	<25	<25	37.5	<25	
12:00 ~ 12:10	<25	<25	<25	<25	<25	36.3	<25	
13:00 ~ 13:10	29.0	25.3	<25	<25	<25	38.1	<25	
14:00 ~ 14:10	25.9	25.0	<25	<25	<25	41.6	<25	
15:00 ~ 15:10	<25	<25	<25	<25	<25	31.0	<25	
16:00 ~ 16:10	26.1	<25	<25	<25	<25	31.1	<25	
17:00 ~ 17:10	<25	<25	<25	<25	<25	30.7	<25	
18:00 ~ 18:10	25.1	<25	<25	<25	<25	31.2	<25	
19:00 ~ 19:10	<25	<25	<25	<25	<25	25.8	<25	<25
20:00 ~ 20:10	<25	<25	<25	<25	<25	<25	<25	
21:00 ~ 21:10	<25	<25	<25	<25	<25	25.9	<25	
22:00 ~ 22:10	<25	<25	<25	<25	<25	<25	<25	
23:00 ~ 23:10	<25	<25	<25	<25	<25	<25	<25	

備考1：昼間（8：00～19：00）、夜間（19：00～8：00）

備考2：<25は、測定下限値以下をしめす

備考3：<25は、グラフ上では 25 として表示

備考4：<25は、基準時間帯値の算出では 25dB とした



振動調査結果（休日）

調査期間：令和元年12月1日(日)0:00～24:00
 調査地点：⑩所沢市道4-1033号線

単位：dB

時間	時間率振動レベル							基準時間帯 振動レベル (L ₁₀)
	L ₅	L ₁₀	L ₅₀	L ₉₀	L ₉₅	L _{max}	L _{min}	
0:00 ~ 0:10	<25	<25	<25	<25	<25	30.4	<25	<25
1:00 ~ 1:10	<25	<25	<25	<25	<25	<25	<25	
2:00 ~ 2:10	<25	<25	<25	<25	<25	<25	<25	
3:00 ~ 3:10	<25	<25	<25	<25	<25	<25	<25	
4:00 ~ 4:10	<25	<25	<25	<25	<25	<25	<25	
5:00 ~ 5:10	<25	<25	<25	<25	<25	27.0	<25	
6:00 ~ 6:10	<25	<25	<25	<25	<25	28.3	<25	
7:00 ~ 7:10	<25	<25	<25	<25	<25	36.7	<25	
8:00 ~ 8:10	25.6	<25	<25	<25	<25	32.6	<25	<25
9:00 ~ 9:10	<25	<25	<25	<25	<25	28.6	<25	
10:00 ~ 10:10	<25	<25	<25	<25	<25	27.1	<25	
11:00 ~ 11:10	<25	<25	<25	<25	<25	31.0	<25	
12:00 ~ 12:10	<25	<25	<25	<25	<25	26.1	<25	
13:00 ~ 13:10	<25	<25	<25	<25	<25	27.2	<25	
14:00 ~ 14:10	<25	<25	<25	<25	<25	32.1	<25	
15:00 ~ 15:10	26.3	<25	<25	<25	<25	30.4	<25	
16:00 ~ 16:10	<25	<25	<25	<25	<25	27.7	<25	
17:00 ~ 17:10	<25	<25	<25	<25	<25	26.6	<25	
18:00 ~ 18:10	<25	<25	<25	<25	<25	28.0	<25	
19:00 ~ 19:10	<25	<25	<25	<25	<25	30.5	<25	<25
20:00 ~ 20:10	25.6	<25	<25	<25	<25	42.0	<25	
21:00 ~ 21:10	<25	<25	<25	<25	<25	27.4	<25	
22:00 ~ 22:10	<25	<25	<25	<25	<25	<25	<25	
23:00 ~ 23:10	<25	<25	<25	<25	<25	29.7	<25	

- 備考1：昼間（8：00～19：00）、夜間（19：00～8：00）
- 備考2：<25は、測定下限値以下をしめす
- 備考3：<25は、グラフ上では 25 として表示
- 備考4：<25は、基準時間帯値の算出では 25dB とした

