

第2章 環境の状況と対策

I 新たなエネルギーが普及した自立分散型の脱炭素社会づくり

第1節 新たなエネルギー社会の構築

この節では、再生可能エネルギーや水素エネルギーなど低炭素なエネルギーを利用するための取組について説明します。

現況と課題

2020年10月26日、第203回臨時国会の所信表明演説において、菅義偉内閣総理大臣は「2050年までに、温室効果ガスの排出を全体としてゼロにする、すなわち2050年カーボンニュートラル、脱炭素社会の実現を目指す」ことを宣言しました。

また、2021年4月22日の地球温暖化対策推進本部において、菅内閣総理大臣により2050年目標と統合的で、野心的な目標として、2030年度に、温室効果ガスを2013年度から46パーセント削減することを目指すこと、さらに、50%の高みに向け挑戦を続けること、今後、その目標の達成に向けた施策を具体化すべく、検討を加速すること等との発言がありました。

これを受けて、国ではエネルギー基本計画の見直しをはじめ、具体的な施策の検討作業を進めており、県でも国の動向を確認しながら、企業活動や県民生活などあらゆる分野における省エネルギーをさらに推進するとともに、発電時のCO₂排出量がゼロである再生可能エネルギーの普及と利用拡大を図っていく必要があります。

講じた施策

1 水素エネルギー活用社会の構築

◆燃料電池自動車（FCV）の普及促進

燃料電池自動車（FCV）は燃料タンクに充填した水素と空気中の酸素を化学反応させて発電した電気エネルギーを使用するため、走行時にCO₂を排出することがありません。本県では、平成27年度から令和元年度までの5年間でFCVを導入する事業者や県民を対象に189台分の補助金を交付したほか、令和2年度には燃料電池バスを導入する事業者を対象に2台分の補助金を交付しました。

また、公用車としてFCVを活用するとともに、令和3年度は市町村等の環境学習イベントにおいて展示を行いました。

◆水素社会実現に向けた取組の推進

燃料電池自動車（FCV）の普及を図るためには水素を充填できる商用水素ステーションの整備が必要です。令和4年3月現在、県内では11か所の商用水素ステーションが営業しています。県としては、水素ステーションの規制緩和や財政支援を国に働きかけています。

2 再生可能エネルギーの普及拡大

◆太陽エネルギーの導入促進

（1）蓄電池等の導入支援

太陽光により発電した電力の自家消費を促進するため、蓄電池やV2H（自動車充放電システム）を導入する家庭を対象に、令和3年度は、1,474件、7,370万円の補助金を交付しました。また、太陽熱を給湯や空調などに利用する太陽熱利用システムを導入する家庭を対象に、3件、15万円の補助金を交付しました。

（2）住宅用太陽光発電設備の普及拡大

太陽光パネルメーカー6社と協定を締結し、安心・安全な施工や県民への丁寧な対応を図るなど、官民連携で住宅用太陽光発電設備の普及に取り組みました。また、住宅用太陽光発電設備の導入から廃棄までの安心・安全な利用を促進するため、埼玉県電気工事工業組合と連携し、県民からの太陽光発電の導入やメンテナンスに関する相談に対応しました。

（3）県民あんしん共同太陽光発電事業への支援

幼稚園・保育園、福祉施設などの公益的施設に太陽光発電設備と蓄電池を設置し、平時は温室効果ガスの排出削減、災害時には地域住民への電力の提供を行う団体等を対象に、令和3年度は、4件、474万円の補助金を交付しました。

（4）県有施設への太陽光発電設備の導入

県有施設の新築・改築、大規模改修に当たっては、施設の特性や立地状況等に応じ、費用対効果を考慮した上で太陽光発電設備の導入を図ることとしています。また、平成24年度から再生可能エネルギーの固定価格買取制度を活用した「屋根貸し」による太陽光発電事業に取り組み、令和4年3月末現在、25施設で発電しています。

◆その他の再生可能エネルギーの導入促進

(1) 再生可能エネルギーの普及促進

太陽光や太陽熱以外の再生可能エネルギーの普及を推進するため、地中熱やバイオマスなどを利活用する設備を導入する事業者等を対象とした補助制度を設けています。

(2) バイオマスエネルギーの導入促進

「埼玉県農山村バイオマス利活用推進計画（平成30年2月改訂）」に基づき、家畜排せつ物、食品残さ、農業集落排水汚泥、製材工場等残材、稲わら・麦わら・もみがらなど農山村に広く賦存するバイオマス資源について、再生可能エネルギーも含めた利活用促進を図っています。

木質バイオマスについては、製材端材、間伐材などから木質ペレットや木材チップを製造し、冷暖房用ボイラーや発電機の燃料として活用する取組などを支援しています。

元荒川水循環センターと中川水循環センターでは、下水汚泥を消化槽で微生物に分解させる際に発生するバイオガスによる発電事業を実施しています。元荒川水循環センターでは平成31年4月から、中川水循環センターでは令和3年11月から、それぞれ発電を行っています。

(3) 再生可能エネルギーの環境価値の地産地消

東京電力エナジーパートナー(株)と協定を締結し、県内の卒FIT家庭や県下水道局水循環センターなどで生み出された再生可能エネルギーの環境価値を県内事業者提供する取組を行っています。



写真1-1 中川水循環センターの消化槽とバイオガス発電機

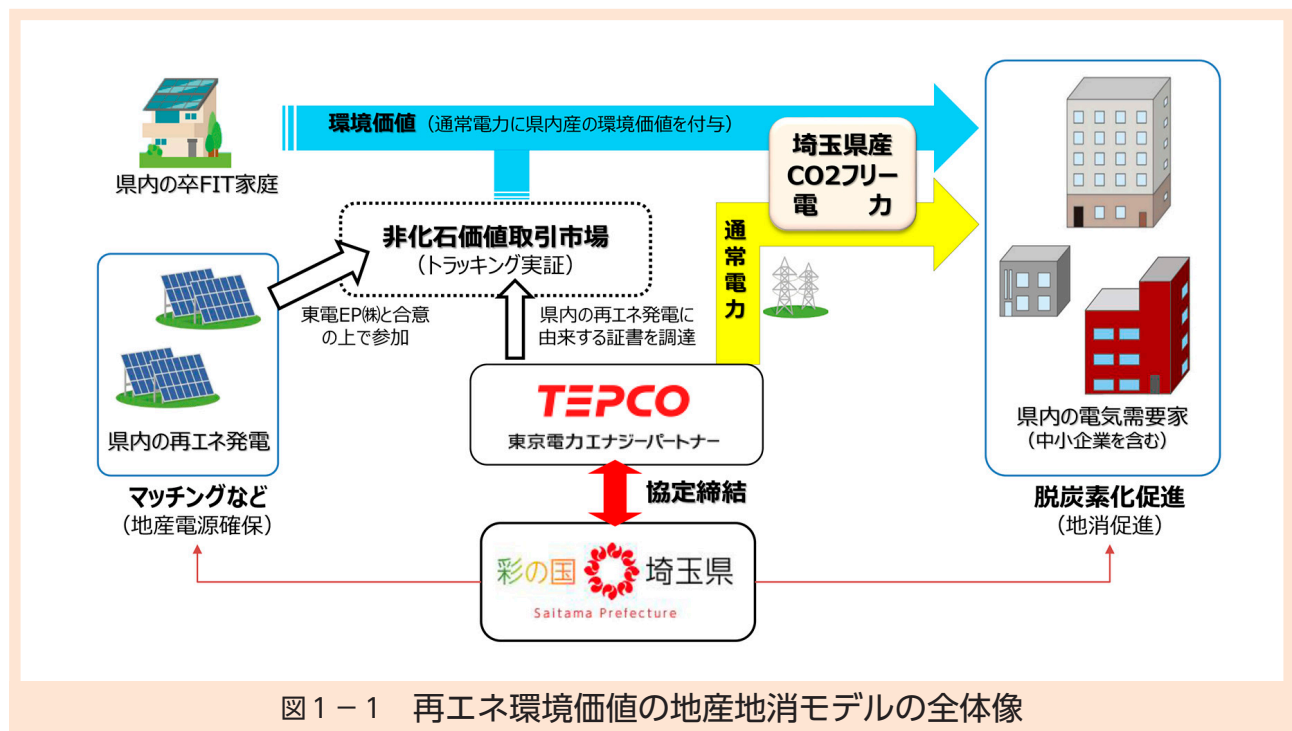


図1-1 再エネ環境価値の地産地消モデルの全体像

3 コージェネレーションの普及拡大

◆コージェネレーションの普及拡大

県立小児医療センターでは、コージェネレーションシステムを導入してエネルギーの安定供給を確保しています。さらに、さいたま新都心地域の地域冷暖房施設と病院に設置したコージェネレーションシステムを連携させ、エネルギーを融通するエネルギーネットワークを構築することで、エネルギー使用量の削減を進めています。

また、分散型エネルギー利活用設備を導入する事業者を対象とした補助制度を設けており、令和3年度は、コージェネレーションシステムを導入する事業者に対して、1件、1,700万円の補助金を交付しました。

第2章 環境の状況と対策

I 新たなエネルギーが普及した自立分散型の脱炭素社会づくり

第2節 地球温暖化対策の総合的推進

この節では、世界的問題である地球温暖化への対策として、本県の地球温暖化対策に関する取組について説明します。

現況と課題

本県では、令和2年3月に「埼玉県地球温暖化対策実行計画（第2期）」を策定し、2030年度の温室効果ガス削減目標を掲げるとともに、将来像として「脱炭素社会」の実現を目指すこととしました。

令和3年5月の地球温暖化対策推進法の改正及び10月の地球温暖化対策計画など国の関連計画の改訂を踏まえ、県計画の見直しを鋭意進めています。

講じた施策

1 脱炭素型で活力ある産業社会の構築

◆地球温暖化対策計画制度の円滑な運用

産業・業務部門の事業活動に伴う温室効果ガスの着実な削減を進めるため、本県では平成22年度に地球温暖化対策計画制度を導入しました。本制度は、エネルギーの使用量が一定規模以上の事業者が、温室効果ガスの排出量を削減するための計画を作成し、実施状況を県に報告いただくとともに、県がその状況を公表することで、事業者の自主的かつ計画的な対策の実施を推進するものです。令和3年度は、808事業者が温室効果ガスの削減に取り組みました。

◆目標設定型排出量取引制度の円滑な運用

原油換算のエネルギー使用量が3か年度連続で年間1,500kL以上の大規模事業所に対しては、設定された削減目標の達成に向けて対象事業所のCO₂排出量を削減する目標設定型排出量取引制度を導入し、産業・業務部門のCO₂の削減に努めています。対象事業所ごと

の基準排出量に対して、第1削減計画期間（平成23～26年度）ではオフィス等で8%、工場等で6%の目標削減率を、第2削減計画期間（平成27～令和元年度）ではオフィス等で15%、工場等で13%の目標削減率を設定し、CO₂の排出削減を推進しました。

第3削減計画期間（令和2～6年度）では、オフィス等は22%、工場等は20%に目標削減率を引き上げ、更なるCO₂の排出削減を推進しています。令和2年度においては、対象事業所全体で35%のCO₂が削減されました。

また、地球温暖化対策の推進の程度が特に優れた事業所を優良大規模事業所として認定しています。現在、3事業所が優良大規模事業所として認定されています。

併せて、令和2年度からは、対象事業所のうち中小企業が設置するものに対し、自らの省エネ対策の取組状況と県が集計・分析した他事業所の取組状況を比較して削減対策を「見える化」する事業を実施し、中小企業のCO₂排出削減を推進しています。この取組の中で、事業者が行う優良な取組事例を抽出し、表彰や他事業者への周知を行っています。

◆中小企業における省エネルギー対策の促進

中小企業が省エネに取り組む場合、“資金の不足”“専門的人材の不足”“取組の具体的内容・方法の知識の不足”といった3つの省エネバリアがあるとされています。このため、次のような支援を行いました。

まず、資金の不足に対しては、空調・ボイラー等の設備の高効率化やIoT等を活用した省エネ設備導入、工場や建物への断熱、遮熱対策に対する支援を行い、令和3年度は中小企業等に対して、91件、184,930千円の補助を行いました。

また、低金利かつ長期固定の制度融資の普及促進を図り、14件、154,900千円の新規融資を金融機関を通じて行うとともに、これまでに融資を実施した12金融機関に対し、14,110千円の利子補給を行いました。

次に、専門的人材の不足について支援するため、専門事業者及び省エネナビゲーター（省エネ診断員）を派遣し、エネルギーの見える化や運用の改善、省エネ設備への更新などの助言を66事業所で行いました。

さらに、知識の不足については、こうした支援策の具体的な効果を広く知っていただけるよう、中小企業や金融機関向けにホームページで事例の紹介を行いました。

このほか、CO₂の排出削減等、環境負荷軽減に持続的に取り組む事業者を認証する県独自のエコアップ認証制度により、27事業所（新規認証4事業所、更新認証23事業所）の認証を支援し、認証事業所は62事業所となりました。

表2-1 令和2年度の大規模事業所のCO₂排出量の状況

	事業所数	2年度排出量 (万トン-CO ₂)	基準排出量に 対する削減率	基準排出量 (万トン-CO ₂)
第1区分 (オフィス等)	166	110	35%	170
第2区分 (工場等)	421	580	35%	893
合計	587	690	35%	1,063

※基準排出量とは、過去の排出実績等を基に事業所ごとに設定された排出削減の基準となる値です。原則として、平成14～19年度のうち連続する3年間の排出実績の平均値から算出しています。

2 脱炭素型ビジネススタイルへの転換

◆業務・オフィススタイルの見直し

冷暖房の使用によりエネルギー使用量が増える夏と冬に、省エネで地球温暖化防止を呼びかける「ライフスタイルキャンペーン」を行いました。

キャンペーンでは、「クールビズ」や「ウォームビズ」の実施をはじめ、照明やエアコンの調整、エレベーターの間引き運転、LED照明への交換など、オフィスにおけるエネルギー使用の抑制を呼びかけました。

◆建築物・設備の脱炭素化の促進

平成21年10月1日から、埼玉県地球温暖化対策推進条例に基づく「建築物環境配慮制度」を施行し、建築物の省エネルギー化をはじめとする総合的な環境配慮の取組を促しています。

その中で、県内（さいたま市及び川越市を除く^{※1}）で建築物（延べ床面積2,000㎡以上）を新築等する場合に、建築主に「特定建築物環境配慮計画」の提出を義務付けています。計画書には「CASBEE^{※2} 埼玉県」による自己評価結果の添付を求め、その概要を公表しています。

令和3年度は207件の計画書が提出されました。

さらに、平成23年7月1日からは、分譲マンションを対象に「建築物環境性能表示制度」を施行しました。この制度は、上記の「特定建築物環境配慮計画」を提出した建築主に対して、販売広告時に自己評価結果の表示と県への届出を求めるもので、令和3年度は、13件の届出がありました。

※1 さいたま市及び川越市は独自条例による

※2 CASBEE：建築環境総合性能評価システム

◆県有施設における省エネルギー化の推進

県庁全体の地球温暖化対策を牽引していくため、令和3年3月に、令和12年度までを計画期間とする「第3期埼玉県地球温暖化対策実行計画（事務事業編）」を策定しましたが、国内外の動向を踏まえ、令和4年3月に計画の見直しを行い、更なる削減に取り組むこととしました。

①県有施設への太陽光発電の率先導入

平成24年度から「再生可能エネルギーの固定価格買取制度」を活用した「屋根貸し」による太陽光発電事業に取り組み、令和4年3月末現在、25施設で発電しています。

②ESCO（Energy Service Company）事業の導入

ESCO事業とは、建物の省エネルギー対策を専門とするESCO事業者との契約により、少ない経済負担で確実に省エネルギーを実施するものです。ESCO事業者が省エネ診断、改修、導入設備の保守・運転管理、効果の保証などのサービスを提供し、顧客は光熱水費の削減分からESCO経費を支払います。県では、省エネルギー化と省力化を効率的・効果的に進めるために県有施設2か所（県庁第二庁舎及び嵐山郷）で導入しています（令和4年3月末現在）。

3 脱炭素型ライフスタイルへの転換

◆省エネ家電・設備などの普及促進

埼玉県地球温暖化対策推進条例で「家電製品省エネ情報提供制度」を規定し、一定規模の家電製品を販売する事業者に対し省エネラベルの表示や購入者へ省エネ性能を説明するよう義務付けています。家電製品を販売する際に省エネ情報を提供することによって、購入者は価格や機能だけでなく、省エネ性能の観点から製品を選択できるようになります。これにより、省エネ家電製品の普及拡大を図り、家庭から排出されるCO₂の抑制に努めています。

また、家庭用燃料電池（エネファーム）や太陽熱利用システムなどの住宅用省エネ設備を導入する家庭を対象に、426件、2,130万円の補助金を交付しました。

◆環境負荷の少ない住まい方・暮らし方の促進

県公式SNSを通じて、日傘や打ち水等の手軽にできる「暑さ対策」について情報発信を行うとともに、打ち水イベントを開催し、打ち水の効果を体感していただきました。

◆CO₂排出量の「見える化」と削減行動の促進

冷暖房の使用によりエネルギー使用量が増える夏と冬に、「ライフスタイルキャンペーン」を行い、県民、事業者幅広く省エネへの取組を呼びかけました。

その一環として、小中学校を中心に、自らの行動でCO₂排出量の削減効果が理解できる簡単なチェックシートにより、1日省エネ生活に取り組む「エコライフDAY埼玉」を毎年2回実施しています。令和3年度からはWEB上で実施しており、令和3年度の夏は約

表2-2 埼玉県庁の温室効果ガスの排出量

(単位：t-CO₂)

年度	排出量	基準年度比
平成25	577,430	
26	534,489	▲ 7.4%
27	531,264	▲ 8.0%
28	517,303	▲ 10.4%
29	526,692	▲ 8.8%
30	523,131	▲ 9.4%
令和元	497,312	▲ 13.9%
2	467,652	▲ 19.0%

5.3万人、冬は約4.5万人、年間延べ約10万人に参加していただきました。

◆脱炭素社会に向けた環境学習の推進

子供の頃から地球温暖化への理解を深め、率先して省エネ行動を実行できるよう、県が作成した漫画で学べる副読本を主に小学校高学年を対象とした授業等で活用していただきました。

エコライフDAY (デイ) にみんなであそぼう! 小学校1～3年生用

きょうは1日、かんきょうのことを考えて生活してみよう。
 () のすうじは1日であそべる「にさんかたんそ」だよ。

No.	活動内容	削減できるCO2 (グラム)	参加人数	達成率
01	部屋の温度が20℃くらいになるようにをんだんぼう使った。(152グラム)	152	152	100%
02	たんぼうを使う時間を1時間へらした。(116グラム)	116	116	100%
03	ほかのことをするとき、テレビを消した。(21グラム)	21	21	100%
04	部屋を出る時は、明かりを消した。(19グラム)	19	19	100%
05	シャンプーや洗剤用洗剤などは、使わず、適量使った。(72グラム)	72	72	100%
06	お湯や水を流しっぱなしにこなかった。(はみがきのときなど)(83グラム)	83	83	100%
07	お風呂はさめないうちに、みんなで続けて入った。(233グラム)	233	233	100%
08	こはんやおかずを残さず食べた。(22グラム)	22	22	100%
09	出かけるときはすいどうなどももっていった。(49グラム)	49	49	100%
10	出かけるときに、くるまをつかわなかった。(205グラム)	205	205	100%

※ チェック項目の君がわのマークは、関係の深いSDGsのもじりだよ。
 ※ 至がわのマークは節電につながるよ!

図2-1 エコライフDAY



図2-2 漫画で学ぶ地球温暖化副読本

4 環境に配慮した交通の実現

◆電気自動車(EV)・ハイブリッド自動車(HV)・プラグインハイブリッド自動車(PHV) など電動車の普及促進

県有施設においても、5か所(9基)のEV・PHV用充電器を設置しており、一般に開放しています。電気自動車(EV)やプラグインハイブリッド自動車(PHV)などの電動車の普及を促進する取組を行いました。

また、FCVの導入に対して平成27年度から令和元年度までの5年間で189台に補助金を交付しました。

◆営業用自動車のエコ化の促進

(1) 自動車地球温暖化対策計画と低燃費車の導入の推進

埼玉県地球温暖化対策推進条例に基づき、30台以上の自動車（軽・二輪を除く）を使用する事業者に対し、自動車から排出されるCO₂削減目標や削減に向けての取組等を記載した自動車地球温暖化対策計画書の提出を求めました。また、同計画書を前年度に提出した事業者に対しては、削減目標に対する実績等を記載した自動車地球温暖化対策実施状況報告書の提出を求めました。

さらに、200台以上の自動車を使用する事業者に対して、同条例に基づき低燃費車の導入を促しました。結果として、これらの事業者の低燃費車導入割合は、令和2年度末までの10年間で51.2ポイント向上し、75.0%になりました。

表2-3 自動車地球温暖化対策計画等提出事業者数

区分	平成29年度		平成30年度		令和元年度		令和2年度		令和3年度	
	計画	実績	計画	実績	計画	実績	計画	実績	計画	実績
30台以上	44	667	35	706	75	701	324	749	404	870
200台以上(内数)	1	74	2	74	3	74	9	74	54	73
30台未満(任意)	2	43	0	41	0	58	3	55	6	56
合計	46	710	35	747	75	759	327	804	410	926

(2) 自動車地球温暖化対策実施方針の取組の推進

埼玉県地球温暖化対策推進条例に基づき、大規模荷主や大規模集客施設、マイカー通勤者が多い事業者に対し、事業活動に伴い自動車から排出されるCO₂の削減に向けての取組等を記載した自動車地球温暖化対策実施方針の提出を求めました。また、同実施方針を提出した事業者の優れた取組を県ホームページで紹介し、他の事業者等へ周知しました。

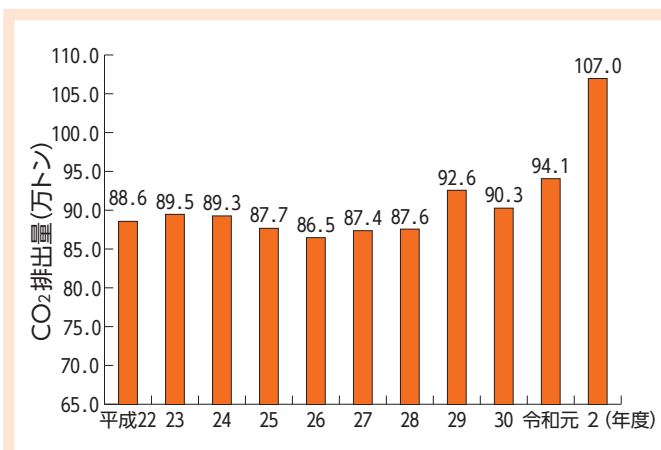


図2-3 自動車から排出された二酸化炭素の排出量の推移 (30台以上自動車を使用する事業者)

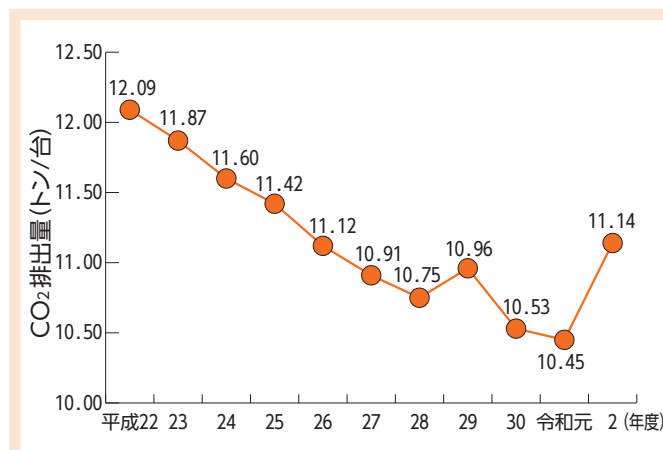


図2-4 自動車1台あたりの二酸化炭素排出量(平均)の推移 (30台以上自動車を使用する事業者)

◆エコドライブの普及

環境にやさしい運転方法であるエコドライブを実践すると、運転中に排出されるCO₂を1割から2割程度減らすことができます。また、エコドライブには、地球温暖化防止だけでなく、燃費向上や安全運転といったメリットもあります。

本県では、エコドライブを普及させるため、自動車関連団体や企業等と連携し、実践的なエコドライブ講習会や出前講座の開催、エコドライブの教材の提供等を行いました。

令和3年度は、民間事業者への支援も含めてエコドライブ講習会を64回開催しました。受講生の中からエコドライブ普及の核となる「エコドライブアドバイザー」として、2,544名を認定しました（累計28,564人）。

◆公共交通機関への転換の促進

自家用車の利用と比べて鉄道やバスなどの公共交通機関は、一人あたりのCO₂排出量が少なく、効率的な交通手段です。令和3年度はバスの走行環境改善に関する会議を2回開催し、公共交通機関への利用転換を促進しました。

5 豊かな県土を育む森林の整備・保全（二酸化炭素（CO₂）吸収源対策）

◆CO₂の吸収・貯蔵機能の向上を図る森林の整備

森林整備と木材利用の推進

CO₂を吸収し、炭素を貯蔵する森林の機能を持続的に発揮させるため、間伐や伐採後の再生林などの森林整備を支援しました。

6 地球温暖化への適応策の推進

◆地球温暖化への適応策の推進

気候変動に関する政府間パネル（IPCC）の第6次評価報告書では、全ての排出シナリオにおいて、世界平均気温は今世紀半ばまでは上昇を続け、向こう数十年の間に二酸化炭素及びその他の温室効果ガスの排出が大幅に減少しない限り、21世紀中に1.5℃及び2℃を超えて上昇すると予測されています。

このため、温室効果ガスの排出の抑制を行う「緩和策」のみならず、既に現れている影響や中長期的に避けられない影響に対して、



図 2-5 Do! エコドライブ

その被害を軽減できるよう取組を進める「適応策」を車の両輪のように進めることが求められています。

本県では、庁内で適応策を横断的に検討する「地球温暖化対策推進委員会適応策専門部会」を設置し適応に関する情報の共有や適応策の検討を進め、平成27年度に本県の適応計画として「地球温暖化への適応に向けて～取組の方向性～」を策定しました。

また、令和2年3月には「埼玉県地球温暖化対策実行計画（第2期）」を策定し、気候変動適応法に基づく「地域気候変動適応計画」に位置付け、「地球温暖化への適応に向けて～取組の方向性～」を「地球温暖化対策（適応策）の方向性」に改定し、本県の地域気候変動適応計画の参考資料として位置付けました。

◆地域気候変動適応センターの運営

県は平成30年12月の気候変動適応法の施行に合わせて、環境科学国際センターを「地域気候変動適応センター」（埼玉県気候変動適応センター）に位置付け、県民や事業者などに対して気候変動に関する情報提供を行っています。

また、埼玉県気候変動適応センターの知見やノウハウを生かし、地域気候変動適応センターの設置を希望する市町村と共同で、それぞれの市町村の地域気候変動適応センターを設置しています。

令和4年3月31日現在、6市が共同設置しています。

7 フロン類の管理の適正化の推進

◆フロン類のモニタリング調査

冷媒として使われているフロン類は、地球温暖化やオゾン層破壊の原因となります。県内の大気環境中の濃度を調査し、長期的な傾向の把握及び対策の評価を実施しました。

◆フロン類の管理の適正化

フロン類はエアコンなどに封入されており、これを大気中へ漏えいさせないことが重要です。

業務用冷蔵庫や業務用エアコンの管理者などを対象に、使用時の漏えいの防止のための調査、技術的助言及び指導を行いました。また、第一種フロン類充填回収業者に対し、回収したフロン類を適正に破壊・再生業者に引き渡すよう指導を行いました。

目標と進捗状況

指標	目標設定時	現状値	最終目標値	指標の定義・選定理由
県全体の温室効果ガスの排出量	3,849 万t-CO ₂ (H26年度)	3,552 万t-CO ₂ (R元年度)	3,363 万t-CO ₂ (R3年度)	(定義) 県内で排出される温室効果ガスの合計。 (選定理由) 県民や事業者などの地球温暖化対策の成果を示す数値であることから、この指標を選定。
次世代自動車の普及割合	11% (H26年度末)	24.0% (R2年度末)	33% (R3年度末)	(定義) 県内の乗用車登録台数に占める次世代自動車(電気自動車、燃料電池自動車、天然ガス自動車、ハイブリッド自動車、プラグインハイブリッド自動車、メタノール自動車)登録台数の割合。 (選定理由) 低炭素な次世代自動車の普及状況を示すことから、この指標を選定。
エコドライブアドバイザーの認定者数(累計)	9,907人 (H27年度末)	28,564人 (R3年度末)	18,750人 (R3年度末)	(定義) 県又は県が認める団体等が実施するエコドライブ講習会を修了し、一定の成績を修め、エコドライブの普及啓発を進めるエコドライブアドバイザーの認定者数。 (選定理由) エコドライブの普及啓発は、広く事業所等に広めていく必要があることから、この指標を選定。

第2章 環境の状況と対策

I 新たなエネルギーが普及した自立分散型の脱炭素社会づくり

第3節 暑さ対策（ヒートアイランド対策）の推進

この節では、市街化の著しい都市部で郊外に比べて平均気温が高くなるヒートアイランド現象への対策の取組について説明します。

現況と課題

本県では、都市部において地表面の人工被覆化と人工排熱の増加によりヒートアイランド現象が顕著になっており、猛暑日がここ50年で7倍に増加し、令和3年は2,702人が熱中症で救急搬送されました。

今後も気温の上昇が懸念されており、暑さ対策を効果的に進めていくことが必要です。

講じた施策

1 地表面や建物の蓄熱の改善

◆人工被覆面などの緑化

ヒートアイランド現象を緩和するとともに、潤いのある空間を創出するため、壁面・屋上緑化や駐車場緑化などを進めています。令和3年度は、1事業に対し緑化に係る費用の一部を助成し、都市部に新たな身近な緑を創出しました。

◆建物の遮熱化と蓄熱対策の推進

ヒートアイランド現象の原因の一つとして、緑地や水田が住宅開発によりアスファルト化し、街が蓄熱しやすくなっていることが挙げられます。

そこで、民間事業者と協力し、風の流れを考慮して高气密高断熱の住宅を配置したり、街区内道路や庭への蓄熱対策を行うなど総合的にヒートアイランド対策を施した住宅街を整備しました。

令和3年度は、過年度に民間事業者が整備した住宅街において住民の方へのアンケート調査を行いました。アンケート調査では、住

民の方の回答から良好な風環境が形成されていること等がわかりました。今後、この住宅街モデルの取組が、他の住宅街開発にも取り入れられるよう、広く普及を図っていきます。

2 人工排熱の低減

◆建物からの排熱の抑制

工場やオフィスからの排熱を抑制するために、産業・業務部門の省エネルギー・二酸化炭素（CO₂）排出削減を進めています。エネルギーを多く使用する大規模事業に対し、「目標設定型排出量取引制度」を導入しています。

令和2年度に大規模事業所が排出したCO₂排出量の合計は690万トンで、基準排出量に対し35%の削減となりました。

また、中小企業等のCO₂排出削減を促進するため、省エネルギーとなる設備更新や、IoT等を活用した省エネ設備導入、工場等の断熱、遮熱対策に対し支援しています。令和3年度は合計で91件の補助制度による支援を行い、これにより年間に約1,800トンのCO₂を削減しました。

◆自動車からの排熱の抑制

電気自動車（EV）・プラグインハイブリッド自動車（PHV）の普及を促進するため、県有施設においても、5か所（9基）のEV・PHV用充電器を設置しており、一般に開放しています。

また、FCVの導入に対して平成27年度から令和元年度までの5年間で189台に補助金を交付しました。

3 脱炭素型ライフスタイルへの転換

◆脱炭素型ライフスタイルへの転換

冷房時の室温を28度にするなど県民のライフスタイルの転換を呼びかける「ライフスタイルキャンペーン」を実施しました。

また、CO₂の見える化の取組として、家庭の電気使用量をリアルタイムで表示する「省エネナビ」を貸出すとともに、簡単なチェックシートで1日省エネ生活に取り組む「エコライフDAY埼玉」を実施しました。

さらに、日傘の利用促進や打ち水の効果を体感してもらうためのイベントを開催しました。

目標と進捗状況

指標	目標設定時	現状値	最終目標値	指標の定義・選定理由
身近な緑の創出面積（5年間累計） （共通指標：8 みどりの保全と再生）	—	371.9ha （H29年度～ R3年度）	250ha （H29年度～ R3年度）	（定義）「彩の国みどりの基金」を活用した緑の創出面積及び県や市町村の条例に基づく緑化計画届出制度などによる緑化面積の合計。 （選定理由）身近な緑を創出する取組の成果を示す数値であることから、この指標を選定。
次世代自動車の普及割合 （共通指標：2 地球温暖化対策の総合的推進）	11% （H26年度末）	24.0% （R2年度末）	33% （R3年度末）	（定義）県内の乗用車登録台数に占める次世代自動車（電気自動車、燃料電池自動車、天然ガス自動車、ハイブリッド自動車、プラグインハイブリッド自動車、メタノール自動車）登録台数の割合。 （選定理由）低炭素な次世代自動車の普及状況を示すことから、この指標を選定。