


少子化対策深掘り調査業務委託  
実施報告書



## 調査概要

調査手法 インターネットリサーチ

調査対象 埼玉県内在住 20歳～39歳の男女

調査目的 国立社会保障・人口問題研究所が実施している「出生動向基本調査」(独身者・既婚者)を基に、埼玉県民を対象としてさらに踏み込んだ調査を行う。加えて、今までの県の少子化対策の振り返りも行い、令和5年度以降の県の施策の参考とするため、埼玉県民の具体的なニーズ等を整理する。  
この結果は、7月に実施予定である、子育て中、婚活中、新卒・学生との当事者と県の意見交換での参考資料として、今後必要な少子化対策の取組方向性を整理する際の一助とする。

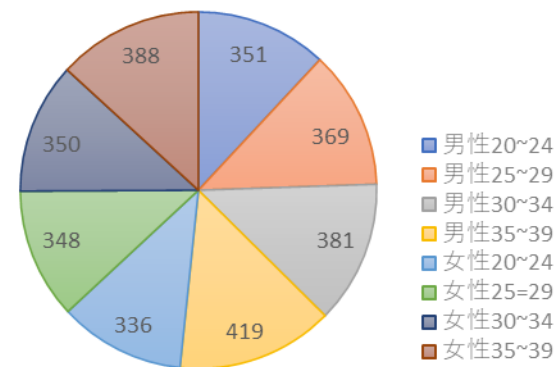
調査期間 令和4年5月30日～6月6日

サンプル数 スクリーニング 2,942サンプル  
本調査 1,008サンプル

調査機関 株式会社クロス・マーケティング

回答者属性

性年代	n	性年代	n
男性20～24	351	女性20～24	336
男性25～29	369	女性25～29	348
男性30～34	381	女性30～34	350
男性35～39	419	女性35～39	388



## 調査票1

- スクリーニング
- SC1 あなたの性別をお知らせください。(S A)  
男性 女性
- SC2 あなたの年齢をお知らせください。/歳 (N U)
- SC3 あなたのお住まい(都道府県)をお知らせください。(S A)
- SC4 あなたのお住まい(市区町村)をお知らせください。(S A)
- SC5 あなたはご結婚されていますか。(S A)  
独身(結婚経験無し) 独身(結婚経験あり:離別・死亡など) 既婚 その他
- SC6 あなたはお子様がいっぱいますか。/人数 (S A)
- SC7 あなたの職業をお知らせください。(S A)  
会社員(派遣・契約社員)  
会社員(正社員)  
会社員(管理職)  
会社経営(経営者・役員)  
公務員・教職員・非営利団体職員  
その他、派遣社員・契約社員  
自営業(商工サービス)  
フリーランス  
農林漁業  
専門職(弁護士・税理士・医療関連など)  
パート・アルバイト 専業主婦・主夫  
学生  
無職  
その他

## 調査票2

## スクリーニング

- SC8 あなたとあなたの同居家族で、以下の業種に従事されている方はいらっしゃいますか。  
いる方はあてはまるものをすべてお選びください。(MA)
- 製造業  商社・卸売業  小売業  IT・通信・インターネット関連  金融業(銀行、保険、証券)  
 不動産業  建設業  印刷業・出版業  マスコミ・メディア関連  調査会社  広告・企画  
 飲食業・飲食関連  レジャー関連サービス(ホテル、レジャー施設など)  理容・美容・エステ  
 その他のサービス業  電気・ガス・熱供給・水道業  運輸・運送・倉庫業  農林漁業・鉱業  
 医療・保健・福祉関連  教育・学校法人  団体・組合  その他  自身と同居家族は就業していない
- SC9 あなたのご自身の年収はおおよそいくらですか? 最も近いものをお選びください。(SA)
- 自身の収入はない  200万円未満  200万~300万円未満  300万~400万円未満  
 400万~500万円未満  500万~600万円未満  600万~700万円未満  
 700万~800万円未満  800万~900万円未満  900万~1,000万円未満  
 1,000万~1,500万円未満  1,500万~2,000万円未満  
 2,000万~2,500万円未満  2,500万~3,000万円未満  3,000万円以上
- SC10 あなたのお宅の世帯年収はおおよそいくらですか? 最も近いものをお選びください。(SA)
- 200万円未満  200万~300万円未満  300万~400万円未満  
 400万~500万円未満  500万~600万円未満  600万~700万円未満  
 700万~800万円未満  800万~900万円未満  900万~1000万円未満  
 1,000万~1,500万円未満  1,500万~2,000万円未満  
 2,000万~2,500万円未満  2,500万~3,000万円未満  3,000万円以上

## 調査票3

- 本調査
- Q1 あなたの理想の子ども数をお知らせください。／人数（S A）
- Q2 実際に持つ（予定）の子ども数をお知らせください。／人数（S A）
- Q3 あなたは現在、理想の子ども数を持っていますか。（S A）  
○持っている ○持っていない
- Q4 理想の子ども数を持っていない理由は何ですか？あてはまるものを最大3つお選びください。（M A）
- 子育てや教育にお金がかかり過ぎるから →Q5^
  - これ以上、育児の心理的・肉体的負担に耐えられないから →Q6^
  - 欲しいけれどもできないから →Q7^
  - 配偶者の家事・育児への協力が得られないから →Q8^
  - 自分の仕事に差し支えるから →Q9^
  - コロナ禍の状況で産むことに不安があるから →Q10^
  - その他
- Q5 「子育てや教育にお金がかかり過ぎるから」を選択した方に伺います。  
具体的に何が負担となっていますか？あてはまるものを最大3つお選びください。（M A）
- 妊娠・出産にかかる費用
  - 就学前の子育てにかかる費用
  - 小中学校にかかる学費
  - 小中学校時期の子育てにかかる費用（塾代、習い事代、等）
  - 高校にかかる学費
  - 高校時期の子育てにかかる費用（塾代、習い事代、等）
  - 大学や専門学校にかかる学費
  - 生活費（食費、水道光熱費、衣料費、等）
  - 住居費
  - 医療費
  - 漠然と不安を感じる
  - その他

## 調査票4

本調査

- Q6 「これ以上、育児の心理的・肉体的負担に耐えられないから」を選択した方に伺います。  
具体的に何が負担となっていますか？最も近いものを1つお選びください。（SA）
- 漠然と負担を感じる
  - 妊娠・出産に関する不安
  - 育児が楽しくない・楽しくなさそう
  - 育児がきつくて体力が持たない・持たなさそう  その他
- Q7 「欲しいけれどもできないから」を選択した方に伺います。  
令和4年4月から、不妊治療が保険適用となったことを知っていますか？（SA）
- 知っている  知らない
- Q8 「配偶者の家事・育児への協力が得られないから」を選択した方に伺います。  
配偶者に協力が得られない理由は何ですか？あてはまるものを最大3つお選びください。（MA）
- 配偶者の職場に育休をとりにくい雰囲気があるから
  - 「夫は外で働き、妻は家庭を守るべき」という考えがあるから
  - 配偶者の時間外勤務が多く、家庭に割く時間が無いから
  - 両親等の親族が近くにいないから
  - 配偶者は協力しているつもりだが、不十分だと感じるから
  - 協力することに対し、周囲（配偶者の親、配偶者の職場、等）から反対があるから
  - 配偶者に協力を求めづらいから
  - その他
- Q9 「自分の仕事に差し支えるから」を選択した方に伺います。  
具体的な原因は何ですか？あてはまるものを最大2つお選びください。（MA）
- 残業が多いから
  - 上司の理解がないから
  - 同僚や部下の理解がないから
  - 多様な働き方（リモートワーク、短時間勤務、フレックスタイム制度、等）に関する会社の制度が充実していないから
  - 多様な働き方（リモートワーク、短時間勤務、フレックスタイム制度、等）に関する会社の制度はあるが、利用しづらい雰囲気があるから
  - 仕事に打ち込みたいから
  - その他

## 調査票5

- 本調査
- Q10 「コロナ禍の状況で産むことに不安があるから」を選択した方に伺います。  
具体的に何が不安ですか？最も近いものを1つお選びください。（S A）
- 漠然と不安
  - 経済的にやっていけるか不安
  - コロナ陽性となった場合、産む予定だった病院に入れない
  - 万が一にも子供に感染症を患ってほしくない
  - 産休取得後に会社に復職できるか不安
  - その他
- Q11 あなたは現在、家族と同居していますか？（S A）
- 同居している
  - 同居していない（一人暮らし）
- Q12 あなたは現在、お付き合いしている方がいますか？（S A）
- いる
  - いない
- Q13 あなたは、結婚についてどのように考えていますか？あてはまるものをお選びください。（S A）
- すぐにでもしたい
  - 2～3年後にはしたい
  - いずれしたい
  - 結婚する意向はない
- Q14 あなたが現在、結婚をしていない理由は何ですか？最もあてはまるものを1つお選びください。（S A）
- 結婚するにはまだ若いと思うから →Q15へ
  - まだ必要性を感じないから →Q17へ
  - 適当な相手にめぐり合わないから →Q18へ
  - 結婚資金が足りないから →Q20へ
  - 収入面で不安があるから
  - その他

## 調査票6

- 本調査
- Q15 「結婚するにはまだ若いと思うから」を選択した方に伺います。あなたは何歳で結婚したいですか？（S A）  
○20～24歳 ○25～29歳 ○30～34歳 ○35～39歳 ○40～49歳 ○50歳以降
- Q16 その結婚希望年齢を選んだ理由は何ですか？あてはまるものを最大3つお選びください。（M A）  
 適齢期だから  
 子どもが早く欲しいから  
 仕事が軌道に乗り、落ち着いてから結婚したいから  
 配偶者や子どもを養える給料をもらえるようになってから結婚したいから  
 1人の自由な時間を満喫したいから  
 世間体から  
 その他
- Q17 「まだ必要性を感じないから」を選択した方に伺います。必要性を感じていない理由は何ですか？最もあてはまるものを1つお選びください。（S A）  
○1人で暮らしていけるから  
○1人の方が気楽だから  
○趣味や娯楽を楽しみたいから  
○親や友人の結婚生活が幸せに見えないから  
○煩わしい人間関係に振り回されたくないから  
○恋愛自体を避けているから  
○仕事に打ち込みたいから  
○その他
- Q18 「適当な相手にめぐり合わないから」を選択した方に伺います。適当な相手にめぐり合えない理由は何だと思えますか？最もあてはまるものを1つお選びください。（S A）  
○周りや職場に異性がいない  
○周りや職場に異性はいるが、恋愛は気まずい  
○周りや職場に異性はいるが、恋愛まで発展しない  
○紹介者がいない  
○主体的に行動していない  
○いつか現れると思って待っている  
○その他



## 調査票7

- 本調査
- Q19 下記のうち、出会いのために活用したことがあるものをすべてお答えください。(MA)
- マッチングアプリ
  - 婚活イベント
  - 結婚相談所
  - 友人や知り合いを通じてのグループ合同コンパ
  - 友人や知り合いを通じての個別の紹介
  - お見合い
  - 街コン
  - 出会い酒場(相席屋、パブリックスタンド、スイッチバー、等)
  - 出会いのために何かを活用したことはない
  - その他
- Q20 「結婚資金が足りないから」を選択した方に伺います。  
具体的に足りないと思う資金は何ですか? 最もあてはまるものを1つお選びください。(SA)
- 結婚式や披露宴等の費用
  - 新婚旅行の費用
  - 結婚に伴う転居・住宅費用
  - 結婚に伴う家電・家財費用
  - 生活費(食費、水道光熱費、衣料費、等)
  - その他
- Q21 結婚後の新生活開始時、どのくらいの世帯収入が必要だと考えますか?  
最もあてはまるものを1つお選びください。(SA)
- 300万円未満
  - 300万円~
  - 400万円~
  - 500万円~
  - 600万円~
  - 700万円~
  - 800万円~
  - 900万円~
  - 1,000万円~
  - 1,500万円以上

## 調査票8

本調査

- Q22 結婚にあたり、県や市町村に【費用面】で実施してほしいことは何ですか？  
最もあてはまるものを1つお選びください。（S A）
- 結婚式や披露宴等の経済的支援
  - 新婚旅行に伴う経済的支援
  - 結婚に伴う転居・住宅費用の経済的支援
  - 結婚に伴う家電・家財費用の経済的支援
  - その他
- Q23 結婚にあたり、県や市町村に【環境面】で実施してほしいことは何ですか？  
最もあてはまるものを1つお選びください。（S A）
- マッチングアプリ等のシステムによる出会いの機会提供
  - 婚活イベント等の直接的な出会いの機会提供
  - 結婚支援相談員等によるお見合い支援
  - 結婚を希望する人を応援する社会的気運醸成
  - その他
- Q24 【費用面】でどのような支援があれば、子育ての負担軽減に効果があると思いますか？  
あてはまるものを最大3つお選びください。（M A）
- 妊娠・出産等にかかる経済的支援
  - 不妊治療等にかかる経済的支援
  - 保育所・幼稚園費用（第一子以降）の経済的支援
  - 保育所・幼稚園費用（第二子以降）の経済的支援
  - 保育所・幼稚園費用（第三子以降）の無償化支援
  - 就学前の子育てにかかる費用の経済的支援
  - 小中学校にかかる費用の経済的支援
  - 小中学校時期の子育てにかかる費用の経済的支援（塾代、習い事代、等）
  - 高校にかかる学費の経済的支援
  - 高校時期の子育てにかかる費用の経済的支援（塾代、習い事代、等）
  - 大学や専門学校にかかる学費の経済的支援
  - 生活費の経済的支援（食費、水道光熱費、衣料費、等）
  - 住居費の経済的支援
  - 医療費の経済的支援
  - その他

## 調査票9

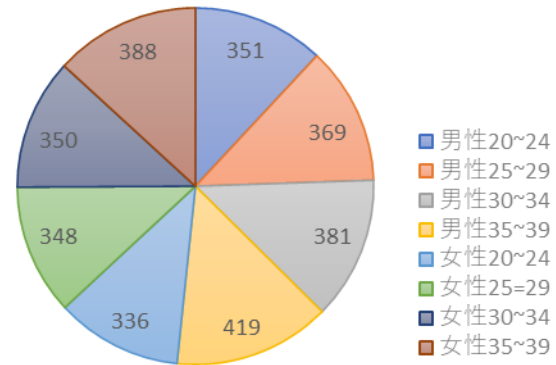
- 本調査
- Q25 【環境面】でどのような支援があれば、子育ての負担軽減に効果があると思いますか？あてはまるものを最大3つお選びください。(MA)
- 妊娠・出産等にかかる経済的支援
  - 不妊治療に関する医療機関の充実
  - 産婦人科や小児科など医療機関の充実
  - 妊産婦への支援や不妊治療をしやすい職場づくり
  - 子どもを確実に保育所に入れることができる環境
  - 小学生時期の子育て支援サービスの充実（放課後児童クラブの拡充、等）
  - 子育てと仕事が両立できる多様な働き方（リモートワーク、短時間勤務、フレックス制度、等）に対する会社の理解促進
  - 子どもは夫婦（社会）で育てるという社会的気運醸成
  - 妊娠中の方や子連れに優しい施設や外出しやすい環境の整備
  - 子育てに関する相談体制の充実
  - その他
- Q26 埼玉県で実施している結婚や子育て支援関係のいくつかの事業について伺います。あなたはその事業を知っていますか？／SAITAMA 出会いサポートセンター（恋たま）（SA）
- 知っている  知らない
- Q27 埼玉県で実施している結婚や子育て支援関係のいくつかの事業について伺います。あなたはその事業を知っていますか？／パパ・ママ応援ショップ（SA）
- 知っている  知らない
- Q28 埼玉県で実施している結婚や子育て支援関係のいくつかの事業について伺います。あなたはその事業を知っていますか？／3キュー子育てチケット（SA）
- 知っている  知らない
- Q29 埼玉県で実施している結婚や子育て支援関係のいくつかの事業について伺います。あなたはその事業を知っていますか？／第3子以降保育料の無償支援（SA）
- 知っている  知らない

## 集計 SC1~3

SC1.あなたの性別をお知らせください。(S A)

SC2.あなたの年齢をお知らせください。/歳 (N U)

性年代	n	性年代	n
男性20~24	351	女性20~24	336
男性25~29	369	女性25~29	348
男性30~34	381	女性30~34	350
男性35~39	419	女性35~39	388



SC3.あなたのお住まい(都道府県)をお知らせください。(S A)

埼玉県 100%

## 集計 SC4

SC4.あなたのお住まい（市町村）をお知らせください。（S A）

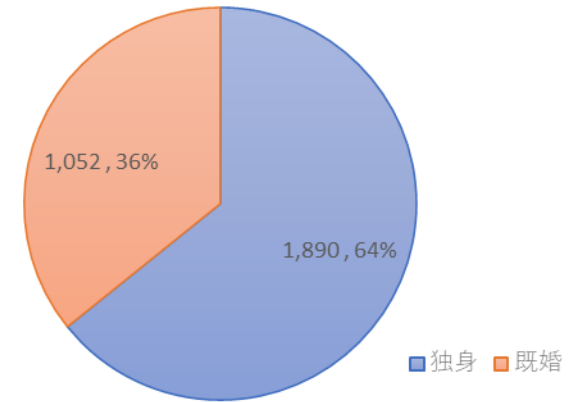
該当数	さいたま市	川越市	熊谷市	川口市	行田市	秩父市	所沢市	飯能市	加須市	本庄市	東松山市	春日部市	狭山市	羽生市	鴻巣市	深谷市	上尾市	草加市	越谷市	蕨市	戸田市	入間市	朝霞市	志木市	和光市	新座市	桶川市	久喜市	北本市	八潮市	富士見市	
全体	2,942	658	128	63	260	21	9	146	31	28	25	43	103	46	20	41	30	93	93	154	49	61	62	67	30	44	59	30	61	17	32	50
男性20~24	351	99	8	2	30	2	0	10	4	0	2	10	10	8	8	4	6	8	6	20	6	4	8	6	4	6	6	6	6	4	4	6
男性25~29	369	89	10	14	47	4	0	17	6	4	6	4	14	4	2	6	0	10	8	12	10	12	12	2	2	10	6	2	6	0	4	4
男性30~34	381	88	21	9	34	2	2	20	4	2	1	4	9	1	5	5	2	10	12	22	5	6	6	11	5	6	7	5	14	2	5	5
男性35~39	419	90	18	11	37	2	2	28	5	3	3	5	19	9	0	6	3	16	11	18	8	7	7	7	3	5	8	2	10	1	7	10
女性20~24	336	61	20	1	26	4	0	16	8	3	0	8	13	8	0	4	1	11	11	24	7	9	5	15	4	5	5	4	3	3	1	4
女性25~29	348	73	20	10	27	1	0	22	1	6	5	5	8	8	0	5	5	15	18	15	4	10	9	10	2	6	10	6	3	3	3	3
女性30~34	350	78	13	8	29	1	3	15	1	2	3	1	16	5	3	6	8	10	15	17	7	8	9	8	4	3	8	1	10	0	3	6
女性35~39	388	81	17	7	29	5	2	17	3	9	5	6	14	3	1	6	5	14	12	25	3	5	6	8	6	3	9	4	10	4	5	11

	三郷市	蓮田市	坂戸市	幸手市	鶴ヶ島市	日高市	吉川市	ふじみ野市	白岡市	伊奈町	三芳町	毛呂山町	越生町	滑川町	嵐山町	小川町	川島町	吉見町	鳩山町	ときがわ町	横瀬町	皆野町	長瀨町	小鹿野町	東秩父村	美里町	神川町	上里町	寄居町	宮代町	杉戸町	松伏町	上記以外
全体	47	18	33	16	31	20	35	40	20	13	14	5	3	9	1	8	2	3	1	0	4	0	3	1	0	0	6	10	11	7	16	5	4
男性20~24	6	2	2	0	6	2	6	8	2	0	2	0	0	0	0	0	0	0	0	0	0	0	0	0	0	0	2	0	0	0	4	0	2
男性25~29	6	0	10	2	2	2	6	4	2	2	0	0	0	2	0	2	0	0	0	0	0	0	2	0	0	2	0	4	0	0	0	0	0
男性30~34	9	1	2	0	5	2	5	5	1	1	2	0	1	1	0	0	0	1	0	0	0	0	0	0	0	0	4	2	0	2	1	0	
男性35~39	3	3	6	4	3	4	4	3	3	1	4	0	0	3	1	3	0	0	0	0	1	0	0	0	0	0	1	0	3	4	3	2	
女性20~24	7	1	0	1	4	1	1	7	4	4	3	4	0	1	0	0	1	1	0	0	3	0	1	1	0	0	1	0	1	1	3	0	0
女性25~29	4	2	2	2	5	4	4	2	2	1	1	1	0	1	0	0	0	0	0	0	0	0	0	0	0	1	2	2	1	0	0	0	
女性30~34	6	3	6	2	2	3	6	3	4	2	1	0	1	1	0	1	1	0	0	1	0	0	0	0	0	0	1	1	1	2	0	0	
女性35~39	7	5	5	5	4	1	3	8	3	2	1	0	1	1	0	2	0	0	1	0	0	0	0	0	0	0	2	1	1	1	1	1	

## 集計 SC5~6

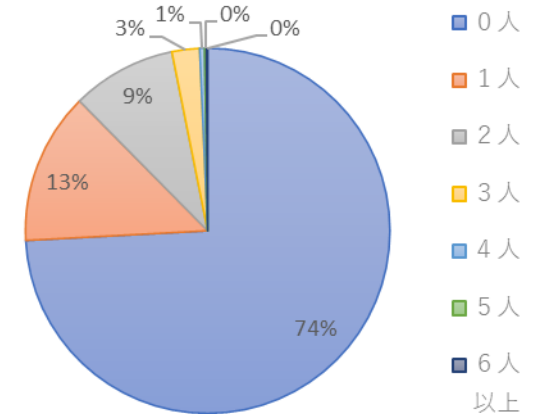
SC5.あなたのご結婚されていますか。(S A)

	該当数	独身 (結婚経験なし)	独身 (結婚経験あり 離別・死別など)	既婚	その他
全体	2,942	1,890	0	1,052	0
男性20~24	351	333	0	18	0
男性25~29	369	244	0	124	0
男性30~34	381	243	0	138	0
男性35~39	419	248	0	171	0
女性20~24	336	282	0	54	0
女性25~29	348	214	0	134	0
女性30~34	350	154	0	195	0
女性35~39	388	171	0	217	0



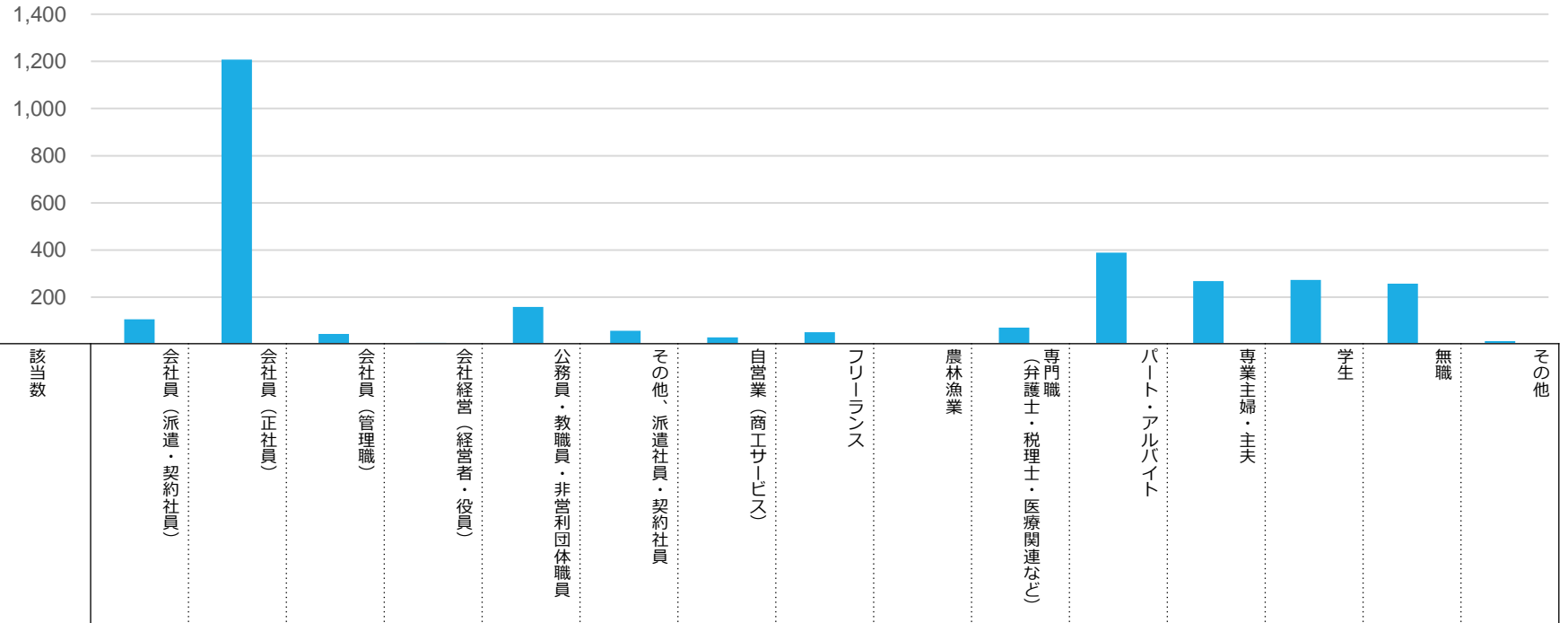
SC6.あなたはお子様がいらっしゃいますか。/人数 (S A)

	該当数	0人	1人	2人	3人	4人	5人	以上6人
全体	2,942	2182	395	273	72	12	5	3
男性20~24	351	341	6	0	0	2	2	0
男性25~29	369	295	62	8	2	0	2	0
男性30~34	381	277	53	43	5	2	0	0
男性35~39	419	284	55	57	20	2	0	1
女性20~24	336	289	30	12	4	1	0	0
女性25~29	348	274	58	10	5	2	0	0
女性30~34	350	206	67	60	15	1	0	1
女性35~39	388	216	63	83	22	3	1	2



## 集計 SC7

SC7.あなたの職業をお知らせください。(S A)



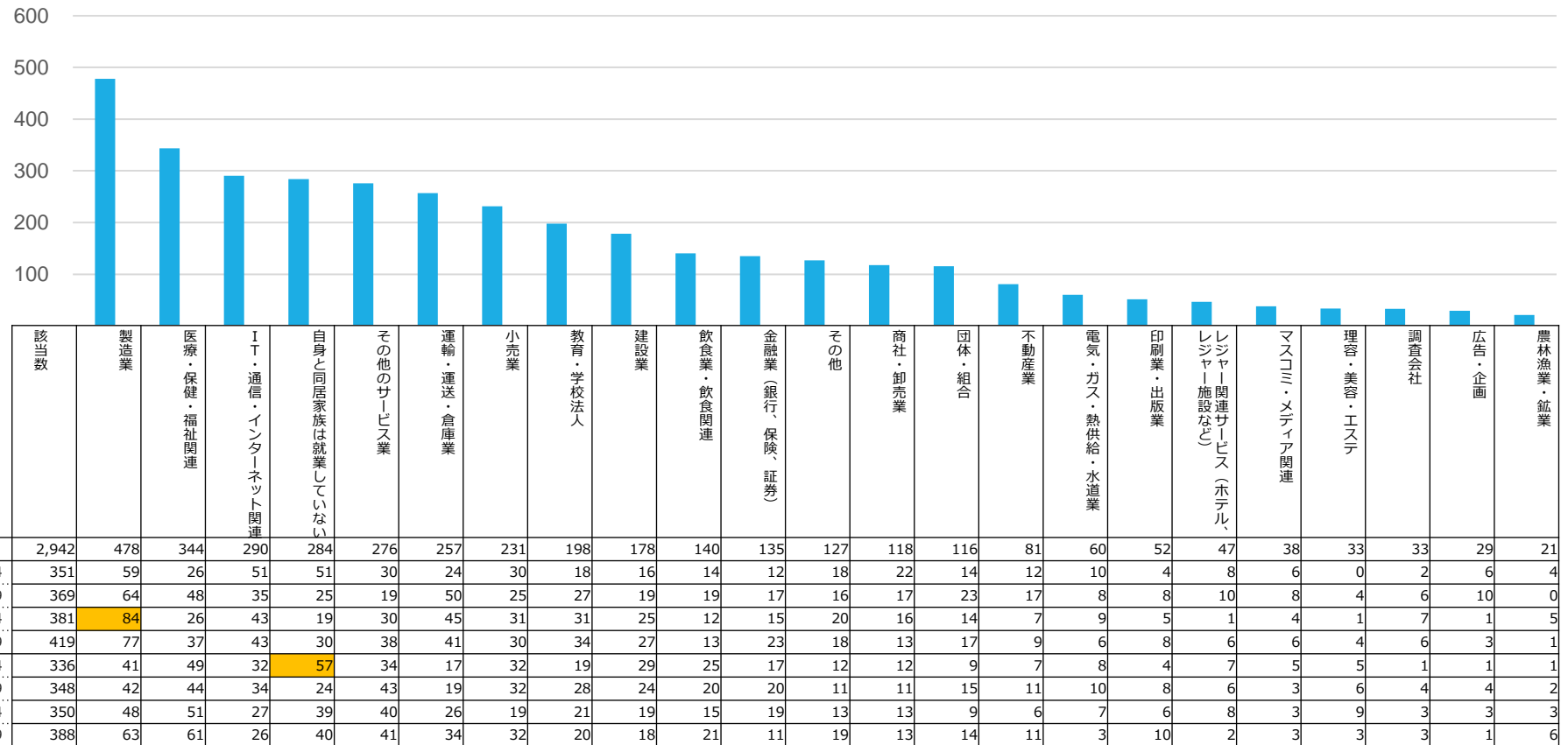
n=30以上で

- 全体+10pt以上
- 全体+5pt以上
- 全体-5pt以下
- 全体-10pt以下

	全体	会社員(派遣・契約社員)	会社員(正社員)	会社員(管理職)	会社経営(経営者・役員)	公務員・教職員・非営利団体職員	その他、派遣社員・契約社員	自営業(商工サービス)	フリーランス	農林漁業	専門職(弁護士・税理士・医療関連など)	パート・アルバイト	専業主婦・主夫	学生	無職	その他
全体	2,942	107	1,208	45	7	159	57	30	52	3	71	389	269	273	258	14
男性20~24	351	10	138	0	0	8	2	0	6	0	0	12	0	148	24	2
男性25~29	369	14	211	6	0	33	14	0	4	0	10	31	2	10	35	0
男性30~34	381	10	216	10	2	29	7	9	9	0	7	34	2	1	40	5
男性35~39	419	16	210	22	3	40	4	15	10	0	9	41	0	2	44	3
女性20~24	336	11	93	1	0	7	7	1	4	1	7	52	23	105	26	0
女性25~29	348	17	145	0	0	18	5	2	4	0	10	57	52	6	31	1
女性30~34	350	19	102	2	0	14	8	0	6	1	13	70	90	1	23	1
女性35~39	388	10	92	4	1	11	11	3	9	1	15	94	101	1	34	3

## 集計 SC8

SC8.あなたとあなたの同居家族で、以下の業種に従事されている方はいらっしゃいますか。  
いる方はあてはまるものをすべてお選びください。(MA)

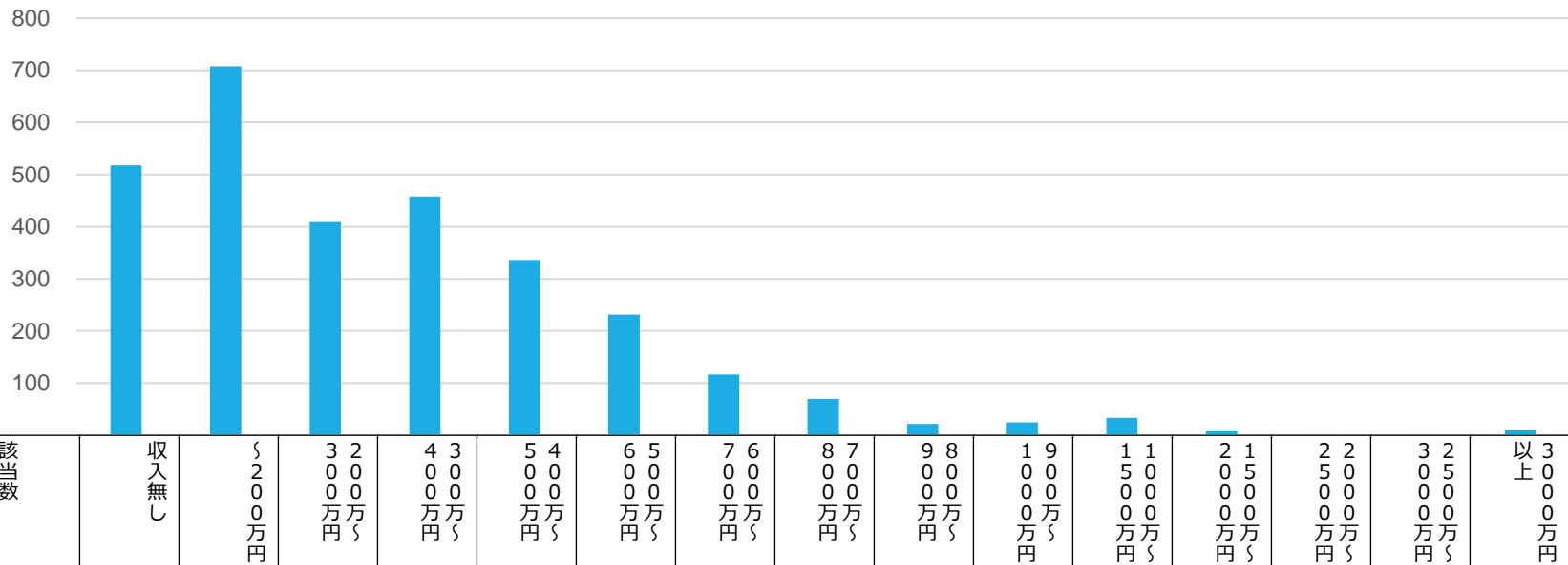


※全体の値を基準に降順並び替え



# 集計 SC9

SC9.あなたのご自身の年収はおおよそいくらですか？最も近いものをお選びください。（S A）

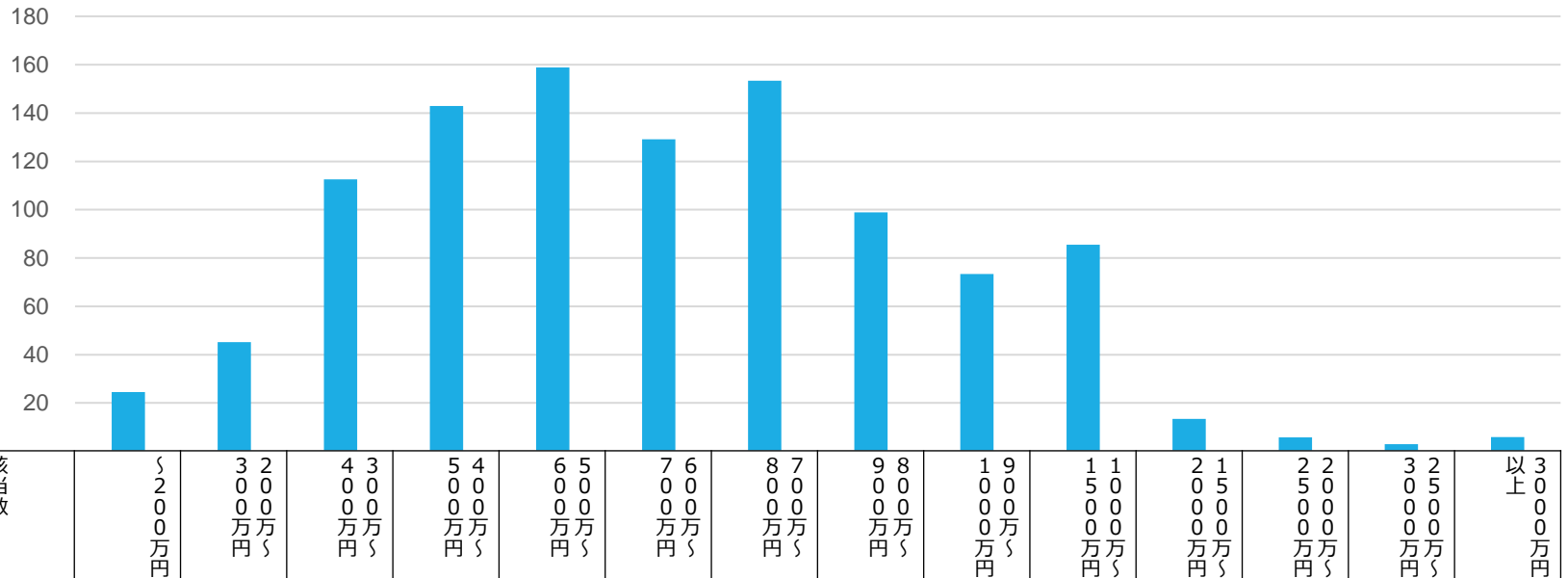


n=30以上で  
■ 全体+10pt以上  
■ 全体+5pt以上  
■ 全体-5pt以下  
■ 全体-10pt以下

該当数	収入無し	200万円以下	300万円以下	400万円以下	500万円以下	600万円以下	700万円以下	800万円以下	900万円以下	1000万円以下	1500万円以下	2000万円以下	2500万円以下	3000万円以下	3000万円以上	
全体	2,942	518	707	409	458	336	231	116	70	21	24	33	7	1	1	9
男性20~24	351	77	106	51	67	20	12	4	4	2	2	4	0	0	0	2
男性25~29	369	35	56	48	80	68	47	16	10	0	2	4	2	0	0	2
男性30~34	381	32	60	29	57	73	61	37	14	2	5	7	4	0	0	0
男性35~39	419	29	64	37	63	65	63	36	25	11	10	10	2	1	1	3
女性20~24	336	78	138	64	36	7	4	4	3	0	0	3	0	0	0	1
女性25~29	348	70	78	75	66	36	10	6	2	1	2	2	0	0	0	1
女性30~34	350	86	86	61	47	39	16	5	6	2	3	1	0	0	0	0
女性35~39	388	111	120	44	43	28	19	8	7	3	1	3	0	0	0	1

## 集計 SC10

SC10.あなたのお宅の世帯年収はおおよそいくらですか？最も近いものをお選びください。（SA）



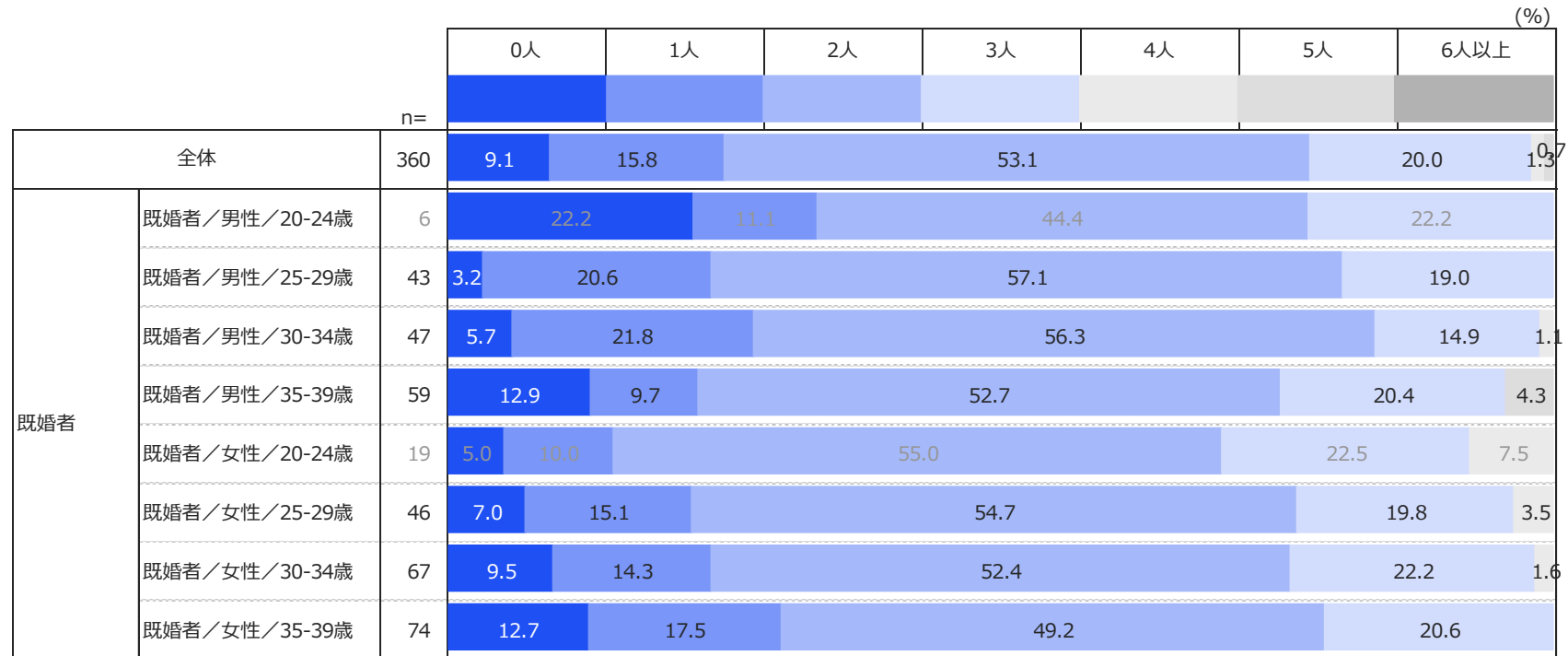
n=30以上で

- 全体+10pt以上
- 全体+5pt以上
- 全体-5pt以下
- 全体-10pt以下

該当数	< 200万円	200万円～< 300万円	300万円～< 400万円	400万円～< 500万円	500万円～< 600万円	600万円～< 700万円	700万円～< 800万円	800万円～< 900万円	900万円～< 1000万円	1000万円～< 1100万円	1100万円～< 1200万円	1200万円～< 1300万円	1300万円～< 1400万円	1400万円～< 1500万円	1500万円以上
全体	1,052	25	45	112	143	159	129	153	99	73	86	13	6	3	6
男性20~24	18	0	0	4	0	4	2	2	0	2	2	0	0	0	2
男性25~29	124	0	2	16	17	19	10	33	4	10	12	2	0	0	0
男性30~34	138	1	5	9	14	22	17	20	16	12	16	1	2	1	0
男性35~39	171	3	3	12	18	27	18	23	17	19	22	6	0	2	2
女性20~24	54	3	4	7	15	4	4	11	4	1	1	1	0	0	0
女性25~29	134	4	8	19	19	23	14	15	16	7	7	1	0	0	1
女性30~34	195	6	15	24	24	28	30	22	19	12	13	1	1	0	1
女性35~39	217	8	9	23	36	31	34	28	22	10	13	1	2	0	1

## 集計 Q1 (既婚者)

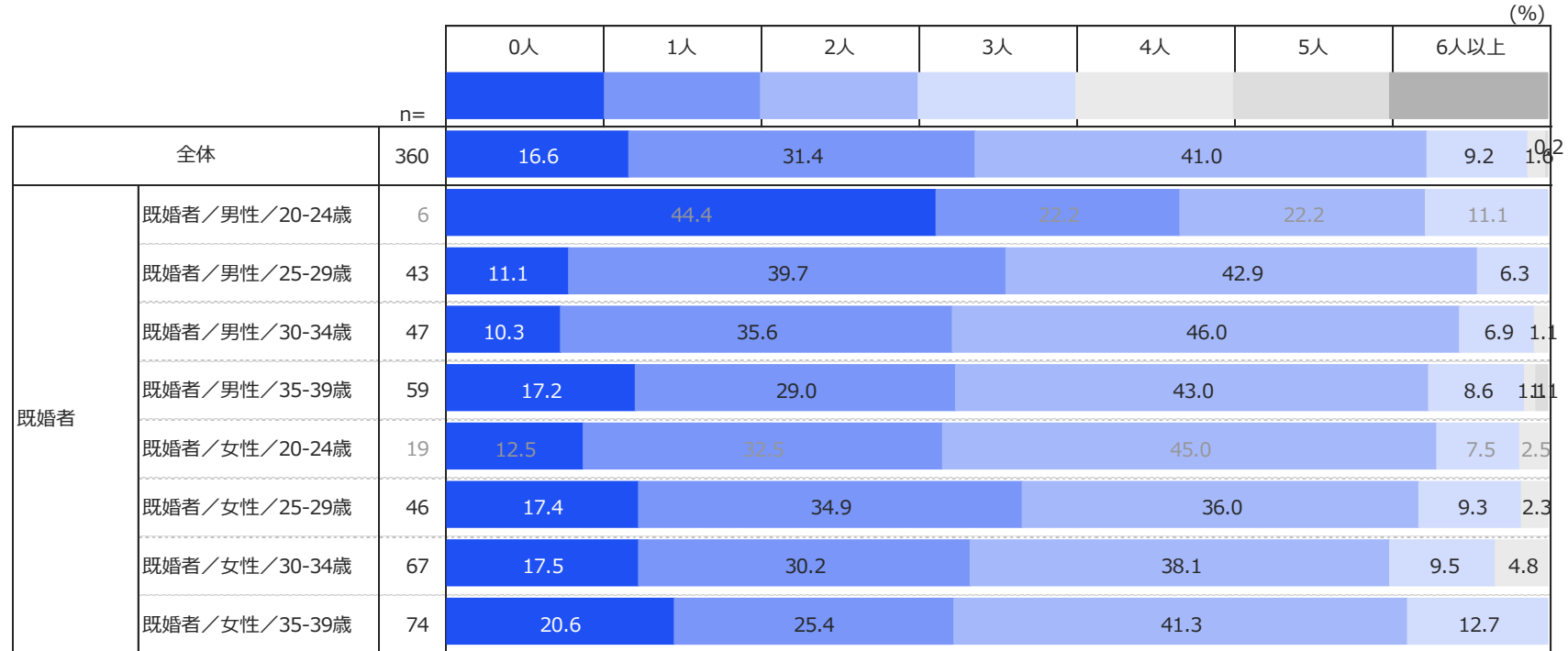
Q1.あなたの理想の子ども数をお知らせください。(SA)



※n=30未満は参考値のため灰色。

## 集計 Q2 (既婚者)

Q2.実際に持つ(予定)の子ども数をお知らせください。(SA)



※n=30未満は参考値のため灰色。

## 集計 Q3 (既婚者)

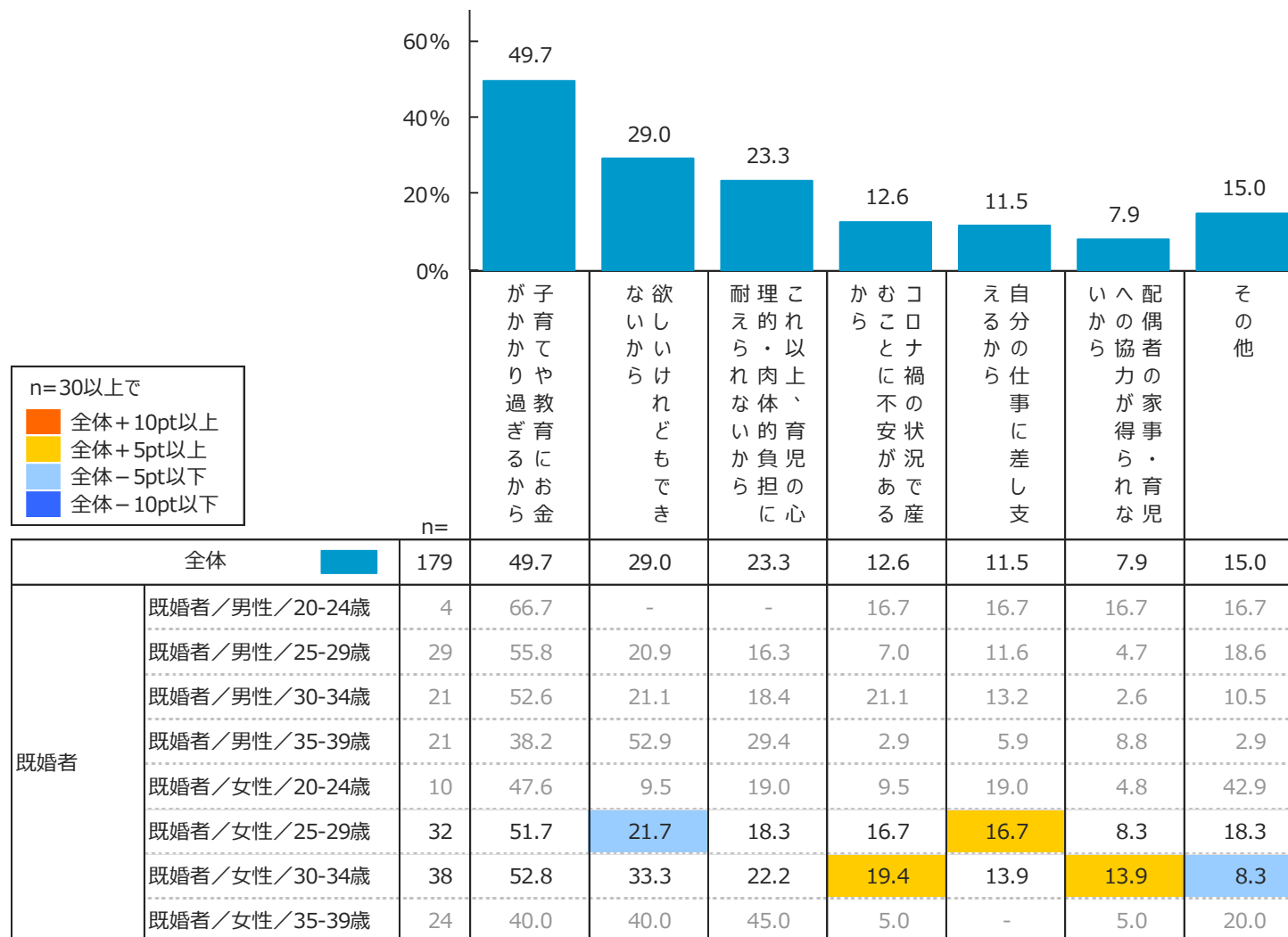
Q3.あなたは現在、理想の子ども数を持っていますか。(SA)

			(%)	
			持っている	持っていない
n=				
全体		327	45.4	54.6
既婚者	既婚者/男性/20-24歳	5	14.3	85.7
	既婚者/男性/25-29歳	41	29.5	70.5
	既婚者/男性/30-34歳	45	53.7	46.3
	既婚者/男性/35-39歳	51	58.0	42.0
	既婚者/女性/20-24歳	18	44.7	55.3
	既婚者/女性/25-29歳	43	25.0	75.0
	既婚者/女性/30-34歳	60	36.8	63.2
	既婚者/女性/35-39歳	65	63.6	36.4

※n=30未満は参考値のため灰色。

## 集計 Q4 (既婚者)

Q4.理想の子ども数を持っていない理由は何ですか？あてはまるものを最大3つお選びください。(MA)

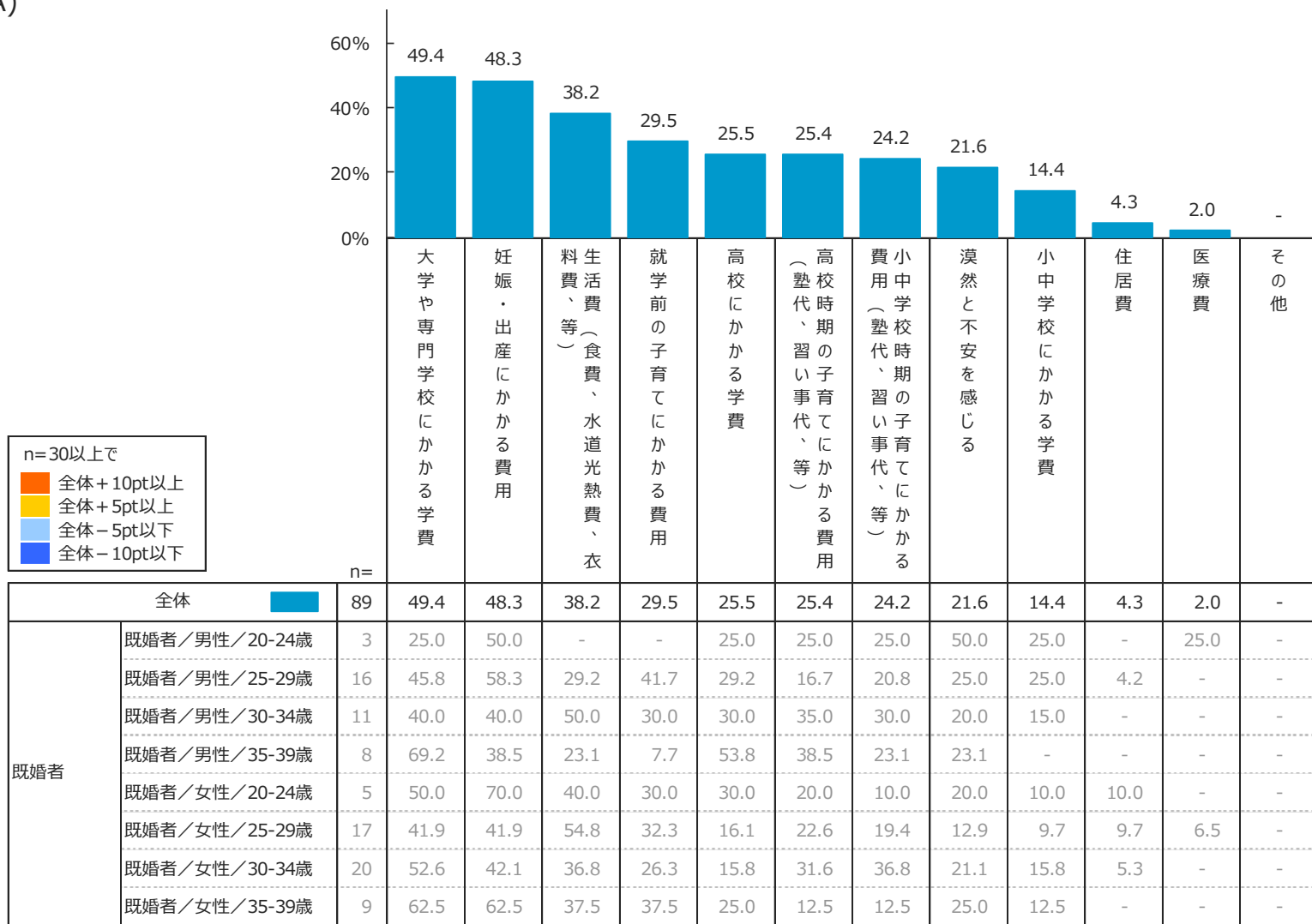


※n=30未満は参考値のため灰色。

※全体の値を基準に降順並び替え

## 集計 Q5 (既婚者)

Q5.「子育てや教育にお金がかかり過ぎるから」を選択した方に伺います。具体的に何が負担となっていますか？あてはまるものを最大3つお選びください。(MA)



※n=30未満は参考値のため灰色。

※全体の値を基準に降順並び替え

## 集計 Q6 (既婚者)

Q6. 「これ以上、育児の心理的・肉体的負担に耐えられないから」を選択した方に伺います。  
具体的に何が負担となっていますか？最も近いものを1つお選びください。(SA)

			(%)				
			漠然と負担を感じる	妊娠・出産に関する不安	育児が楽しくない・楽し くなさそう	育児がきつくて体力が 持たない・持たなそう	その他
n=							
全体		42	29.2	10.5	7.9	44.6	7.7
既婚者	既婚者／男性／20-24歳	0					
	既婚者／男性／25-29歳	5	57.1			42.9	
	既婚者／男性／30-34歳	4	28.6	28.6		42.9	
	既婚者／男性／35-39歳	6	20.0	20.0	60.0		
	既婚者／女性／20-24歳	2	50.0		25.0	25.0	
	既婚者／女性／25-29歳	6	9.1	27.3	18.2	36.4	9.1
	既婚者／女性／30-34歳	8	25.0	12.5	12.5	37.5	12.5
	既婚者／女性／35-39歳	11	33.3	11.1	55.6		

※n=30未満は参考値のため灰色。



## 集計 Q7 (既婚者)

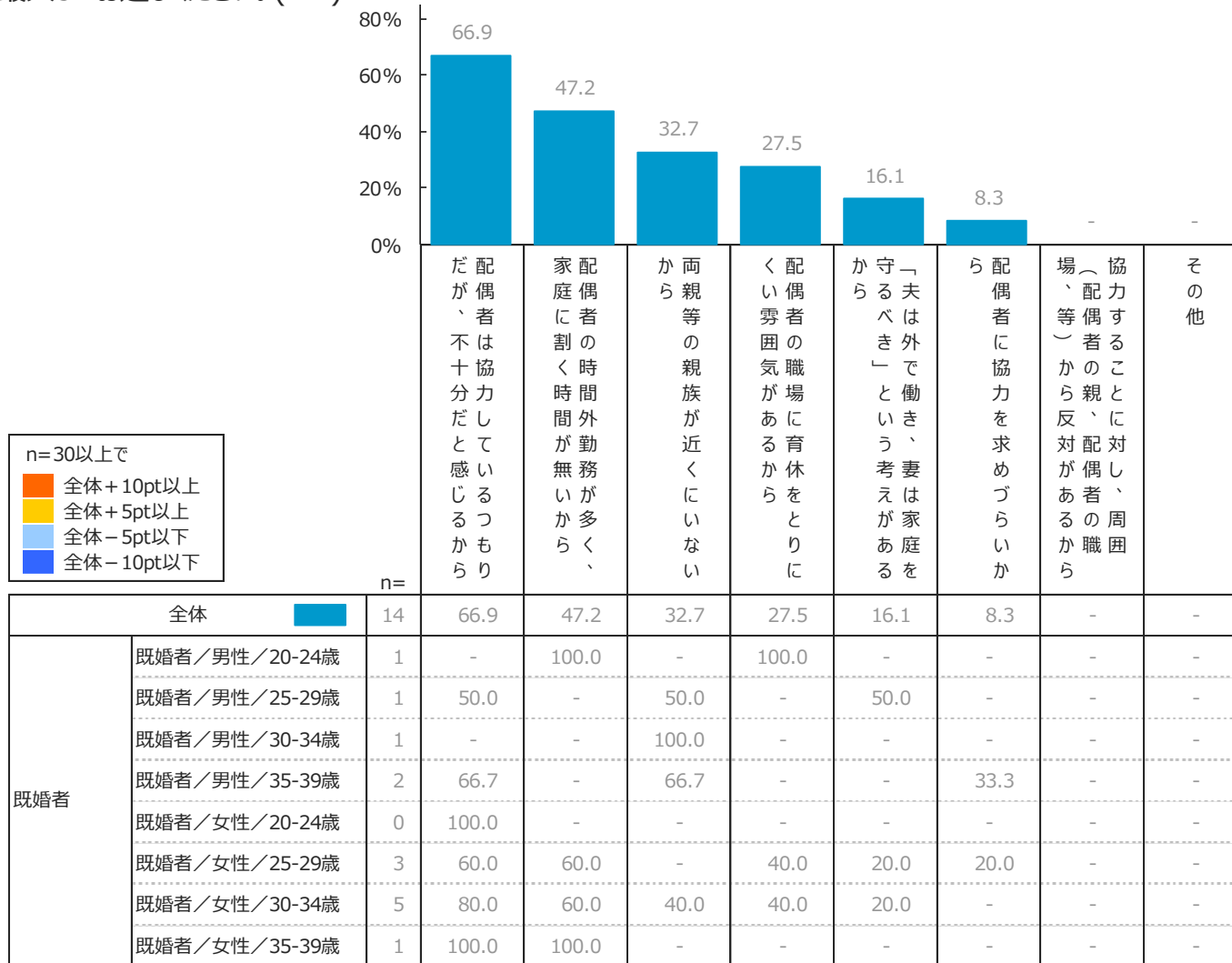
Q7. 「欲しいけれどもできないから」を選択した方に伺います。令和4年4月から、不妊治療が保険適用となったことを知っていますか？ (SA)

			(%)	
			知っている	知らない
n=				
全体		52	84.4	15.6
既婚者	既婚者／男性／20-24歳	0		
	既婚者／男性／25-29歳	6	100.0	
	既婚者／男性／30-34歳	4	62.5	37.5
	既婚者／男性／35-39歳	11	72.2	27.8
	既婚者／女性／20-24歳	1	100.0	
	既婚者／女性／25-29歳	7	69.2	30.8
	既婚者／女性／30-34歳	13	100.0	
	既婚者／女性／35-39歳	9	87.5	12.5

※n=30未満は参考値のため灰色。

集計 Q8 (既婚者)

Q8. 「配偶者の家事・育児への協力が得られないから」を選択した方に伺います。配偶者に協力が得られない理由は何ですか？  
 あてはまるものを最大3つお選びください。(MA)

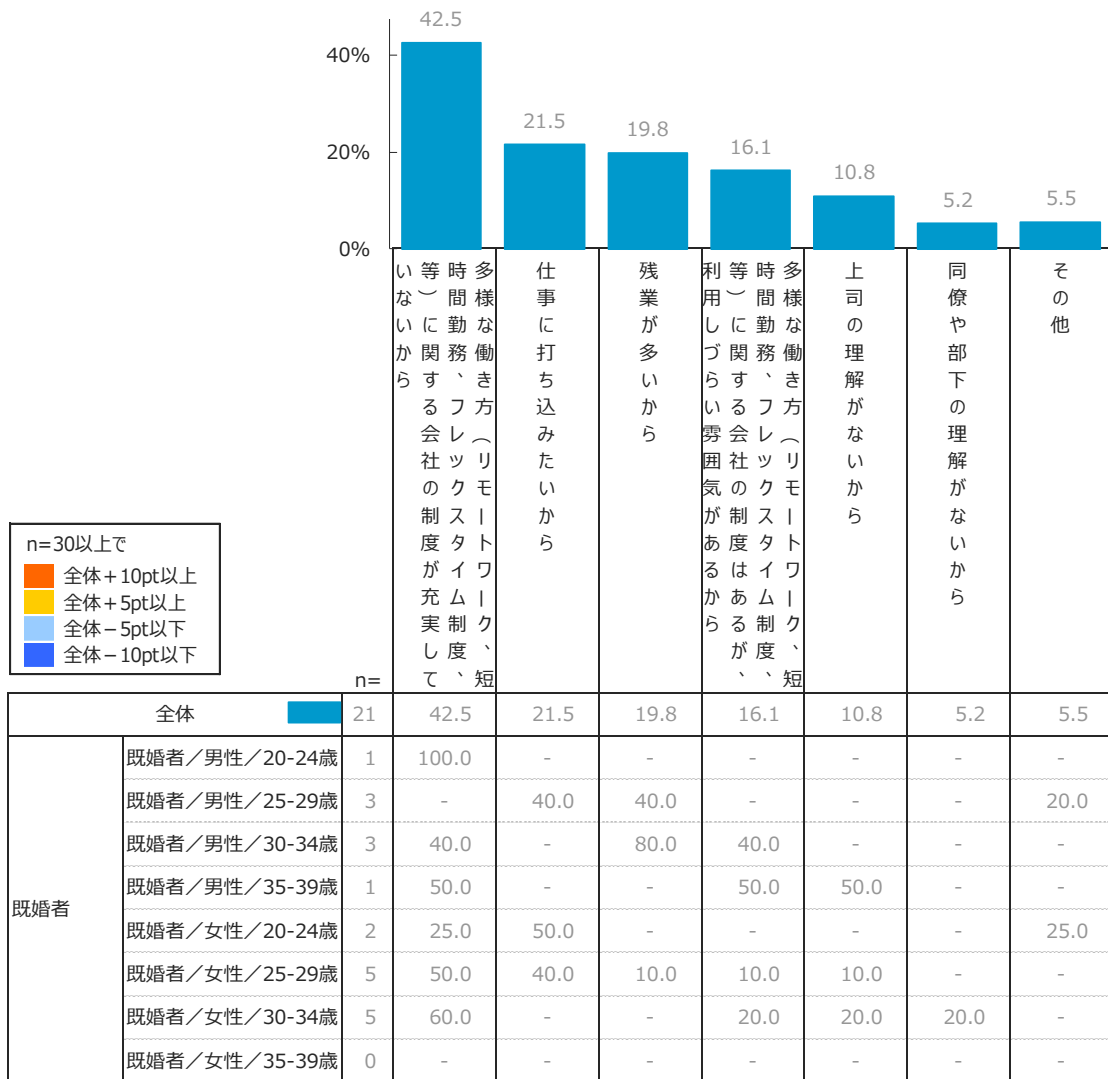


※n=30未満は参考値のため灰色。

※全体の値を基準に降順並び替え

## 集計 Q9 (既婚者)

Q9. 「自分の仕事に差し支えるから」を選択した方に伺います。具体的な原因は何ですか？あてはまるものを最大2つお選びください。(MA)



※n=30未満は参考値のため灰色。

※全体の値を基準に降順並び替え

## 集計 Q10 (既婚者)

Q10. 「コロナ禍の状況で産むことに不安があるから」を選択した方に伺います。具体的に何が不安ですか？最も近いものを1つお選びください。(SA)

		(%)					
		漠然と不安	経済的にやっつけ るか不安	コロナ陽性となった場 合、産む予定だった 病院に入れない	万が一にも子供に感 染症を患ってほしくな い	産休取得後に会社 に復職できるか不安	その他
n=							
全体		23	39.5	21.8	17.7	21.0	
既婚者	既婚者／男性／20-24歳	1	100.0				
	既婚者／男性／25-29歳	2	100.0				
	既婚者／男性／30-34歳	4	50.0	12.5	12.5	25.0	
	既婚者／男性／35-39歳	1	100.0				
	既婚者／女性／20-24歳	1	50.0	50.0			
	既婚者／女性／25-29歳	5	20.0	40.0	20.0	20.0	
	既婚者／女性／30-34歳	7	42.9	14.3	14.3	28.6	
	既婚者／女性／35-39歳	1	100.0				

※n=30未満は参考値のため灰色。

## 集計 Q11-12 (独身者)

Q11.あなたは現在、家族と同居していますか？(SA)

(%)

		n=	同居している	同居していない(一人暮らし)
全体		648	59.4	40.6
独身者	独身者/男性/20-24歳	114	55.6	44.4
	独身者/男性/25-29歳	84	54.0	46.0
	独身者/男性/30-34歳	83	58.7	41.3
	独身者/男性/35-39歳	85	63.5	36.5
	独身者/女性/20-24歳	97	74.6	25.4
	独身者/女性/25-29歳	73	47.6	52.4
	独身者/女性/30-34歳	53	44.4	55.6
	独身者/女性/35-39歳	59	73.0	27.0

Q12.あなたは現在、お付き合いしている方がいますか？(SA)

(%)

		n=	いる	いない
全体		648	20.6	79.4
独身者	独身者/男性/20-24歳	114	23.8	76.2
	独身者/男性/25-29歳	84	15.9	84.1
	独身者/男性/30-34歳	83	9.5	90.5
	独身者/男性/35-39歳	85	11.1	88.9
	独身者/女性/20-24歳	97	28.6	71.4
	独身者/女性/25-29歳	73	33.3	66.7
	独身者/女性/30-34歳	53	25.4	74.6
	独身者/女性/35-39歳	59	17.5	82.5

## 集計 Q13 (独身者)

Q13.あなたは、結婚についてどのように考えていますか？あてはまるものをお選びください。(SA)

		(%)				
		すぐにでもしたい	2~3年後にはしたい	いずれしたい	結婚する意向はない	
n=						
全体		648	10.2	13.5	37.6	38.6
独身者	独身者/男性/20-24歳	114	6.3	12.7	50.8	30.2
	独身者/男性/25-29歳	84	4.8	14.3	36.5	44.4
	独身者/男性/30-34歳	83	4.8	11.1	39.7	44.4
	独身者/男性/35-39歳	85	9.5	6.3	36.5	47.6
	独身者/女性/20-24歳	97	4.8	20.6	38.1	36.5
	独身者/女性/25-29歳	73	15.9	22.2	30.2	31.7
	独身者/女性/30-34歳	53	23.8	14.3	22.2	39.7
	独身者/女性/35-39歳	59	23.8	4.8	34.9	36.5

## 集計 Q14 (独身者)

Q14.あなたが現在、結婚をしていない理由は何ですか？最もあてはまるものを1つお選びください。(SA)

		(%)						
		結婚するにはまだ若いと思うから	まだ必要性を感じないから	適当な相手にめぐり合わないから	結婚資金が足りないから	収入面で不安があるから	その他	
全体		n=648	9.4	22.0	32.0	7.5	26.2	2.8
独身者	独身者／男性／20-24歳	114	20.6	23.8	17.5	11.1	25.4	1.6
	独身者／男性／25-29歳	84	9.5	19.0	20.6	9.5	38.1	3.2
	独身者／男性／30-34歳	83	1.6	15.9	36.5	7.9	36.5	1.6
	独身者／男性／35-39歳	85	3.2	15.9	36.5	6.3	34.9	3.2
	独身者／女性／20-24歳	97	19.0	22.2	31.7	9.5	14.3	3.2
	独身者／女性／25-29歳	73	7.9	23.8	34.9	4.8	27.0	1.6
	独身者／女性／30-34歳	53	1.6	41.3	39.7	4.8	9.5	3.2
	独身者／女性／35-39歳	59	20.6	54.0	1.6	17.5	6.3	

## 集計 Q15 (独身者)

Q15. 「結婚するにはまだ若いと思うから」を選択した方に伺います。あなたは何歳で結婚したいですか？(SA)

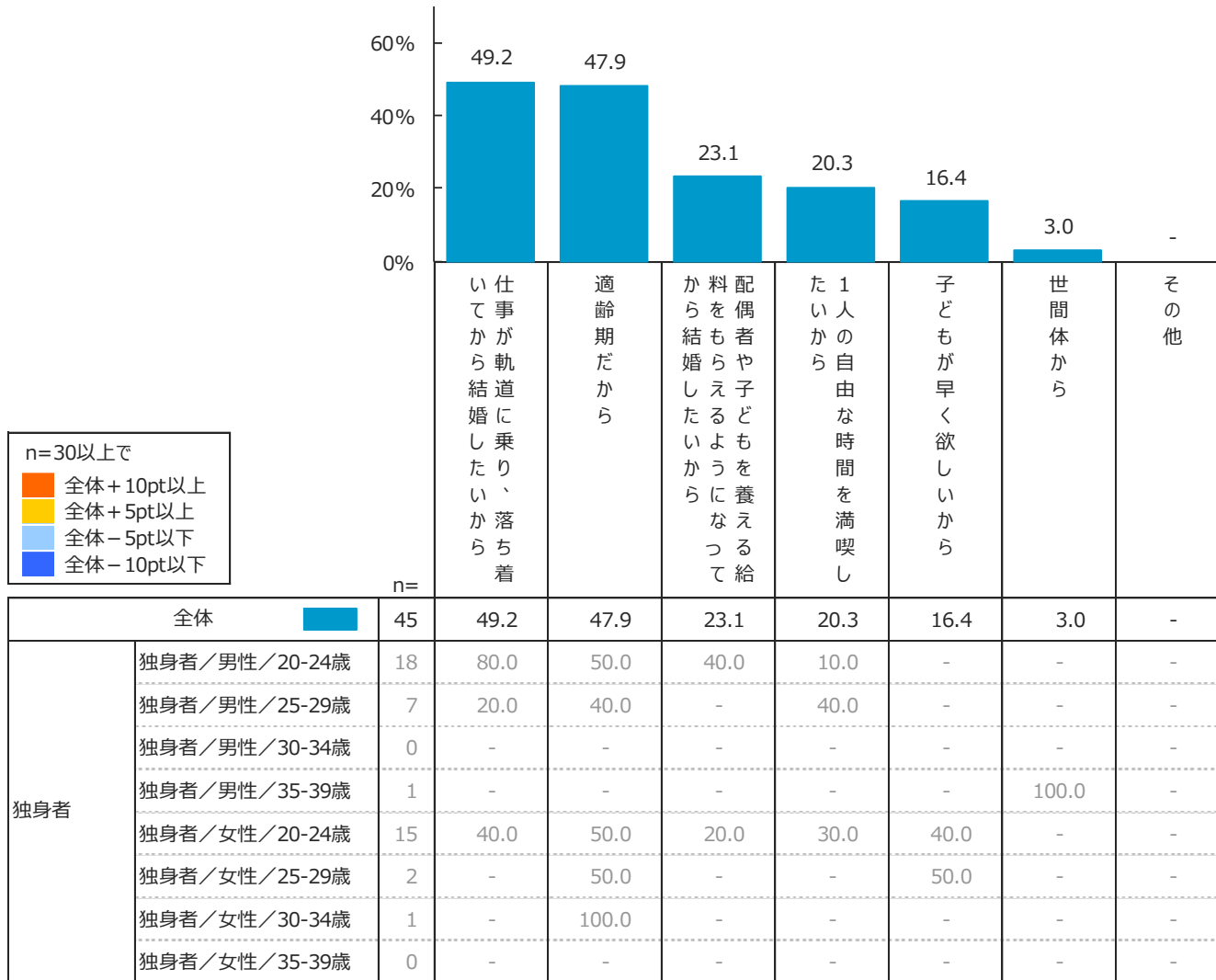
		(%)							
			20~24歳	25~29歳	30~34歳	35~39歳	40~49歳	50歳以降	
n=									
全体		45	4.1	63.4			22.5	10.1	
独身者	独身者/男性/20-24歳	18	10.0	60.0			20.0	10.0	
	独身者/男性/25-29歳	7		60.0			20.0	20.0	
	独身者/男性/30-34歳	0							
	独身者/男性/35-39歳	1		100.0					
	独身者/女性/20-24歳	15		80.0				20.0	
	独身者/女性/25-29歳	2		50.0			50.0		
	独身者/女性/30-34歳	1		100.0					
	独身者/女性/35-39歳	0							

※n=30未満は参考値のため灰色。



集計 Q16 (独身者)

Q16.その結婚希望年齢を選んだ理由は何ですか？あてはまるものを最大3つお選びください。(MA)



※n=30未満は参考値のため灰色。

※全体の値を基準に降順並び替え

## 集計 Q17 (独身者)

Q17. 「まだ必要性を感じないから」を選択した方に伺います。必要性を感じていない理由は何ですか？最もあてはまるものを1つお選びください。(SA)

		(%)											
		n=	1人で暮らしていけるから	1人の方が気楽だから	趣味や娯楽を楽しみたいから	親や友人の結婚生活が幸せに見えないから	煩わしい人間関係に振り回されたくないから	恋愛自体を避けているから	仕事に打ち込みたいから	その他			
全体		143	13.6	50.3				16.4	2.0	8.4	4.4	2.4	2.5
独身者	独身者/男性/20-24歳	27	26.7	53.3									20.0
	独身者/男性/25-29歳	16	25.0	41.7					25.0				8.3
	独身者/男性/30-34歳	13	10.0	50.0					30.0				10.0
	独身者/男性/35-39歳	13	10.0	50.0					20.0	10.0			10.0
	独身者/女性/20-24歳	21		50.0				28.6	7.1	7.1			7.1
	独身者/女性/25-29歳	17	6.7	53.3			6.7	6.7	6.7				20.0
	独身者/女性/30-34歳	22	11.5	57.7					19.2			3.8	7.7
	独身者/女性/35-39歳	12	15.4	38.5					30.8				15.4

※n=30未満は参考値のため灰色。

## 集計 Q18 (独身者)


Q18. 「適切な相手にめぐり合わないから」を選択した方に伺います。適切な相手にめぐり合えない理由は何だと思えますか？  
最もあてはまるものを1つお選びください。(SA)

		n=	周りや職場に異性 がない	周りや職場に異性 はいるが、恋愛は 気まずい	周りや職場に異性 はいるが、恋愛まで 発展しない	紹介者がいない	主体的に行動して いない	いつか現れると思っ て待っている	その他
全体		208	27.7	9.3	15.0	4.7	34.9	7.4	1.1
独身者	独身者/男性/20-24歳	20	27.3	9.1	27.3		36.4		
	独身者/男性/25-29歳	17	30.8	7.7	30.8	7.7	23.1		
	独身者/男性/30-34歳	30	34.8	17.4	17.4		21.7	8.7	
	独身者/男性/35-39歳	31	47.8	13.0	4.3		30.4	4.3	
	独身者/女性/20-24歳	31	30.0	5.0	20.0		40.0	5.0	
	独身者/女性/25-29歳	26	22.7	9.1	9.1	13.6	40.9	4.5	
	独身者/女性/30-34歳	21	12.0	16.0	12.0	8.0	44.0	4.0	4.0
	独身者/女性/35-39歳	32	11.8	11.8	17.6	5.9	47.1	5.9	

※n=30未満は参考値のため灰色。

## 集計 Q19 (独身者)

Q19.下記のうち、出会いのために活用したことがあるものをすべてお答えください。(MA)



n=30以上で  
■ 全体+10pt以上  
■ 全体+5pt以上  
■ 全体-5pt以下  
■ 全体-10pt以下

		n=	活用したことはないか	マッチングアプリ	パートの利用	友人の紹介	街コン	スイッチパーティー等	出会い系サイト	婚活イベント	結婚相談所	お見合い	その他
全体		208	50.9	28.7	16.7	15.7	10.5	8.1	6.7	4.8	1.6	2.6	
独身者	独身者/男性/20-24歳	20	54.5	27.3	9.1	-	-	-	-	9.1	-	18.2	
	独身者/男性/25-29歳	17	53.8	15.4	15.4	7.7	7.7	7.7	-	7.7	7.7	-	
	独身者/男性/30-34歳	30	52.2	21.7	21.7	26.1	13.0	8.7	4.3	4.3	-	-	
	独身者/男性/35-39歳	31	52.2	34.8	21.7	17.4	4.3	8.7	8.7	8.7	-	-	
	独身者/女性/20-24歳	31	70.0	30.0	5.0	10.0	5.0	5.0	-	-	-	-	
	独身者/女性/25-29歳	26	40.9	45.5	18.2	22.7	18.2	22.7	13.6	-	4.5	-	
	独身者/女性/30-34歳	21	36.0	28.0	20.0	12.0	16.0	4.0	4.0	4.0	-	8.0	
	独身者/女性/35-39歳	32	44.1	23.5	20.6	20.6	17.6	5.9	17.6	5.9	2.9	-	

※n=30未満は参考値のため灰色。

※全体の値を基準に降順並び替え

## 集計 Q20 (独身者)

Q20. 「結婚資金が足りないから」を選択した方に伺います。具体的に足りないと思う資金は何ですか？最もあてはまるものを1つお選びください。(SA)

		(%)						
		結婚式や披露宴等の費用	新婚旅行の費用	結婚に伴う転居・住宅費用	結婚に伴う家電・家財費用	生活費(食費、水道光熱費、衣料費、等)	その他	
		n=						
全体		49	8.6	2.8	24.4	15.1	49.2	
独身者	独身者/男性/20-24歳	13	28.6		14.3	57.1		
	独身者/男性/25-29歳	8	16.7	16.7	16.7	50.0		
	独身者/男性/30-34歳	7	20.0		20.0	60.0		
	独身者/男性/35-39歳	5	25.0		25.0	25.0	25.0	
	独身者/女性/20-24歳	9	16.7	16.7	16.7	50.0		
	独身者/女性/25-29歳	3	66.7				33.3	
	独身者/女性/30-34歳	3	33.3		66.7			
	独身者/女性/35-39歳	1	100.0					

※n=30未満は参考値のため灰色。

## 集計 Q21 (独身者)

Q21.結婚後の新生活開始時、どのくらいの世帯収入が必要だと考えますか？最もあてはまるものを1つお選びください。(SA)

		(%)									
		300万円未満	300万円～	400万円～	500万円～	600万円～	700万円～	800万円～	900万円～	1,000万円～	1,500万円以上
	n=										
全体	49	12.9	17.7	18.2	31.5	5.5	8.8	2.7	2.7		
独身者	独身者／男性／20-24歳	13	14.3	14.3	57.1	14.3					
	独身者／男性／25-29歳	8	33.3	50.0	16.7						
	独身者／男性／30-34歳	7	20.0	20.0	20.0	20.0	20.0	20.0			
	独身者／男性／35-39歳	5	50.0	25.0	25.0						
	独身者／女性／20-24歳	9	16.7	50.0	33.3						
	独身者／女性／25-29歳	3	33.3	33.3	33.3						
	独身者／女性／30-34歳	3	33.3	66.7							
	独身者／女性／35-39歳	1	100.0								

※n=30未満は参考値のため灰色。

## 集計 Q22 (独身者)

Q22.結婚にあたり、県や市町村に【費用面】で実施してほしいことは何ですか？最もあてはまるものを1つお選びください。(SA)

		n=	(%)				
			結婚式や披露宴等の 経済的支援	新婚旅行に伴う経済 的支援	結婚に伴う転居・住宅 費用の経済的支援	結婚に伴う家電・家財 費用の経済的支援	その他
全体		648	19.8	8.9	44.2	21.6	5.5
独身者	独身者/男性/20-24歳	114	14.3	14.3	41.3	27.0	3.2
	独身者/男性/25-29歳	84	22.2	19.0	30.2	25.4	3.2
	独身者/男性/30-34歳	83	20.6	7.9	46.0	20.6	4.8
	独身者/男性/35-39歳	85	20.6	7.9	41.3	23.8	6.3
	独身者/女性/20-24歳	97	19.0	6.3	54.0	12.7	7.9
	独身者/女性/25-29歳	73	31.7	3.2	44.4	17.5	3.2
	独身者/女性/30-34歳	53	19.0	3.2	47.6	23.8	6.3
	独身者/女性/35-39歳	59	11.1	3.2	52.4	22.2	11.1

## 集計 Q23 (独身者)


Q23.結婚にあたり、県や市町村に【環境面】で実施してほしいことは何ですか？最もあてはまるものを1つお選びください。(SA)

		(%)					
		n=	マッチングアプリ等のシステムによる出会いの機会提供	婚活イベント等の直接的な出会いの機会提供	結婚支援相談員等によるお見合い支援	結婚を希望する人を応援する社会的気運醸成	その他
全体		648	17.2	17.3	10.0	46.5	9.0
独身者	独身者/男性/20-24歳	114	14.3	15.9	9.5	55.6	4.8
	独身者/男性/25-29歳	84	20.6	17.5	12.7	42.9	6.3
	独身者/男性/30-34歳	83	17.5	25.4	4.8	46.0	6.3
	独身者/男性/35-39歳	85	7.9	17.5	12.7	55.6	6.3
	独身者/女性/20-24歳	97	20.6	11.1	7.9	44.4	15.9
	独身者/女性/25-29歳	73	30.2	11.1	7.9	44.4	6.3
	独身者/女性/30-34歳	53	12.7	25.4	12.7	36.5	12.7
	独身者/女性/35-39歳	59	12.7	19.0	14.3	36.5	17.5



# 集計 Q24

Q24. 【費用面】でどのような支援があれば、子育ての負担軽減に効果があると思いますか？あてはまるものを最大3つお選びください。(MA)



n=30以上で  
■ 全体+10pt以上  
■ 全体+5pt以上  
■ 全体-5pt以下  
■ 全体-10pt以下

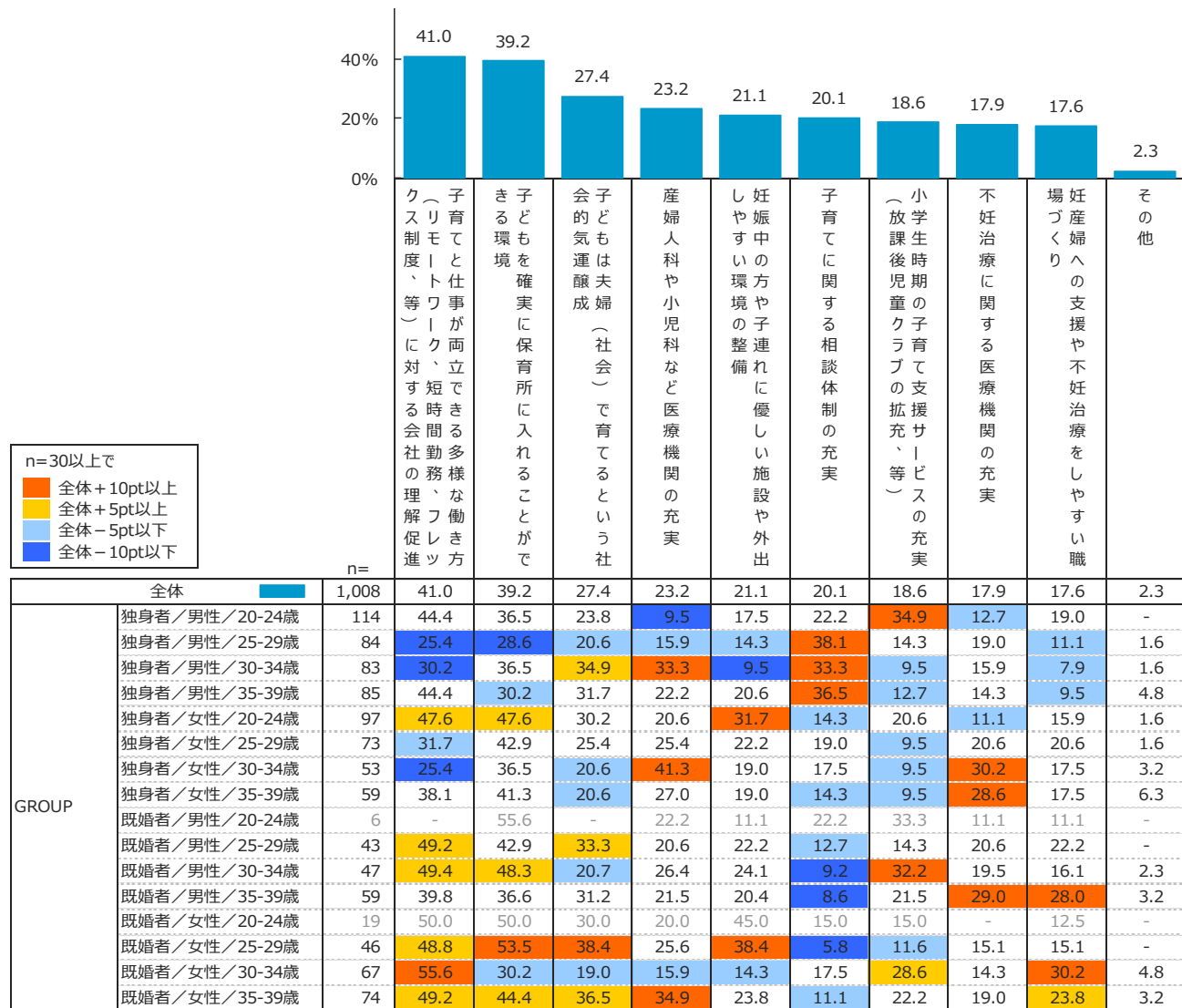
		n=	46.8	24.0	23.0	21.5	21.4	18.8	16.9	16.8	15.4	14.1	6.9	6.7	6.5	4.0	1.8	
			済妊的支・出産等にかかる経済的支援	一保育所降・幼稚園費用支(第)	住居費の経済的支援	医療費の経済的支援	生活費の経済的支援(食費、水道光熱費、衣料)	大学や専門学校の学費の経済的支援	高校にかかる学費の経済的支援	就学前の子育てにかかる費用の経済的支援	小学校にかかる費用の経済的支援	不妊治療等にかかる経済的支援	小中学校の習い事代、塾代	保育所降・幼稚園費用支(第)	高校時代の経済的支援(塾代、等)	保育所降・幼稚園費用支(第)	その他	
全体		1,008	46.8	24.0	23.0	21.5	21.4	18.8	16.9	16.8	15.4	14.1	6.9	6.7	6.5	4.0	1.8	
GROUP	独身者/男性/20-24歳	114	30.2	17.5	31.7	14.3	20.6	23.8	23.8	25.4	19.0	12.7	6.3	7.9	4.8	1.6	-	
	独身者/男性/25-29歳	84	34.9	22.2	30.2	27.0	20.6	14.3	12.7	12.7	12.7	9.5	-	1.6	3.2	1.6	1.6	
	独身者/男性/30-34歳	83	47.6	30.2	22.2	20.6	15.9	6.3	11.1	22.2	20.6	7.9	3.2	14.3	3.2	6.3	3.2	
	独身者/男性/35-39歳	85	38.1	22.2	33.3	33.3	25.4	4.8	12.7	15.9	20.6	11.1	3.2	1.6	-	6.3	3.2	
	独身者/女性/20-24歳	97	58.7	27.0	20.6	22.2	15.9	27.0	17.5	22.2	14.3	9.5	7.9	4.8	4.8	4.8	1.6	1.6
	独身者/女性/25-29歳	73	50.8	15.9	28.6	33.3	22.2	12.7	15.9	12.7	15.9	12.7	4.8	4.8	1.6	1.6	-	-
	独身者/女性/30-34歳	53	58.7	36.5	27.0	22.2	20.6	11.1	7.9	11.1	6.3	25.4	1.6	3.2	1.6	-	3.2	3.2
	独身者/女性/35-39歳	59	55.6	14.3	23.8	28.6	23.8	6.3	6.3	15.9	7.9	22.2	3.2	6.3	4.8	1.6	6.3	6.3
	既婚者/男性/20-24歳	6	44.4	11.1	11.1	11.1	22.2	22.2	11.1	11.1	-	22.2	11.1	-	-	11.1	-	-
	既婚者/男性/25-29歳	43	68.3	34.9	12.7	11.1	17.5	20.6	12.7	9.5	19.0	20.6	6.3	11.1	12.7	4.8	-	-
	既婚者/男性/30-34歳	47	49.4	29.9	16.1	10.3	24.1	20.7	21.8	11.5	24.1	14.9	11.5	11.5	8.0	4.6	2.3	2.3
	既婚者/男性/35-39歳	59	33.3	19.4	15.1	11.8	17.2	35.5	24.7	9.7	18.3	20.4	12.9	6.5	16.1	11.8	-	-
	既婚者/女性/20-24歳	19	57.5	32.5	10.0	10.0	35.0	25.0	15.0	32.5	22.5	-	7.5	7.5	12.5	-	2.5	2.5
	既婚者/女性/25-29歳	46	66.3	36.0	11.6	11.6	27.9	27.9	12.8	20.9	15.1	11.6	7.0	4.7	9.3	4.7	1.2	1.2
	既婚者/女性/30-34歳	67	42.9	22.2	15.9	14.3	25.4	20.6	22.2	22.2	9.5	25.4	9.5	9.5	14.3	3.2	-	-
既婚者/女性/35-39歳	74	46.0	20.6	19.0	31.7	22.2	31.7	28.6	7.9	9.5	19.0	11.1	11.1	15.9	3.2	3.2	3.2	

※n=30未満は参考値のため灰色。

※全体の値を基準に降順並び替え

## 集計 Q25

Q25. 【環境面】でどのような支援があれば、子育ての負担軽減に効果があると思いますか？あてはまるものを最大3つお選びください。(MA)



※n=30未満は参考値のため灰色。

※全体の値を基準に降順並び替え

## 集計 Q26-27

Q26.埼玉県で実施している結婚や子育て支援関係のいくつかの事業について伺います。あなたはその事業を知っていますか？ / SAITAMA出会いサポートセンター（恋たま）（SA）

				(%)	
		n=	知っている	知らない	
全体		1,008	6.6	93.4	
GROUP	独身者/男性/20-24歳	114	6.6	98.4	
	独身者/男性/25-29歳	84	9.5	90.5	
	独身者/男性/30-34歳	83	7.9	92.1	
	独身者/男性/35-39歳	85	3.2	96.8	
	独身者/女性/20-24歳	97		100.0	
	独身者/女性/25-29歳	73	3.2	96.8	
	独身者/女性/30-34歳	53	6.3	93.7	
	独身者/女性/35-39歳	59	19.0	81.0	
	既婚者/男性/20-24歳	6		100.0	
	既婚者/男性/25-29歳	43	11.1	88.9	
	既婚者/男性/30-34歳	47	6.9	93.1	
	既婚者/男性/35-39歳	59	12.9	87.1	
	既婚者/女性/20-24歳	19	10.0	90.0	
	既婚者/女性/25-29歳	46	5.8	94.2	
	既婚者/女性/30-34歳	67	4.8	95.2	
	既婚者/女性/35-39歳	74	9.5	90.5	

※n=30未満は参考値のため灰色。

Q27.埼玉県で実施している結婚や子育て支援関係のいくつかの事業について伺います。あなたはその事業を知っていますか？ / パパ・ママ応援ショップ(SA)

				(%)	
		n=	知っている	知らない	
全体		1,008	38.0	62.0	
GROUP	独身者/男性/20-24歳	114	19.0	81.0	
	独身者/男性/25-29歳	84	22.2	77.8	
	独身者/男性/30-34歳	83	15.9	84.1	
	独身者/男性/35-39歳	85	6.3	93.7	
	独身者/女性/20-24歳	97	41.3	58.7	
	独身者/女性/25-29歳	73	27.0	73.0	
	独身者/女性/30-34歳	53	33.3	66.7	
	独身者/女性/35-39歳	59	28.6	71.4	
	既婚者/男性/20-24歳	6	50.0	50.0	
	既婚者/男性/25-29歳	43	54.0	46.0	
	既婚者/男性/30-34歳	47	55.2	44.8	
	既婚者/男性/35-39歳	59	62.4	37.6	
	既婚者/女性/20-24歳	19	100.0	0.0	
	既婚者/女性/25-29歳	46	57.0	43.0	
	既婚者/女性/30-34歳	67	61.9	38.1	
	既婚者/女性/35-39歳	74	79.4	20.6	

※n=30未満は参考値のため灰色。

## 集計 Q28-29

Q28.埼玉県で実施している結婚や子育て支援関係のいくつかの事業について伺います。あなたはその事業を知っていますか？／3キュー子育てチケット(SA)

				(%)		
		n=	知っている	知らない		
全体		1,008	10.3	89.7		
GROUP	独身者／男性／20-24歳	114	1.6	98.4		
	独身者／男性／25-29歳	84	4.8	95.2		
	独身者／男性／30-34歳	83	4.8	95.2		
	独身者／男性／35-39歳	85	1.6	98.4		
	独身者／女性／20-24歳	97		100.0		
	独身者／女性／25-29歳	73	1.6	98.4		
	独身者／女性／30-34歳	53	4.8	95.2		
	独身者／女性／35-39歳	59	3.2	96.8		
	既婚者／男性／20-24歳	6	11.1	88.9		
	既婚者／男性／25-29歳	43	11.1	88.9		
	既婚者／男性／30-34歳	47	18.4	81.6		
	既婚者／男性／35-39歳	59	21.5	78.5		
	既婚者／女性／20-24歳	19	15.8	84.2		
	既婚者／女性／25-29歳	46	29.1	70.9		
	既婚者／女性／30-34歳	67	27.0	73.0		
	既婚者／女性／35-39歳	74	36.5	63.5		

※n=30未満は参考値のため灰色。

Q29.埼玉県で実施している結婚や子育て支援関係のいくつかの事業について伺います。あなたはその事業を知っていますか？／第3子以降保育料の無償支援(SA)

				(%)		
		n=	知っている	知らない		
全体		1,008	12.6	87.4		
GROUP	独身者／男性／20-24歳	114		100.0		
	独身者／男性／25-29歳	84	6.3	93.7		
	独身者／男性／30-34歳	83	3.2	96.8		
	独身者／男性／35-39歳	85	1.6	98.4		
	独身者／女性／20-24歳	97	1.6	98.4		
	独身者／女性／25-29歳	73	4.8	95.2		
	独身者／女性／30-34歳	53	14.3	85.7		
	独身者／女性／35-39歳	59	4.8	95.2		
	既婚者／男性／20-24歳	6	11.1	88.9		
	既婚者／男性／25-29歳	43	19.0	81.0		
	既婚者／男性／30-34歳	47	23.0	77.0		
	既婚者／男性／35-39歳	59	25.8	74.2		
	既婚者／女性／20-24歳	19	42.5	57.5		
	既婚者／女性／25-29歳	46	29.1	70.9		
	既婚者／女性／30-34歳	67	23.8	76.2		
	既婚者／女性／35-39歳	74	41.3	58.7		

※n=30未満は参考値のため灰色。