

令和4年度 埼玉県政世論調査 中間報告（速報）

〔目次〕

1 生活意識

- (1) 昨年と比べた暮らし向き … 1
 - (1-1) 暮らし向きが苦しくなった理由 … 2
- (2) 生活全体の満足度 … 4

2 日常生活

- (1) 新型コロナウイルス感染症の不安 … 5

3 県政への要望

※昭和43年度の第1回調査以降おおむね継続して実施

- (1) 県政への要望 … 6
- (2) 10年間の推移（平成25年度～令和4年度） … 10

【調査のあらまし】

調査期間：令和4年7月8日（金）から29日（金）まで
調査対象：県内にお住まいの満18歳以上の5,000人
抽出方法：住民基本台帳による層化二段無作為抽出法
調査方法：郵送配布、郵送回収・インターネット回収併用
（令和元年度までの調査手法は、個別面接聴取法）
回収率：50.5%（2,524/5,000）

- ※ 調査結果は、全体、地域別、性別、年代別、性・年代別及び経年比較を公表しています。
- ※ 課題調査などを含めた最終的な調査結果（報告書）は11月下旬に公表を予定しています。
- ※ 調査手法について、令和元年度までは「個別面接聴取法」でしたが、令和2年度から「郵送配布、郵送回収・インターネット回収併用」に変更しています。そのため、令和元年度までの結果と令和2年度以降の結果を比較する際には御留意ください。

本調査についてのお問い合わせ先
埼玉県県民生活部県民広聴課 広聴・知事への提案担当
電話 048-830-2850（直通）

〔 調査結果の見方 〕

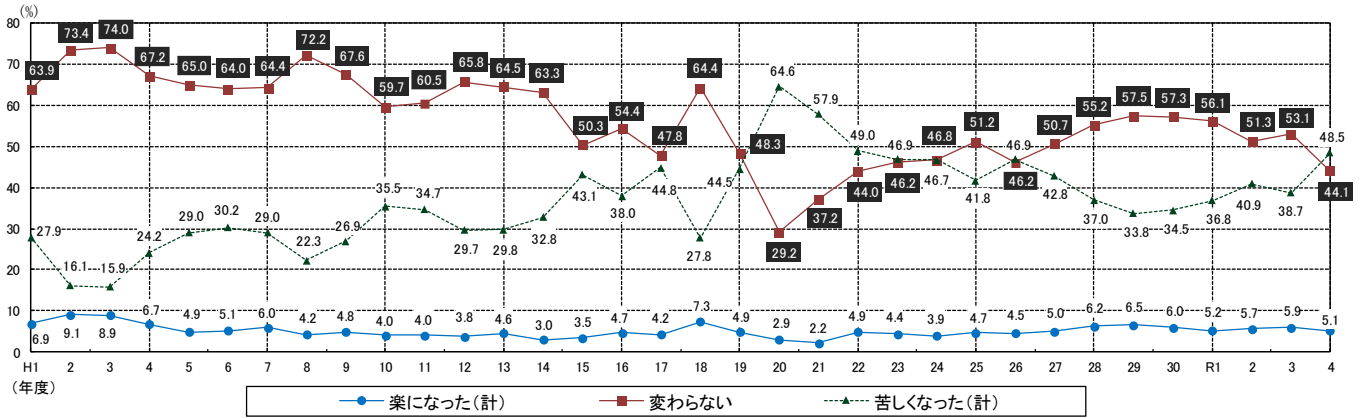
- ア 結果は、百分率で表示し、小数第2位を四捨五入しています。四捨五入の結果、個々の比率の合計と全体またはカテゴリーを小計した数値が一致しないことがあります。なお、回答者を絞った質問では、質問該当者を100%とするのを原則としています。
- イ 「(1) 昨年と比べた暮らし向き」における『楽になった(計)』のように、「楽になった」と「少し楽になった」等の2つ以上の選択肢を合わせた項目の比率を表記する場合、その比率は、それぞれの選択肢への回答者の実数値を合計して、比率を再計算したものを使用しているので、内訳となるそれぞれの選択肢の比率の合計と合致しないことがあります。
- ウ 図表中の「-」は回答者が皆無のもの、「0.0」は回答者の割合が0.05%未満のため四捨五入の結果0.0%となったものです。
- エ 一人の対象者に2つ以上の回答を認めた質問では、回答の合計を回答者(n)で割った比率を算出しており、通常その百分率の合計は、100%を超えます。また、この回答の合計数をM.T. (Multiple Totalの略)として表示しています。

1 生活意識

(1) 昨年と比べた暮らし向き

■経年比較

※調査方法の変更により、令和元年度以前の
の結果との比較には留意が必要



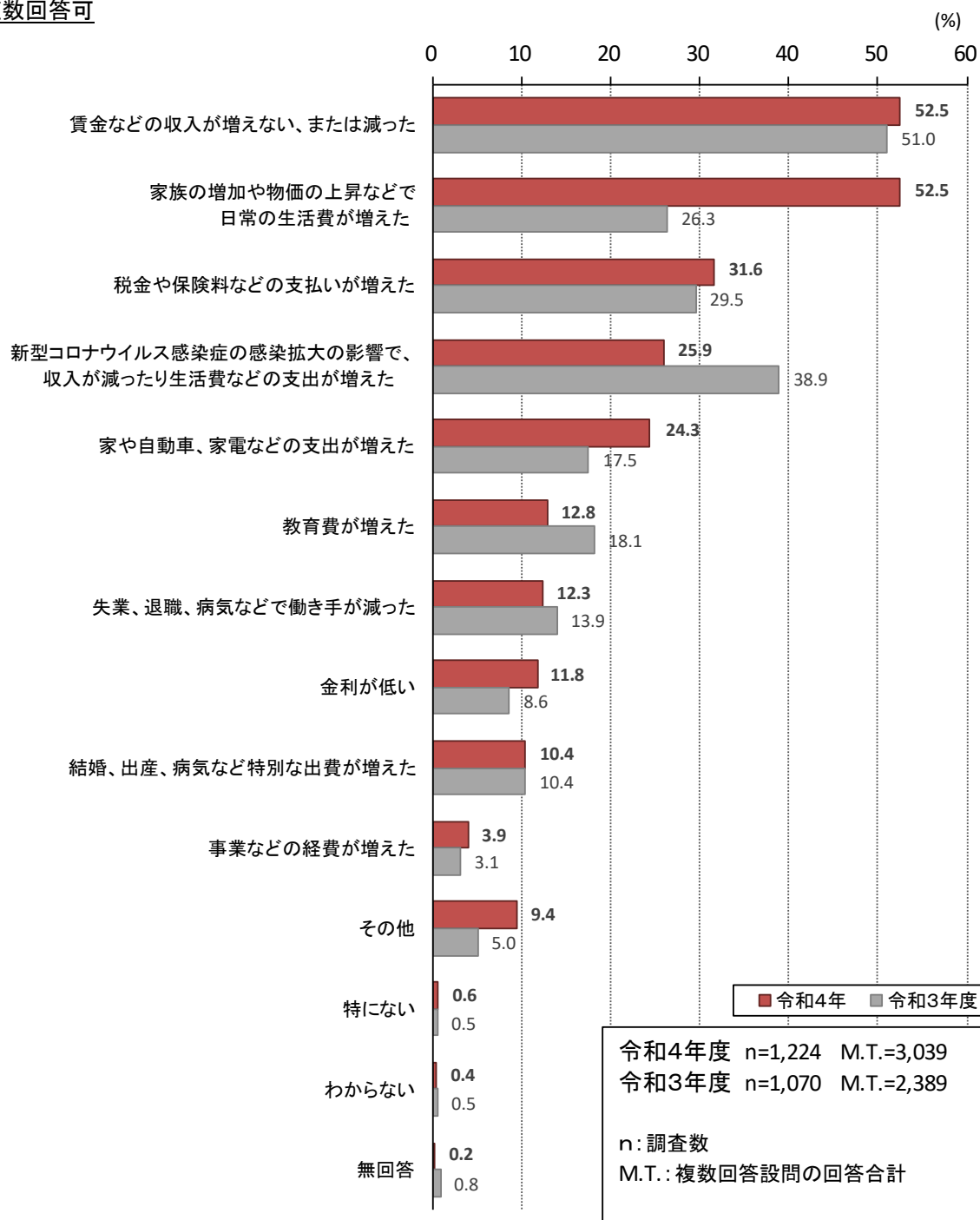
■地域別／性別／年代別／性・年代別

	(調査数)	な楽つにた	な楽少つにした	な苦少つした	な苦つした	な変い	なわいから	無回答	(計) な楽つした	(計) な苦つした
【全体】	2,524	1.3	3.7	29.6	18.9	44.1	1.4	1.0	5.1	48.5
【地域別】										
南部	242	1.7	4.1	33.1	19.4	40.1	1.2	0.4	5.8	52.5
南西部	224	2.7	4.0	29.0	14.3	47.8	0.9	1.3	6.7	43.3
東部	399	0.8	3.5	29.6	19.3	44.1	1.3	1.5	4.3	48.9
さいたま	451	1.1	4.4	25.5	18.4	47.9	1.6	1.1	5.5	43.9
県央	192	1.6	2.6	33.9	18.8	39.1	3.1	1.0	4.2	52.6
川越比企	288	1.7	4.2	28.5	19.4	44.4	1.0	0.7	5.9	47.9
西部	259	1.2	2.7	34.4	18.1	40.9	1.5	1.2	3.9	52.5
利根部	244	0.8	3.3	28.3	19.3	45.9	1.6	0.8	4.1	47.5
北部	159	1.9	4.4	30.8	21.4	40.9	0.6	-	6.3	52.2
秩父	37	-	2.7	24.3	29.7	43.2	-	-	2.7	54.1
【性別】										
男性	1,092	1.2	4.3	29.9	20.1	42.5	1.3	0.7	5.5	50.0
女性	1,369	1.5	3.2	29.9	17.2	45.9	1.3	1.1	4.7	47.0
【年代別】										
18・19歳代	35	2.9	20.0	14.3	11.4	42.9	5.7	2.9	22.9	25.7
20歳代	201	6.0	9.0	23.4	11.4	46.8	3.0	0.5	14.9	34.8
30歳代	300	1.7	4.3	29.3	18.3	44.0	2.3	-	6.0	47.7
40歳代	378	0.8	5.0	28.0	22.2	42.3	1.1	0.5	5.8	50.3
50歳代	456	1.5	3.3	31.4	19.1	43.2	0.9	0.7	4.8	50.4
60歳代	492	0.6	2.0	31.9	19.3	43.7	1.4	1.0	2.6	51.2
70歳以上	636	0.5	1.6	30.7	19.5	45.3	0.8	1.7	2.0	50.2
【性・年代別】										
男性 18・19歳代	9	-	33.3	11.1	11.1	33.3	11.1	-	33.3	22.2
20歳代	86	4.7	14.0	25.6	10.5	44.2	1.2	-	18.6	36.0
30歳代	127	3.1	4.7	24.4	20.5	45.7	1.6	-	7.9	44.9
40歳代	158	0.6	6.3	23.4	23.4	44.9	-	1.3	7.0	46.8
50歳代	206	1.5	3.4	29.1	22.3	41.7	1.5	0.5	4.9	51.5
60歳代	220	-	2.3	32.3	20.9	41.8	2.3	0.5	2.3	53.2
70歳以上	285	0.4	1.1	36.5	19.3	40.7	0.7	1.4	1.4	55.8
女性 18・19歳代	24	4.2	16.7	16.7	8.3	50.0	-	4.2	20.8	25.0
20歳代	107	6.5	4.7	23.4	10.3	51.4	2.8	0.9	11.2	33.6
30歳代	172	0.6	4.1	33.1	16.3	43.0	2.9	-	4.7	49.4
40歳代	213	0.9	4.2	31.0	20.2	41.8	1.9	-	5.2	51.2
50歳代	246	1.6	3.3	33.3	15.9	44.7	0.4	0.8	4.9	49.2
60歳代	269	1.1	1.9	32.0	17.8	45.4	0.7	1.1	3.0	49.8
70歳以上	336	0.6	1.8	26.2	19.0	49.4	0.9	2.1	2.4	45.2

(1-1) 暮らし向きが苦しくなった理由

■ 経年比較

※複数回答可



■地域別／性別／年代別／性・年代別

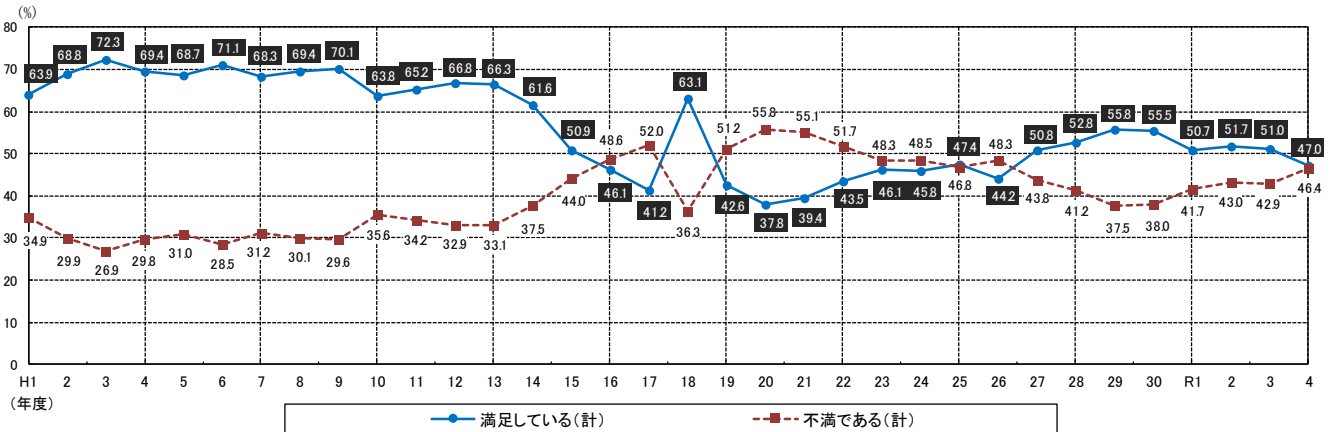
(%)

	調査数 (n)	減った賃金などの収入が増えない、または減った	失業、退職、病気などで働き手が減った	事業などの経費が増えた	家族の増加や物価の上昇などで日常生活費が増えた	教育費が増えた	家や自動車、家電などの支出が増えた	税金や保険料などの支払いが増えた	結婚、出産、病気など特別な出費が増えた	金利が低い	大の影響で、収入が減ったり生活費などの支出が増えた	新型コロナウイルス感染症の感染拡大の影響で、収入が減ったり生活費などの支出が増えた	その他	特になし	わからない	無回答
【全体】	1,224	52.5	12.3	3.9	52.5	12.8	24.3	31.6	10.4	11.8	25.9	9.4	0.6	0.4	0.2	
【地域別】																
南 部	127	51.2	15.0	1.6	51.2	12.6	18.1	28.3	11.8	11.8	23.6	9.4	-	-	0.8	
南 西 部	97	51.5	11.3	4.1	54.6	18.6	23.7	32.0	8.2	13.4	21.6	9.3	1.0	-	1.0	
東 部	195	49.2	10.3	6.7	52.8	10.8	25.6	31.3	9.2	11.3	28.7	12.3	1.0	0.5	-	
さいたま	198	49.5	12.6	3.5	54.0	15.7	21.2	30.8	8.6	10.1	27.3	8.1	0.5	0.5	0.5	
県 央	101	51.5	13.9	4.0	53.5	14.9	23.8	24.8	10.9	10.9	29.7	5.0	2.0	1.0	-	
川越比企	138	58.0	11.6	3.6	54.3	12.3	25.4	32.6	11.6	10.1	26.1	7.2	-	-	-	
西 部	136	53.7	13.2	2.2	53.7	11.8	33.8	39.7	9.6	11.8	28.7	13.2	-	0.7	-	
利 根	116	56.9	11.2	5.2	51.7	6.0	21.6	30.2	12.9	14.7	21.6	7.8	-	-	-	
北 部	83	57.8	9.6	3.6	45.8	12.0	21.7	34.9	10.8	14.5	22.9	10.8	1.2	-	-	
秩 父	20	50.0	20.0	5.0	50.0	20.0	40.0	25.0	20.0	20.0	30.0	5.0	-	-	-	
【性別】																
男 性	546	55.7	12.8	5.7	51.1	11.2	24.0	33.9	8.8	12.1	24.7	8.1	0.5	0.4	-	
女 性	644	50.8	11.6	2.5	54.2	14.0	24.1	29.2	12.1	12.0	27.5	10.1	0.5	0.5	0.5	
【年代別】																
18・19歳代	9	33.3	-	-	44.4	22.2	33.3	22.2	11.1	-	44.4	22.2	-	11.1	-	
20 歳 代	70	51.4	10.0	-	52.9	7.1	14.3	35.7	11.4	5.7	28.6	2.9	1.4	-	-	
30 歳 代	143	52.4	13.3	4.9	68.5	17.5	31.5	34.3	20.3	6.3	30.8	4.9	-	-	-	
40 歳 代	190	60.5	8.4	3.7	59.5	36.8	24.7	27.9	6.3	6.3	25.3	4.7	-	-	-	
50 歳 代	230	67.4	12.6	4.8	59.6	20.9	26.5	25.2	7.8	8.7	28.3	4.8	0.9	-	-	
60 歳 代	252	54.4	18.7	5.6	51.2	1.6	20.2	34.5	11.1	15.1	24.2	10.7	-	-	-	
70 歳 以上	319	37.0	9.4	2.8	37.6	0.6	24.1	34.2	9.4	19.1	22.9	17.2	1.3	1.3	0.9	
【性・年代別】																
男性 18・19歳代	2	50.0	-	-	50.0	50.0	-	50.0	-	-	50.0	-	-	-	-	
20 歳 代	31	54.8	16.1	-	48.4	6.5	19.4	32.3	12.9	3.2	29.0	3.2	-	-	-	
30 歳 代	57	47.4	15.8	7.0	61.4	14.0	33.3	38.6	21.1	8.8	31.6	3.5	-	-	-	
40 歳 代	74	62.2	10.8	5.4	62.2	35.1	21.6	31.1	6.8	8.1	17.6	2.7	-	-	-	
50 歳 代	106	74.5	15.1	5.7	61.3	18.9	25.5	31.1	3.8	7.5	27.4	4.7	0.9	-	-	
60 歳 代	117	62.4	13.7	9.4	47.9	2.6	21.4	33.3	9.4	13.7	25.6	9.4	-	-	-	
70 歳 以上	159	38.4	10.1	3.8	38.4	0.6	23.9	35.8	7.5	18.9	22.0	14.5	1.3	1.3	-	
女性 18・19歳代	6	33.3	-	-	50.0	16.7	50.0	16.7	16.7	-	50.0	16.7	-	16.7	-	
20 歳 代	36	52.8	5.6	-	61.1	8.3	11.1	38.9	11.1	8.3	30.6	-	-	-	-	
30 歳 代	85	56.5	11.8	3.5	72.9	20.0	29.4	31.8	20.0	4.7	30.6	5.9	-	-	-	
40 歳 代	109	59.6	7.3	1.8	56.9	38.5	25.7	25.7	6.4	5.5	32.1	5.5	-	-	-	
50 歳 代	121	62.8	10.7	4.1	57.0	20.7	26.4	18.2	11.6	9.9	29.8	5.0	0.8	-	-	
60 歳 代	134	47.0	22.4	2.2	54.5	0.7	19.4	35.8	12.7	16.4	22.4	11.9	-	-	-	
70 歳 以上	152	35.5	7.9	2.0	37.5	0.7	23.7	31.6	11.8	19.7	23.7	20.4	1.3	1.3	2.0	

(2) 生活全体の満足度

■経年比較

※調査方法の変更により、令和元年度以前の
の結果との比較には留意が必要

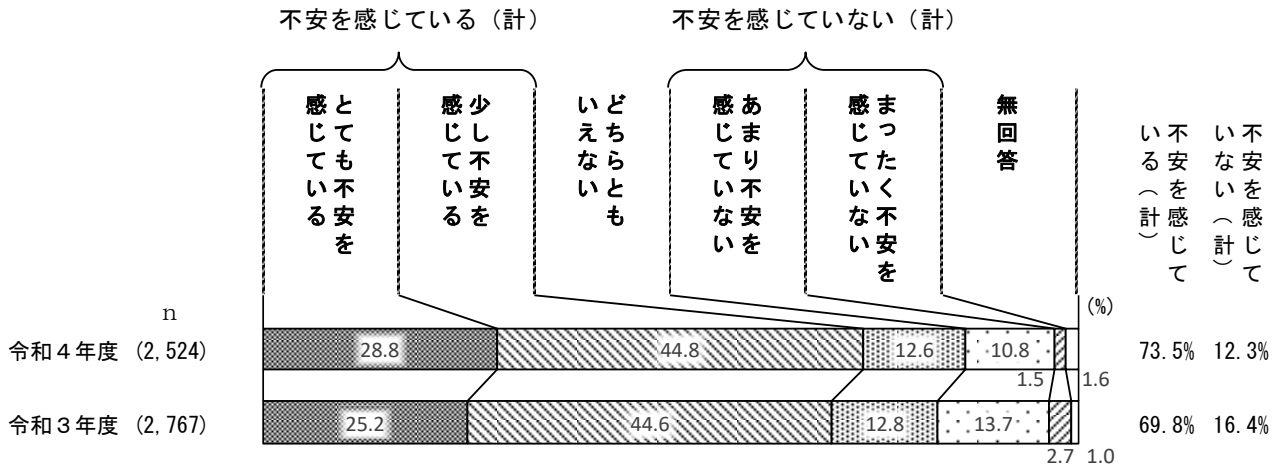


■地域別／性別／年代別／性・年代別

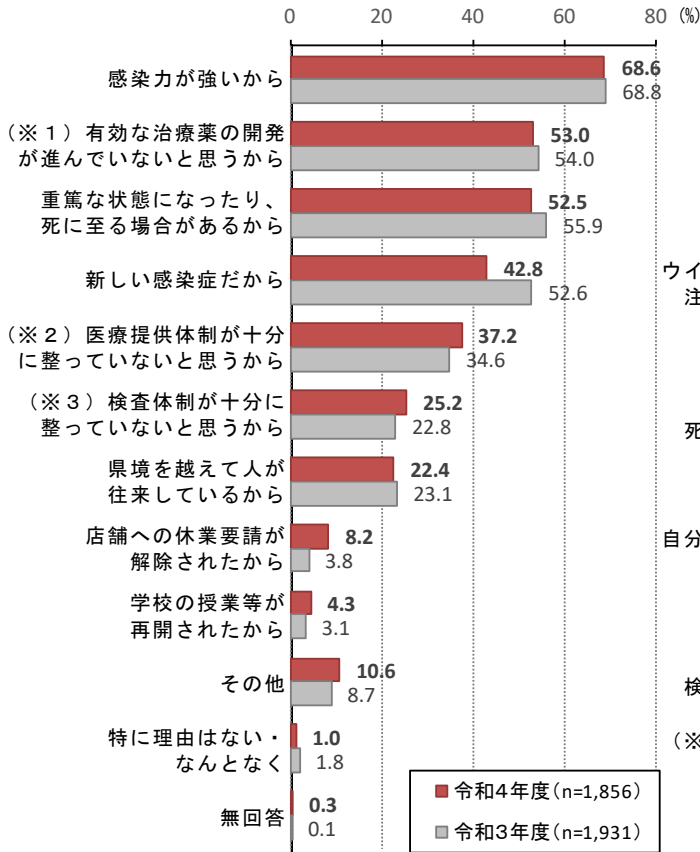
	(n) 調査数							(%)	
		大変満足	まあ満足	やや不満	大変不満	わからない	無回答	満足(計)	不満(計)
【全体】	2,524	2.9	44.1	36.1	10.3	5.0	1.6	47.0	46.4
【地域別】									
南部	242	3.7	47.1	34.3	9.9	4.1	0.8	50.8	44.2
南西部	224	4.5	48.7	32.6	7.6	4.9	1.8	53.1	40.2
東部	399	2.5	44.1	35.6	9.0	6.5	2.3	46.6	44.6
さいたま県	451	3.3	47.9	34.1	8.0	5.1	1.6	51.2	42.1
川越比企	288	1.7	44.4	37.5	11.1	3.5	1.7	46.2	48.6
西部	259	5.0	35.9	41.3	12.0	4.2	1.5	40.9	53.3
利根部	244	1.6	39.8	37.3	12.3	7.4	1.6	41.4	49.6
北秩父	159	-	39.0	41.5	16.4	2.5	0.6	39.0	57.9
秩父	37	2.7	40.5	35.1	13.5	8.1	-	43.2	48.6
【性別】									
男性	1,092	1.7	43.0	38.0	11.7	4.2	1.3	44.8	49.7
女性	1,369	3.8	45.9	34.4	8.8	5.3	1.8	49.7	43.2
【年代別】									
18・19歳代	35	11.4	62.9	17.1	2.9	5.7	-	74.3	20.0
20歳代	201	9.5	52.7	28.9	4.5	4.5	-	62.2	33.3
30歳代	300	3.7	45.7	41.0	8.0	1.7	-	49.3	49.0
40歳代	378	2.9	43.9	35.7	11.9	5.3	0.3	46.8	47.6
50歳代	456	2.2	42.1	38.6	11.8	4.4	0.9	44.3	50.4
60歳代	492	1.6	42.3	36.2	12.6	5.1	2.2	43.9	48.8
70歳以上	636	1.6	43.2	35.2	9.7	6.6	3.6	44.8	45.0
【性・年代別】									
男性 18・19歳代	9	11.1	77.8	11.1	-	-	-	88.9	11.1
20歳代	86	7.0	57.0	26.7	5.8	3.5	-	64.0	32.6
30歳代	127	3.9	43.3	40.2	11.8	0.8	-	47.2	52.0
40歳代	158	0.6	44.3	36.7	12.7	5.1	0.6	44.9	49.4
50歳代	206	1.0	38.8	39.3	16.0	4.4	0.5	39.8	55.3
60歳代	220	1.4	41.8	36.4	14.5	4.5	1.4	43.2	50.9
70歳以上	285	0.4	40.7	42.5	8.1	5.3	3.2	41.1	50.5
女性 18・19歳代	24	8.3	58.3	20.8	4.2	8.3	-	66.7	25.0
20歳代	107	12.1	51.4	29.0	2.8	4.7	-	63.6	31.8
30歳代	172	3.5	47.7	41.3	5.2	2.3	-	51.2	46.5
40歳代	213	4.7	45.1	34.7	9.9	5.6	-	49.8	44.6
50歳代	246	2.8	45.5	38.2	8.1	4.1	1.2	48.4	46.3
60歳代	269	1.9	42.4	36.4	11.2	5.6	2.6	44.2	47.6
70歳以上	336	2.7	46.4	28.9	11.0	7.1	3.9	49.1	39.9

2 日常生活

(1) 新型コロナウイルス感染症の不安

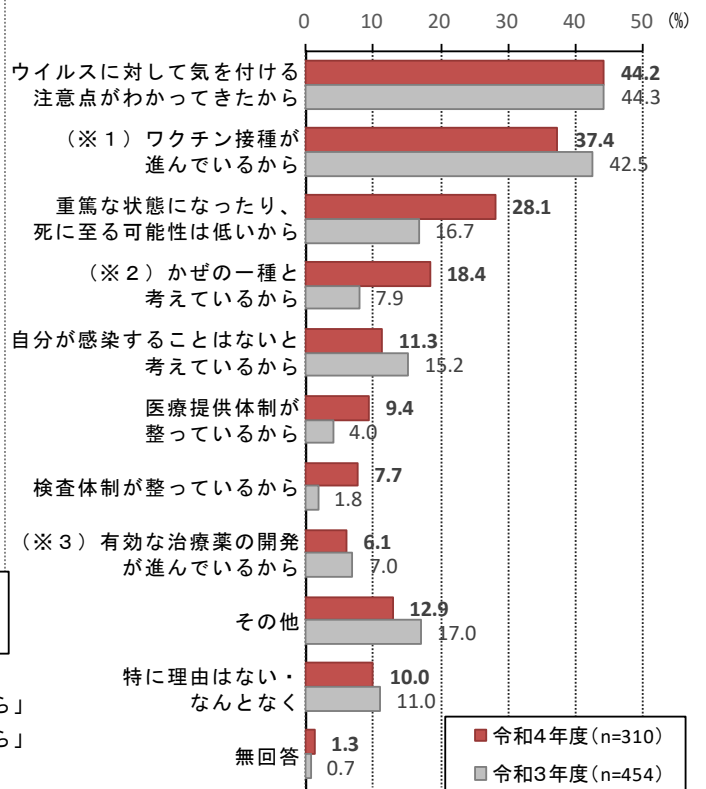


(1-1) 不安を感じる理由



- ※1 令和3年度は「有効な治療薬の開発が進んでいないから」
- ※2 「医療提供体制が十分に整っていないから」
- ※3 「検査体制が十分に整っていないから」

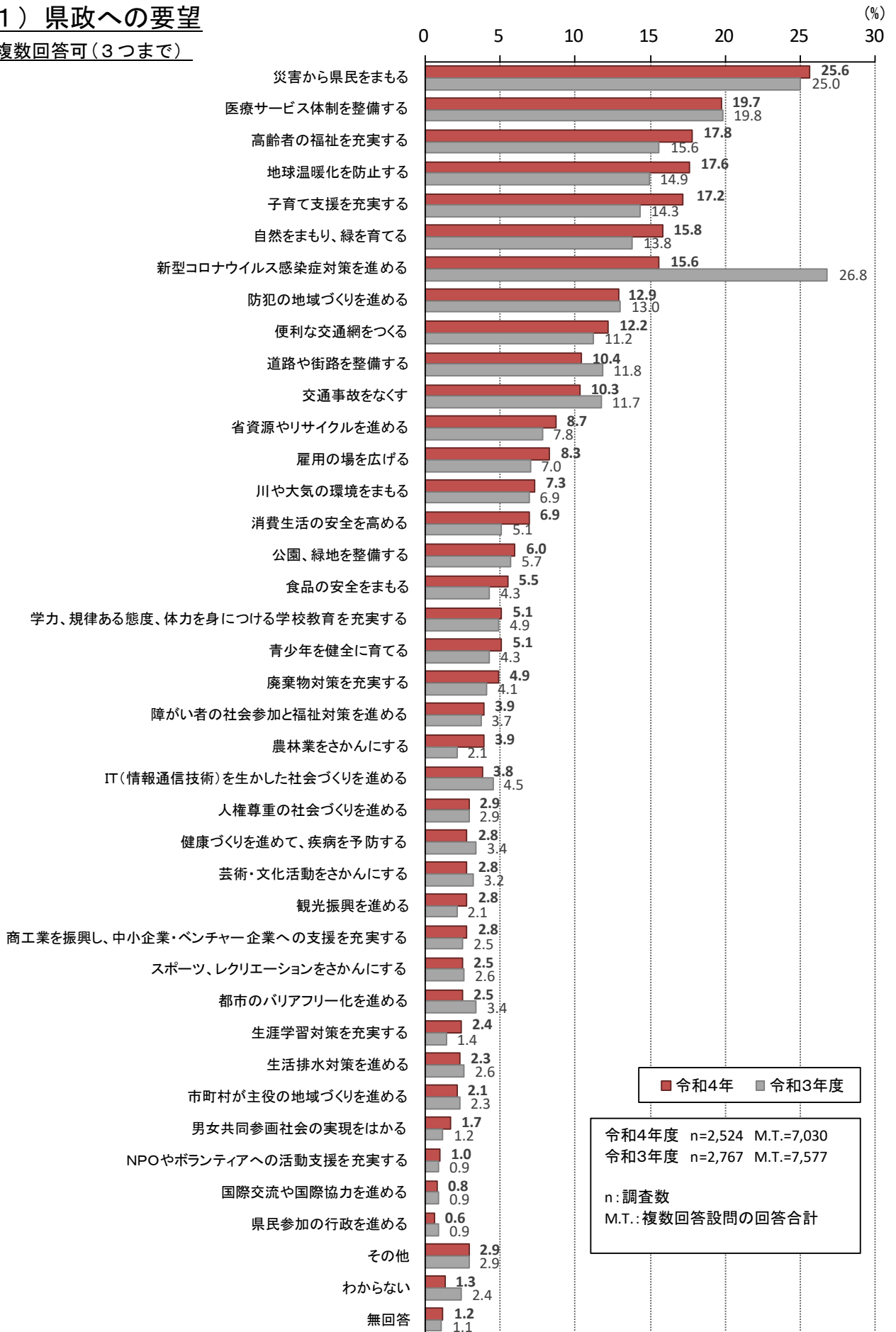
(1-2) 不安を感じない理由



- ※1 令和3年度は「ワクチン接種が始まったから」
- ※2 「かぜの一種だから」
- ※3 「有効な治療薬の開発が進みそうだから」

3 県政への要望 (1) 県政への要望

※複数回答可(3つまで)



■上位 10 位の前年比較

順位	項目	令和 4 年度	令和 3 年度		増減
1 位	災害から県民をまもる	25.6%	25.0%	(2 位)	+0.6p
2 位	医療サービス体制を整備する	19.7%	19.8%	(3 位)	△0.1p
3 位	高齢者の福祉を充実する	17.8%	15.6%	(4 位)	+2.2p
4 位	地球温暖化を防止する	17.6%	14.9%	(5 位)	+2.7p
5 位	子育て支援を充実する	17.2%	14.3%	(6 位)	+2.9p
6 位	自然をまもり、緑を育てる	15.8%	13.8%	(7 位)	+2.0p
7 位	新型コロナウイルス感染症対策を進める	15.6%	26.8%	(1 位)	△11.2p
8 位	防犯の地域づくりを進める	12.9%	13.0%	(8 位)	△0.1p
9 位	便利な交通網をつくる	12.2%	11.2%	(11 位)	+1.0p
10 位	道路や街路を整備する	10.4%	11.8%	(9 位)	△1.4p

■属性別の上位 5 項目

<地域別>

		第 1 位	第 2 位	第 3 位	第 4 位	第 5 位
地 域 別	南部 (n=242)	災害から県民をまもる 32.2%	医療サービス体制を整備する 21.5%	高齢者の福祉を充実する 17.4%	自然をまもり、緑を育てる 16.5%	子育て支援を充実する 15.3%
	南西部 (n=224)	子育て支援を充実する 22.3%	医療サービス体制を整備する 21.4%	自然をまもり、緑を育てる 19.2%	災害から県民をまもる 17.9%	高齢者の福祉を充実する 17.4%
	東部 (n=399)	災害から県民をまもる 29.3%	高齢者の福祉を充実する 20.1%	医療サービス体制を整備する 18.0%	防犯の地域づくりを進める／新型コロナウイルス感染症対策を進める 17.8%	
	さいたま (n=451)	災害から県民をまもる 28.2%	医療サービス体制を整備する 21.1%	地球温暖化を防止する 18.0%	子育て支援を充実する 17.3%	新型コロナウイルス感染症対策を進める 16.2%
	県央 (n=192)	災害から県民をまもる 24.0%	医療サービス体制を整備する 21.9%	子育て支援を充実する 19.8%	地球温暖化を防止する／自然をまもり、緑を育てる／高齢者の福祉を充実する 15.1%	
	川越比企 (n=288)	災害から県民をまもる 24.3%	地球温暖化を防止する 20.1%	子育て支援を充実する 18.8%	医療サービス体制を整備する 17.7%	高齢者の福祉を充実する 16.7%
	西部 (n=259)	自然をまもり、緑を育てる 22.8%	災害から県民をまもる 22.0%	地球温暖化を防止する 21.2%	新型コロナウイルス感染症対策を進める 19.3%	医療サービス体制を整備する 18.5%
	利根 (n=244)	災害から県民をまもる 24.6%	高齢者の福祉を充実する 22.1%	地球温暖化を防止する 20.9%	医療サービス体制を整備する 19.7%	自然をまもり、緑を育てる 17.2%
	北部 (n=159)	災害から県民をまもる 25.2%	医療サービス体制を整備する 22.6%	子育て支援を充実する 20.8%	高齢者の福祉を充実する／新型コロナウイルス感染症対策を進める 19.5%	
	秩父 (n=37)	便利な交通網をつくる／雇用の場を広げる 21.6%		災害から県民をまもる 18.9%	子育て支援を充実する／新型コロナウイルス感染症対策を進める 13.5%	

<性別>

		第1位	第2位	第3位	第4位	第5位
性別	男性 (n=1,092)	災害から県民をまもる 25.7%	高齢者の福祉を充実する 19.3%	自然をまもり、緑を育てる 18.7%	医療サービス体制を整備する 17.8%	子育て支援を充実する 16.2%
	女性 (n=1,369)	災害から県民をまもる 25.9%	医療サービス体制を整備する 21.8%	地球温暖化を防止する 19.8%	子育て支援を充実する 18.4%	新型コロナウイルス感染症対策を進める 16.7%

<年代別>

		第1位	第2位	第3位	第4位	第5位
年代別	18・19歳 (n=35)	交通事故をなくす／子育て支援を充実する 31.4%		防犯の地域づくりを進める 28.6%	自然をまもり、緑を育てる 17.1%	医療サービス体制を整備する／新型コロナウイルス感染症対策を進める 14.3%
	20歳代 (n=201)	子育て支援を充実する 23.9%	災害から県民をまもる 18.4%	自然をまもり、緑を育てる／新型コロナウイルス感染症対策を進める 17.9%		便利な交通網をつくる 16.4%
	30歳代 (n=300)	子育て支援を充実する 48.0%	災害から県民をまもる 21.7%	便利な交通網をつくる 16.3%	医療サービス体制を整備する 15.3%	自然をまもり、緑を育てる／公園、緑地を整備する 14.3%
	40歳代 (n=378)	災害から県民をまもる 33.3%	子育て支援を充実する 25.9%	防犯の地域づくりを進める 19.0%	医療サービス体制を整備する 18.3%	便利な交通網をつくる 14.8%
	50歳代 (n=456)	災害から県民をまもる 26.1%	医療サービス体制を整備する 23.9%	地球温暖化を防止する 18.0%	自然をまもり、緑を育てる 17.3%	高齢者の福祉を充実する 16.9%
	60歳代 (n=492)	災害から県民をまもる 27.2%	医療サービス体制を整備する 26.4%	高齢者の福祉を充実する 21.7%	地球温暖化を防止する 21.3%	新型コロナウイルス感染症対策を進める 18.3%
	70歳以上 (n=636)	高齢者の福祉を充実する 32.2%	地球温暖化を防止する 25.6%	災害から県民をまもる 24.7%	自然をまもり、緑を育てる 17.8%	医療サービス体制を整備する 17.0%

<性・年代別>

		第1位	第2位	第3位	第4位	第5位
性・年代別【女性】	18・19歳 (n=9)	子育て支援を充実する 55.6%	交通事故をなくす 44.4%	都市のバリアフリー化を進める／学力、規律ある態度、体力を身につける学校教育を充実する／スポーツ、レクリエーションをさかんにする 22.2%		
	20歳代 (n=86)	自然をまもり、緑を育てる 24.4%	子育て支援を充実する 20.9%	災害から県民をまもる／便利な交通網をつくる 18.6%		道路や街路を整備する 15.1%
	30歳代 (n=127)	子育て支援を充実する 40.2%	災害から県民をまもる 21.3%	便利な交通網をつくる 18.9%	自然をまもり、緑を育てる 15.0%	道路や街路を整備する 14.2%
	40歳代 (n=158)	災害から県民をまもる 30.4%	子育て支援を充実する 24.7%	防犯の地域づくりを進める／便利な交通網をつくる 20.3%		自然をまもり、緑を育てる 19.6%
	50歳代 (n=206)	災害から県民をまもる 26.7%	医療サービス体制を整備する 18.9%	自然をまもり、緑を育てる／道路や街路を整備する 17.5%		地球温暖化を防止する／便利な交通網をつくる 17.0%
	60歳代 (n=220)	災害から県民をまもる 30.0%	高齢者の福祉を充実する 27.7%	医療サービス体制を整備する 27.3%	新型コロナウイルス感染症対策を進める 17.3%	地球温暖化を防止する 16.4%
	70歳以上 (n=285)	高齢者の福祉を充実する 35.8%	災害から県民をまもる 23.9%	自然をまもり、緑を育てる 21.8%	地球温暖化を防止する 21.1%	医療サービス体制を整備する 16.8%
性・年代別【女性】	18・19歳 (n=24)	防犯の地域づくりを進める 37.5%	交通事故をなくす 29.2%	子育て支援を充実する 25.0%	自然をまもり、緑を育てる／新型コロナウイルス感染症対策を進める 20.8%	
	20歳代 (n=107)	子育て支援を充実する 26.2%	新型コロナウイルス感染症対策を進める 22.4%	防犯の地域づくりを進める 19.6%	災害から県民をまもる 18.7%	医療サービス体制を整備する 17.8%
	30歳代 (n=172)	子育て支援を充実する 54.1%	災害から県民をまもる 22.1%	医療サービス体制を整備する 17.4%	公園、緑地を整備する 16.9%	便利な交通網をつくる 14.5%
	40歳代 (n=213)	災害から県民をまもる 36.2%	子育て支援を充実する 27.7%	医療サービス体制を整備する 21.6%	防犯の地域づくりを進める 18.8%	地球温暖化を防止する／新型コロナウイルス感染症対策を進める 14.1%
	50歳代 (n=246)	医療サービス体制を整備する 28.5%	災害から県民をまもる 26.0%	高齢者の福祉を充実する 19.9%	地球温暖化を防止する 18.7%	防犯の地域づくりを進める 17.9%
	60歳代 (n=269)	医療サービス体制を整備する 26.0%	地球温暖化を防止する 25.3%	災害から県民をまもる 24.9%	新型コロナウイルス感染症対策を進める 19.0%	高齢者の福祉を充実する 17.1%
	70歳以上 (n=336)	地球温暖化を防止する 29.5%	高齢者の福祉を充実する 28.9%	災害から県民をまもる 25.9%	医療サービス体制を整備する 17.6%	新型コロナウイルス感染症対策を進める 16.7%

(2) 10年間の推移（平成25年度～令和4年度）

	平成25年	平成26年	平成27年	平成28年	平成29年
1	高齢者の福祉を充実する 26.2%	高齢者の福祉を充実する 28.5%	高齢者の福祉を充実する 28.5%	医療サービス体制を整備する 26.9%	高齢者の福祉を充実する 26.0%
2	医療サービス体制を整備する 25.4%	医療サービス体制を整備する 25.3%	医療サービス体制を整備する 24.5%	高齢者の福祉を充実する 26.2%	医療サービス体制を整備する 22.9%
3	子育て支援を充実する 20.0%	子育て支援を充実する 17.3%	子育て支援を充実する 23.4%	子育て支援を充実する 23.0%	子育て支援を充実する 22.5%
4	防犯の地域づくりを進める 16.9%	防犯の地域づくりを進める 16.7%	防犯の地域づくりを進める 17.4%	防犯の地域づくりを進める 17.9%	災害から県民をまもる 17.6%
5	雇用の場を広げる 15.7%	災害から県民をまもる 16.5%	災害から県民をまもる 14.6%	災害から県民をまもる 16.1%	防犯の地域づくりを進める 14.7%
6	食品の安全をまもる 15.2%	雇用の場を広げる 15.3%	食品の安全をまもる 13.4%	自然をまもり、緑を育てる 13.4%	交通事故をなくす 13.6%
7	自然をまもり、緑を育てる 15.0%	交通事故をなくす 14.2%	道路や街路を整備する 13.0%	雇用の場を広げる 12.8%	道路や街路を整備する 12.8%
8	災害から県民をまもる 12.1%	食品の安全をまもる 13.8%	雇用の場を広げる 12.8%	道路や街路を整備する 12.0%	自然をまもり、緑を育てる 12.6%
9	交通事故をなくす 11.6%	自然をまもり、緑を育てる 13.0%	自然をまもり、緑を育てる 12.4%	食品の安全をまもる 11.9%	便利な交通網をつくる 12.0%
10	学力、規律ある態度、体力を身につける学校教育を充実する 11.2%	便利な交通網をつくる 11.7%	便利な交通網をつくる 12.0%	便利な交通網をつくる 11.7%	食品の安全をまもる 11.4%
11	道路や街路を整備する/ 便利な交通網をつくる 9.2%	道路や街路を整備する 11.1%	交通事故をなくす 10.5%	交通事故をなくす 9.9%	雇用の場を広げる 10.8%
12		学力、規律ある態度、体力を身につける学校教育を充実する 9.5%	学力、規律ある態度、体力を身につける学校教育を充実する 10.4%	学力、規律ある態度、体力を身につける学校教育を充実する 8.8%	地球温暖化を防止する 10.7%
13	川や大気環境をまもる 8.6%	川や大気環境をまもる 8.7%	青少年を健全に育てる 7.9%	地球温暖化を防止する 8.6%	学力、規律ある態度、体力を身につける学校教育を充実する 9.2%
14	地球温暖化を防止する 7.9%	地球温暖化を防止する 8.4%	川や大気環境をまもる 6.6%	川や大気環境をまもる 8.0%	川や大気環境をまもる 8.0%
15	青少年を健全に育てる 6.9%	青少年を健全に育てる 7.3%	地球温暖化を防止する/ 公園、緑地を整備する 6.4%	青少年を健全に育てる 6.9%	青少年を健全に育てる 6.8%
16	省資源やリサイクルを進める 5.9%	省資源やリサイクルを進める 6.6%		公園、緑地を整備する 5.4%	公園、緑地を整備する 5.8%
17	公園、緑地を整備する 5.8%	消費生活の安全を高める 6.5%	消費生活の安全を高める 6.3%	省資源やリサイクルを進める/ 消費生活の安全を高める 5.2%	障がい者の社会参加と福祉対策を進める 5.5%
18	消費生活の安全を高める 5.1%	健康づくりを進めて、 疾病を予防する 5.9%	健康づくりを進めて、 疾病を予防する 5.6%	消費生活の安全を高める 5.2%	消費生活の安全を高める 5.2%
19	健康づくりを進めて、 疾病を予防する 4.8%	公園、緑地を整備する 5.2%	省資源やリサイクルを進める 5.1%	健康づくりを進めて、 疾病を予防する 4.8%	省資源やリサイクルを進める/ 健康づくりを進めて、 疾病を予防する 4.6%
20	商工業を振興し、中小企業・ベンチャー企業への支援を充実する 3.8%	障がい者の社会参加と福祉対策を進める 4.2%	商工業を振興し、中小企業・ベンチャー企業への支援を充実する 4.3%	障がい者の社会参加と福祉対策を進める 4.7%	
21	廃棄物対策を充実する/ 障がい者の社会参加と福祉対策を進める 3.7%	商工業を振興し、中小企業・ベンチャー企業への支援を充実する 3.5%	障がい者の社会参加と福祉対策を進める 3.7%	廃棄物対策を充実する/ 商工業を振興し、中小企業・ベンチャー企業への支援を充実する 3.4%	都市のバリアフリー化を進める 4.3%
22		スポーツ、レクリエーションをさかんにする 3.1%	都市のバリアフリー化を進める 3.4%		廃棄物対策を充実する 3.5%
23	都市のバリアフリー化を進める/ スポーツ、レクリエーションをさかんにする 2.4%	廃棄物対策を充実する 3.0%	生活排水対策を進める 3.2%	都市のバリアフリー化を進める 3.3%	商工業を振興し、中小企業・ベンチャー企業への支援を充実する 3.3%
24		都市のバリアフリー化を進める/ 生活排水対策を進める 2.9%	廃棄物対策を充実する 3.1%	生活排水対策を進める/ スポーツ、レクリエーションをさかんにする 3.1%	スポーツ、レクリエーションをさかんにする 2.9%
25	人権尊重の社会づくりを進める 2.3%	市町村が主役の地域づくりを進める 2.9%	市町村が主役の地域づくりを進める/ 芸術・文化活動をさかんにする/ スポーツ、レクリエーションをさかんにする 2.6%	スポーツ、レクリエーションをさかんにする 3.1%	生活排水対策を進める 2.8%
26	農林業をさかんにする 2.2%	生活排水対策を進める 2.8%		生涯学習対策を充実する/ 芸術・文化活動をさかんにする 2.3%	市町村が主役の地域づくりを進める/ 人権尊重の社会づくりを進める 2.6%
27	芸術・文化活動をさかんにする 2.1%	人権尊重の社会づくりを進める/ 芸術・文化活動をさかんにする 2.4%			
28	観光振興を進める 1.9%		農林業をさかんにする 2.4%	人権尊重の社会づくりを進める 2.2%	芸術・文化活動をさかんにする 2.5%
29	生活排水対策を進める/ 生涯学習対策を充実する/ 市町村が主役の地域づくりを進める 1.8%	農林業をさかんにする 2.1%	生涯学習対策を充実する 2.1%	市町村が主役の地域づくりを進める 2.1%	観光振興を進める 2.4%
30		県民参加の行政を進める 1.7%	観光振興を進める 2.0%	農林業をさかんにする/ 観光振興を進める 1.8%	農林業をさかんにする 1.9%
31		観光振興を進める/ 生涯学習対策を充実する 1.6%	人権尊重の社会づくりを進める 1.6%		生涯学習対策を充実する 1.8%
32	県民参加の行政を進める 1.4%		男女共同参画社会の実現をはかる/ 県民参加の行政を進める 1.0%	IT（情報通信技術）を生かした社会づくりを進める 1.1%	IT（情報通信技術）を生かした社会づくりを進める 1.6%
33	IT（情報通信技術）を生かした社会づくりを進める 1.3%	男女共同参画社会の実現をはかる/ NPOやボランティアへの活動支援を充実する 1.2%		県民参加の行政を進める/ 国際交流や国際協力を進める 0.9%	国際交流や国際協力を進める 1.2%
34	国際交流や国際協力を進める 0.9%		IT（情報通信技術）を生かした社会づくりを進める/ 国際交流や国際協力を進める 0.9%		県民参加の行政を進める 1.1%
35	男女共同参画社会の実現をはかる/ NPOやボランティアへの活動支援を充実する 0.8%	IT（情報通信技術）を生かした社会づくりを進める/ 国際交流や国際協力を進める 0.8%		男女共同参画社会の実現をはかる 0.8%	男女共同参画社会の実現をはかる 0.7%
36			NPOやボランティアへの活動支援を充実する 0.8%	NPOやボランティアへの活動支援を充実する 0.7%	NPOやボランティアへの活動支援を充実する 0.6%

	平成30年	令和元年	令和2年	令和3年	令和4年
1	災害から県民をまもる 25.1%	高齢者の福祉を充実する 24.2%	新型コロナウイルス感染症対策を進める 37.3%	新型コロナウイルス感染症対策を進める 26.8%	災害から県民をまもる 25.6%
2	高齢者の福祉を充実する 22.9%	医療サービス体制を整備する 23.4%	災害から県民をまもる 25.5%	災害から県民をまもる 25.0%	医療サービス体制を整備する 19.7%
3	医療サービス体制を整備する 21.8%	災害から県民をまもる 19.4%	医療サービス体制を整備する 20.3%	医療サービス体制を整備する 19.8%	高齢者の福祉を充実する 17.8%
4	子育て支援を充実する 21.1%	子育て支援を充実する 18.5%	地球温暖化を防止する 17.3%	高齢者の福祉を充実する 15.6%	地球温暖化を防止する 17.6%
5	防犯の地域づくりを進める 14.7%	防犯の地域づくりを進める 16.7%	高齢者の福祉を充実する 17.2%	地球温暖化を防止する 14.9%	子育て支援を充実する 17.2%
6	自然をまもり、緑を育てる 13.4%	交通事故をなくす 16.6%	自然をまもり、緑を育てる／	子育て支援を充実する 14.3%	自然をまもり、緑を育てる 15.8%
7	道路や街路を整備する 12.7%	道路や街路を整備する 13.4%	子育て支援を充実する 12.9%	自然をまもり、緑を育てる 13.8%	新型コロナウイルス感染症対策を進める 15.6%
8	便利な交通網をつくる 12.6%	便利な交通網をつくる 12.9%	防犯の地域づくりを進める 11.8%	防犯の地域づくりを進める 13.0%	防犯の地域づくりを進める 12.9%
9	交通事故をなくす 12.5%	地球温暖化を防止する 12.7%	道路や街路を整備する／	道路や街路を整備する 11.8%	便利な交通網をつくる 12.2%
10	地球温暖化を防止する 12.3%	自然をまもり、緑を育てる 12.3%	便利な交通網をつくる 10.0%	交通事故をなくす 11.7%	道路や街路を整備する 10.4%
11	食品の安全をまもる 11.9%	雇用の場を広げる 9.6%	川や大気環境をまもる 9.1%	便利な交通網をつくる 11.2%	交通事故をなくす 10.3%
12	雇用の場を広げる 8.6%	食品の安全をまもる 9.3%	交通事故をなくす 8.8%	省資源やリサイクルを進める 7.8%	省資源やリサイクルを進める 8.7%
13	川や大気環境をまもる 8.4%	省資源やリサイクルを進める 8.4%	省資源やリサイクルを進める 7.7%	雇用の場を広げる 7.0%	雇用の場を広げる 8.3%
14	学力、規律ある態度、体力を身につける学校教育を充実する 7.4%	学力、規律ある態度、体力を身につける学校教育を充実する 8.1%	雇用の場を広げる 7.2%	川や大気環境をまもる 6.9%	川や大気環境をまもる 7.3%
15	青少年を健全に育てる 6.7%	川や大気環境をまもる 7.9%	公園、緑地を整備する 6.0%	公園、緑地を整備する 5.7%	消費生活の安全を高める 6.9%
16	省資源やリサイクルを進める／	青少年を健全に育てる 7.2%	学力、規律ある態度、体力を身につける学校教育を充実する 5.1%	消費生活の安全を高める 5.1%	公園、緑地を整備する 6.0%
17	消費生活の安全を高める／	公園、緑地を整備する 5.6%	消費生活の安全を高める 4.8%	学力、規律ある態度、体力を身につける学校教育を充実する 4.9%	食品の安全をまもる 5.5%
18	公園、緑地を整備する 5.6%	消費生活の安全を高める 5.5%	青少年を健全に育てる 4.6%	IT（情報通信技術）を生かした社会づくりを進める 4.5%	学力、規律ある態度、体力を身につける学校教育を充実する／ 5.1%
19	障がい者の社会参加と福祉対策を進める 4.7%	障がい者の社会参加と福祉対策を進める 4.9%	食品の安全をまもる 4.2%	青少年を健全に育てる／ 4.3%	青少年を健全に育てる 4.9%
20	廃棄物対策を充実する／	廃棄物対策を充実する 4.7%	廃棄物対策を充実する 4.1%	食品の安全をまもる 4.3%	廃棄物対策を充実する 4.9%
21	健康づくりを進めて、疾病を予防する 4.1%	商工業を振興し、中小企業・ベンチャー企業への支援を充実する 3.8%	障がい者の社会参加と福祉対策を進める 3.5%	廃棄物対策を充実する 4.1%	障がい者の社会参加と福祉対策を進める／ 3.9%
22	都市のバリアフリー化を進める 3.5%	健康づくりを進めて、疾病を予防する 3.4%	IT（情報通信技術）を生かした社会づくりを進める 2.9%	障がい者の社会参加と福祉対策を進める 3.7%	農林業をさかんにする 3.9%
23	観光振興を進める／	都市のバリアフリー化を進める 3.1%	農林業をさかんにする／	健康づくりを進めて、疾病を予防する／ 3.2%	IT（情報通信技術）を生かした社会づくりを進める 3.8%
24	商工業を振興し、中小企業・ベンチャー企業への支援を充実する 3.0%	生活排水対策を進める 3.0%	芸術・文化活動をさかんにする 2.8%	都市のバリアフリー化を進める 3.4%	人権尊重の社会づくりを進める 2.9%
25	スポーツ、レクリエーションをさかんにする 2.7%	観光振興を進める 2.9%	人権尊重の社会づくりを進める 2.6%	芸術・文化活動をさかんにする 3.2%	健康づくりを進めて、疾病を予防する／ 2.9%
26	生活排水対策を進める 2.5%	芸術・文化活動をさかんにする 2.6%	生活排水対策を進める／ 2.4%	人権尊重の社会づくりを進める 2.9%	芸術・文化活動をさかんにする／ 2.9%
27	農林業をさかんにする 2.3%	人権尊重の社会づくりを進める 2.5%	健康づくりを進めて、疾病を予防する 2.4%	スポーツ、レクリエーションをさかんにする／ 2.6%	観光振興を進める／ 2.8%
28	IT（情報通信技術）を生かした社会づくりを進める 2.2%	市町村が主役の地域づくりを進める 2.1%	都市のバリアフリー化を進める／ 2.3%	生活排水対策を進める 2.6%	商工業を振興し、中小企業・ベンチャー企業への支援を充実する 2.8%
29	人権尊重の社会づくりを進める／ 2.0%	農林業をさかんにする 2.0%	商工業を振興し、中小企業・ベンチャー企業への支援を充実する 2.3%	商工業を振興し、中小企業・ベンチャー企業への支援を充実する 2.5%	スポーツ、レクリエーションをさかんにする／ 2.5%
30	芸術・文化活動をさかんにする 2.0%	IT（情報通信技術）を生かした社会づくりを進める／ 1.9%	市町村が主役の地域づくりを進める／ 1.9%	市町村が主役の地域づくりを進める 2.3%	都市のバリアフリー化を進める 2.5%
31	市町村が主役の地域づくりを進める 1.9%	生涯学習対策を充実する／ 1.8%	スポーツ、レクリエーションをさかんにする 1.9%	農林業をさかんにする／ 2.1%	生涯学習対策を充実する 2.4%
32	生涯学習対策を充実する 1.6%	スポーツ、レクリエーションをさかんにする 1.8%	観光振興を進める 1.8%	観光振興を進める 2.1%	生活排水対策を進める 2.3%
33	国際交流や国際協力を進める 1.4%	男女共同参画社会の実現をはかる 1.1%	男女共同参画社会の実現をはかる／ 1.4%	生涯学習対策を充実する 1.4%	市町村が主役の地域づくりを進める 2.1%
34	男女共同参画社会の実現をはかる 1.1%	国際交流や国際協力を進める 1.0%	県民参加の行政を進める 1.0%	男女共同参画社会の実現をはかる 1.2%	男女共同参画社会の実現をはかる 1.7%
35	県民参加の行政を進める 0.8%	NPOやボランティアへの活動支援を充実する 0.8%	生涯学習対策を充実する 0.9%	県民参加の行政を進める／ 0.9%	NPOやボランティアへの活動支援を充実する 1.0%
36	NPOやボランティアへの活動支援を充実する 0.5%	県民参加の行政を進める 0.6%	国際交流や国際協力を進める 0.8%	国際交流や国際協力を進める／ 0.9%	国際交流や国際協力を進める 0.8%
37	— —	— —	NPOやボランティアへの活動支援を充実する 0.7%	NPOやボランティアへの活動支援を充実する 0.9%	県民参加の行政を進める 0.6%