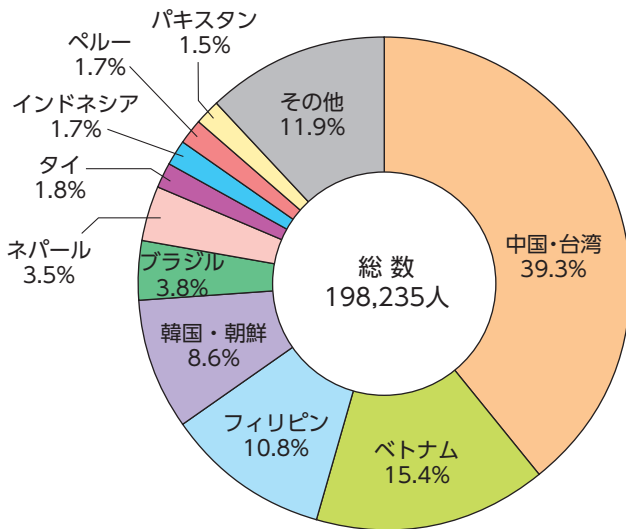


7 国際化

① 国籍別在留外国人の割合 (2020年12月31日現在)



2020年12月31日現在の在留外国人数は、198,235人(無国籍を含む161か国・地域)でした。国籍別では、中国・台湾、ベトナム、フィリピンなど近隣のアジア諸国が多くなっています。

注) 1 在留外国人数は中長期在留者に特別永住者を加えた人数である。

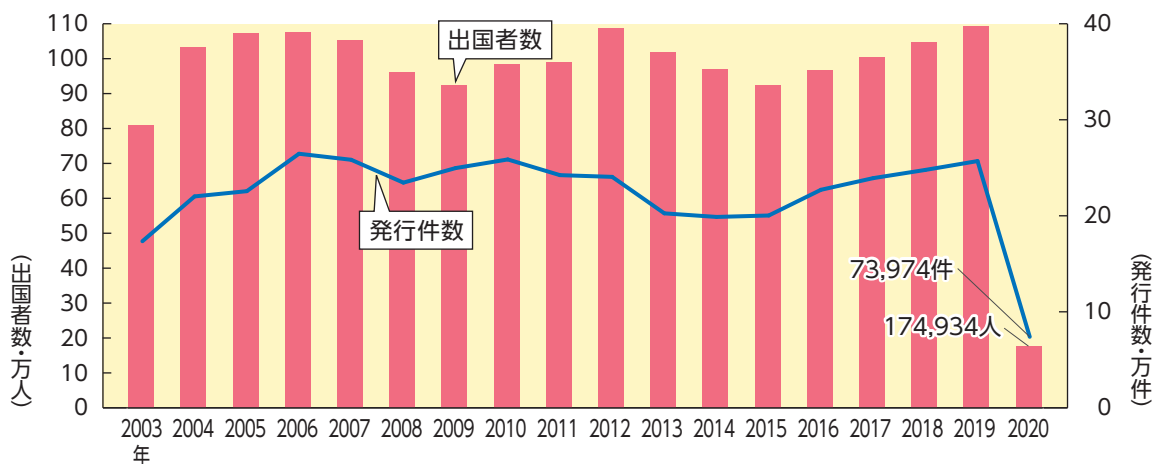
2 中国・台湾の内訳：中国74,826人 台湾3,154人

3 韓国・朝鮮の内訳：韓国15,778人 朝鮮1,336人

資料：法務省HP「在留外国人統計」



② パスポートの発行件数と出国者数の推移

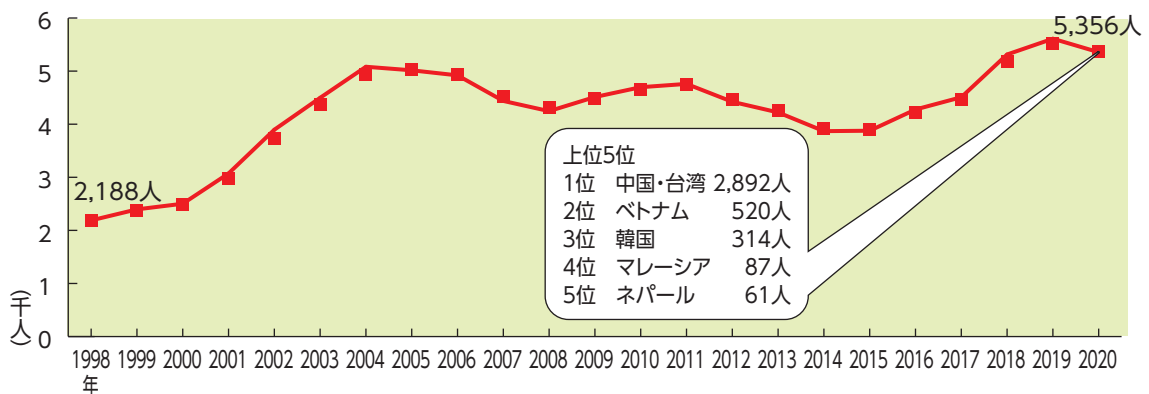


注) 出国者数は、埼玉県に住所をおく日本人の数である。

資料：法務省HP「出入国管理統計」、県HPパスポートセンター「事務概要」

埼玉県の日 パスポート発行件数 202件、出国者数 478人

③ 県内の外国人留学生数の推移 (各年5月1日現在)



注) 埼玉県内の大学・短期大学及び短期大学部の外国人留学生数である。

資料：埼玉大学HP「埼玉県留学生交流推進協議会」

2000年の「出入国管理及び難民認定法」改正による在留資格の緩和を受けて、2001年～2004年にかけて大幅に増加しました。その後は増減を繰り返し、近年は増加傾向で推移していましたが、2020年は254人の減少となりました。