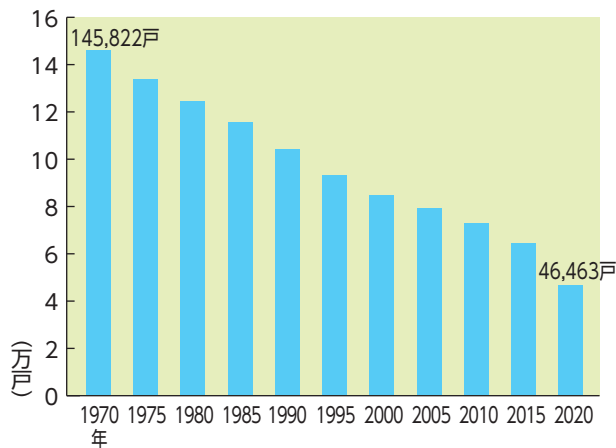


# 4 農業

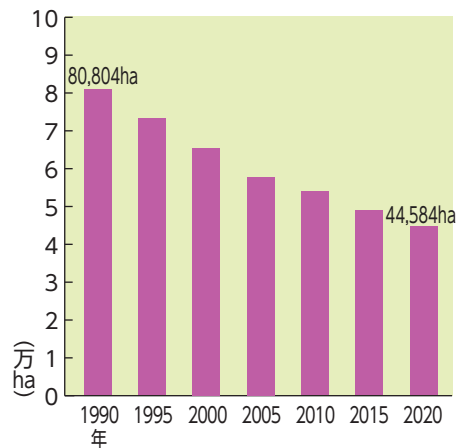
## ① 農家数の推移 (各年2月1日現在)



資料：農林水産省HP「農林業センサス累年統計書」  
[2020年農林業センサス]

2020年2月1日現在の農家数は46,463戸で、50年前の1970年の3割程度まで減少しています。

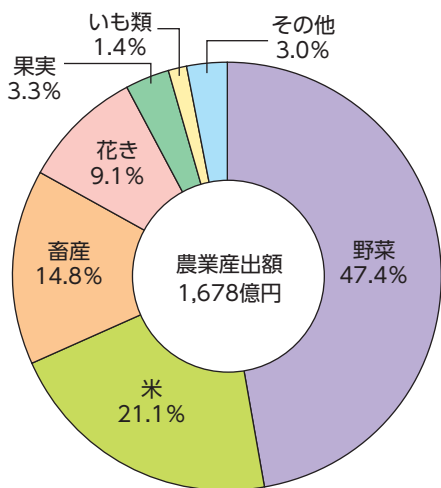
## ② 耕地面積の推移 (各年2月1日現在)



資料：農林水産省HP「農林業センサス累年統計書」  
[2020年農林業センサス]

耕地面積は減少が続いており、2020年の面積は、30年前の1990年の6割以下になっています。

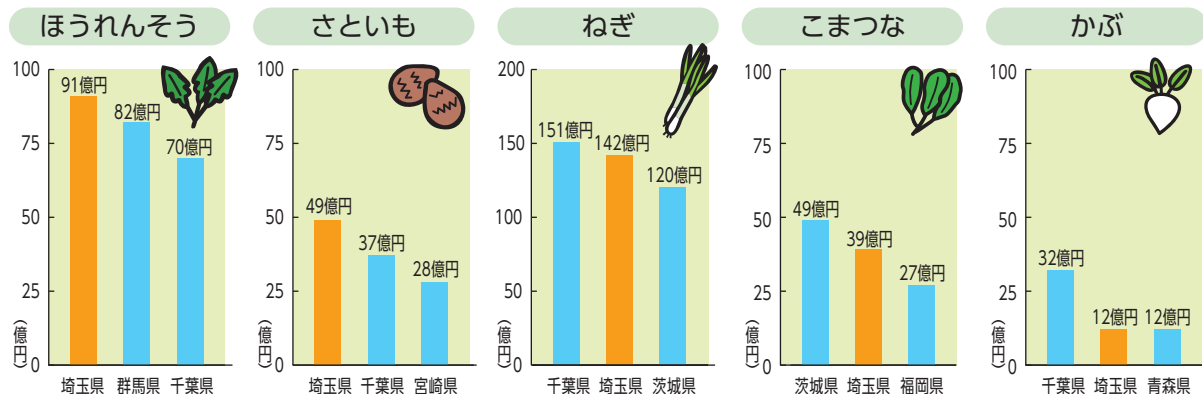
## ③ 部門別の農業産出額の割合 (2019年産)



本県の農業は、野菜・米・畜産が中心で、県内をはじめ首都圏の大消費地へ供給されています。特に野菜は全国有数の産地となっています。

資料：農林水産省HP「生産農業所得統計」

## ④ 主な農産物の産出額 (野菜) (全国で1位、2位のもの) (2019年産)



花きでは、「パンジー(花き苗)」(5億円)が全国第1位、「チューリップ」(3億円)が第2位、「洋ラン(鉢)」(31億円)及び「ゆり」(25億円)が第3位でした。

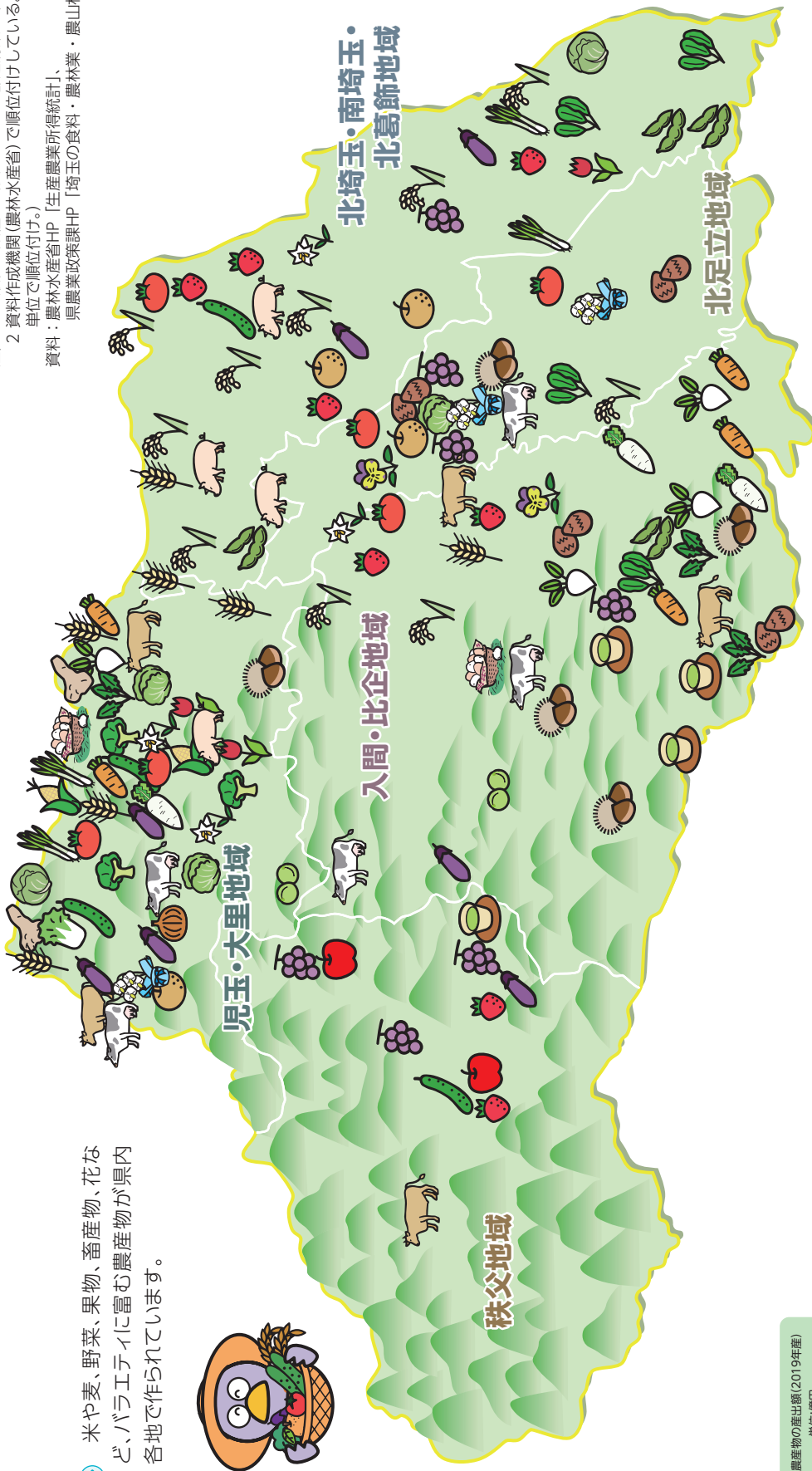
資料：農林水産省HP「生産農業所得統計」、県農業政策課HP「埼玉の食料・農林業・農山村」

注) 1 全国順位は数値が公表されている都道府県の中での順位。

2 資料作成機関(農林水産省)で順位付けしている。(100万円単位で順位付け。)

## ⑤ 地域別の主な農産物

- 米や麦、野菜、果物、畜産物、花など、バラエティに富む農産物が県内各地で作られています。



注) 1 全国順位は数値が公表されている都道府県の中での順位。  
 2 資料作成機関(農林水産省)で順位付けしている。(100万円単位で順位付け)

資料：農林水産省HP「生産農業所得統計」、  
 県農業政策課HP「埼玉の食料・農林業・農山村」

主要農産物の産出額(2019年産)  
 単位:億円

米	産出額 354 全国順位 18	えだまめ(未成熟)	産出額 34 全国順位 4	トマト	産出額 41 全国順位 16	はくさい	産出額 17 全国順位 3	ねぎ	産出額 142 全国順位 2	プロッコリー	産出額 40 全国順位 3	にんじん	産出額 17 全国順位 7	りんご	産出額 2 全国順位 18	うめ	産出額 4 全国順位 7	ゆり	産出額 25 全国順位 3	豚	産出額 56 全国順位 24
小麦	産出額 9 全国順位 4	きゅうり	産出額 105 全国順位 4	いちご	産出額 31 全国順位 13	ほうれんそう	産出額 91 全国順位 1	たまねぎ	産出額 4 全国順位 18	だいこん	産出額 21 全国順位 11	さといも	産出額 49 全国順位 1	ぶどう	産出額 10 全国順位 25	くり	産出額 3 全国順位 10	洋ラン(株)	産出額 31 全国順位 3	鶏卵	産出額 79 全国順位 22
スイートコーン	産出額 17 全国順位 6	なす	産出額 25 全国順位 8	キャベツ	産出額 13 全国順位 13	こまつな	産出額 39 全国順位 2	レタス	産出額 9 全国順位 15	かぶ	産出額 12 全国順位 2	やまのいも	産出額 6 全国順位 9	日本なし	産出額 26 全国順位 8	チュールップ	産出額 3 全国順位 2	パンジー	産出額 5 全国順位 1	乳用牛	産出額 70 全国順位 24