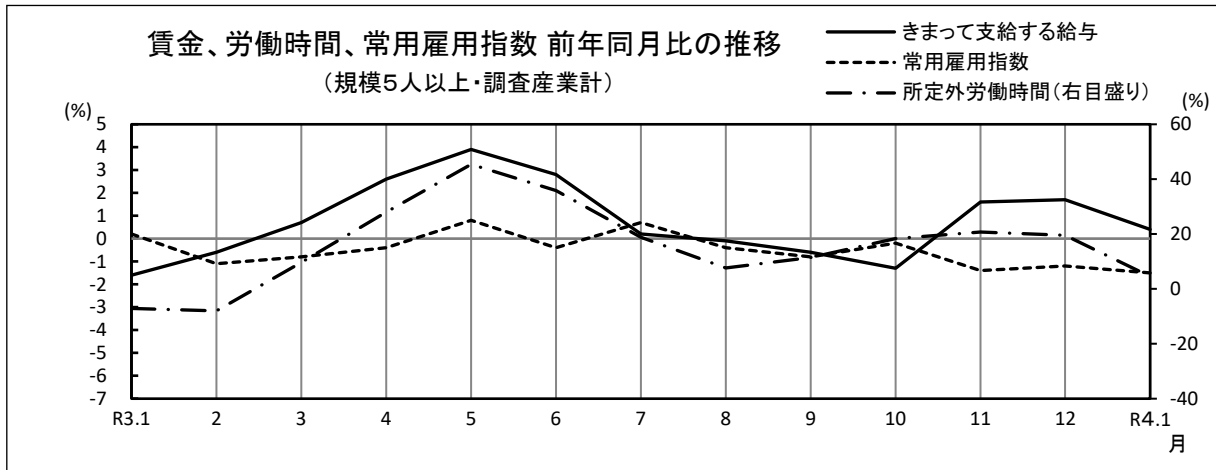


令和4年1月分

## 毎月勤労統計調査地方調査 結果の概要 埼玉県

### ■ 今月の概況(規模5人以上)

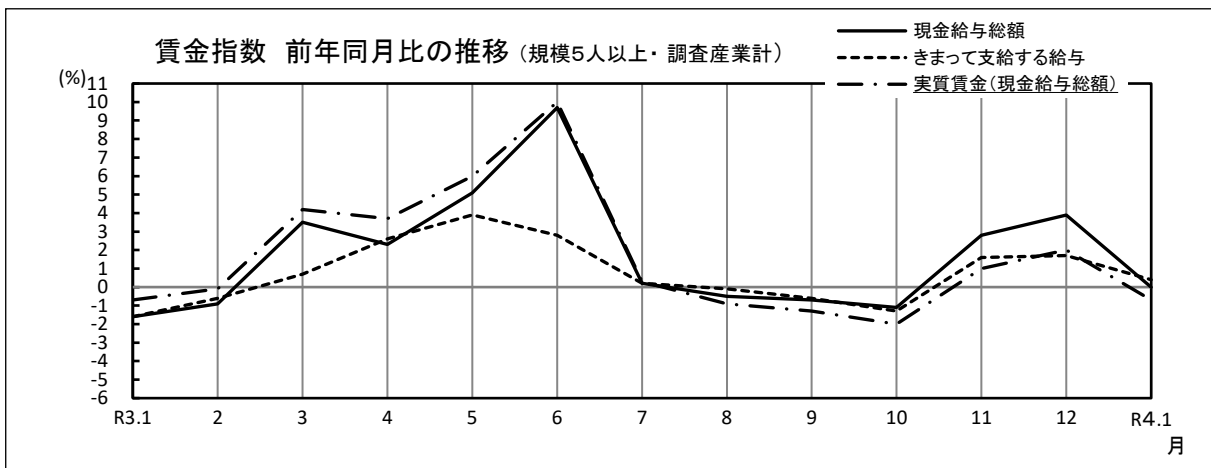
	1人平均月間	前年同月比	
きまって支給する給与(定期給与)	240,571 円	0.4% ↗	3月連続プラス
所定外労働時間	9.6 時間	4.5% ↗	11月連続プラス
常用労働者数	2,187,596 人	△ 1.5% ↘	6月連続マイナス



### 1 賃金の動き

	規模5人以上		規模30人以上	
	1人平均月間	前年同月比	1人平均月間	前年同月比
現金給与総額	248,944 円	0.0% →	260,295 円	1.1% ↗
(一般労働者)	( 350,166 円)	0.9% ↗	( 354,939 円)	1.0% ↗
(パートタイム労働者)	( 97,184 円)	0.2% ↗	( 103,569 円)	△ 1.0% ↘
きまって支給する給与(定期給与)	240,571 円	0.4% ↗	252,463 円	1.0% ↗
├ 所定内給与	223,860 円	△ 0.1% ↘	232,757 円	0.4% ↗
└ 所定外給与(超過労働給与)	16,711 円	* 7.9% ↗	19,706 円	* 12.3% ↗
特別に支払われた給与	8,373 円	* △ 8.8% ↘	7,832 円	* △ 1.6% ↘
実質賃金(現金給与総額)	—	△ 0.7% ↘	—	0.4% ↗

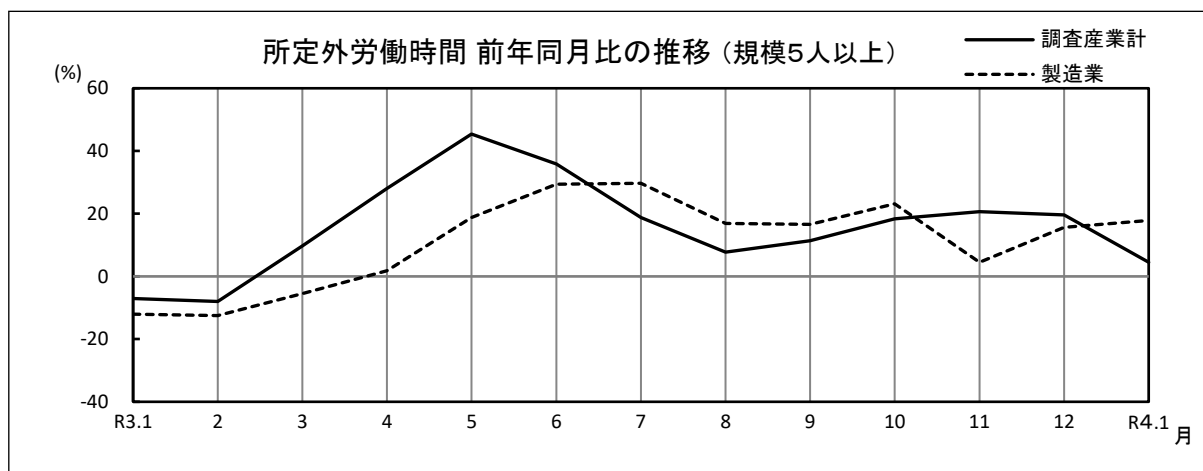
\* 実数から算出した前年同月比



## 2 労働時間の動き

	規模5人以上		規模30人以上	
	1人平均月間	前年同月比/差	1人平均月間	前年同月比/差
出勤日数	16.3 日 ※	0.2日 ↗	16.6 日 ※	0.0日 →
総実労働時間	123.9 時間	0.7% ↗	128.1 時間	1.6% ↗
（一般労働者	（155.2 時間	1.5% ↗	（155.6 時間	1.3% ↗
（パートタイム労働者	（77.1 時間	0.7% ↗	（82.6 時間	1.0% ↗
所定内労働時間	114.3 時間	0.4% ↗	117.4 時間	0.7% ↗
所定外労働時間	9.6 時間	4.5% ↗	10.7 時間	11.4% ↗
（製造業の所定外労働時間	（12.0 時間	17.8% ↗	（14.2 時間	19.1% ↗

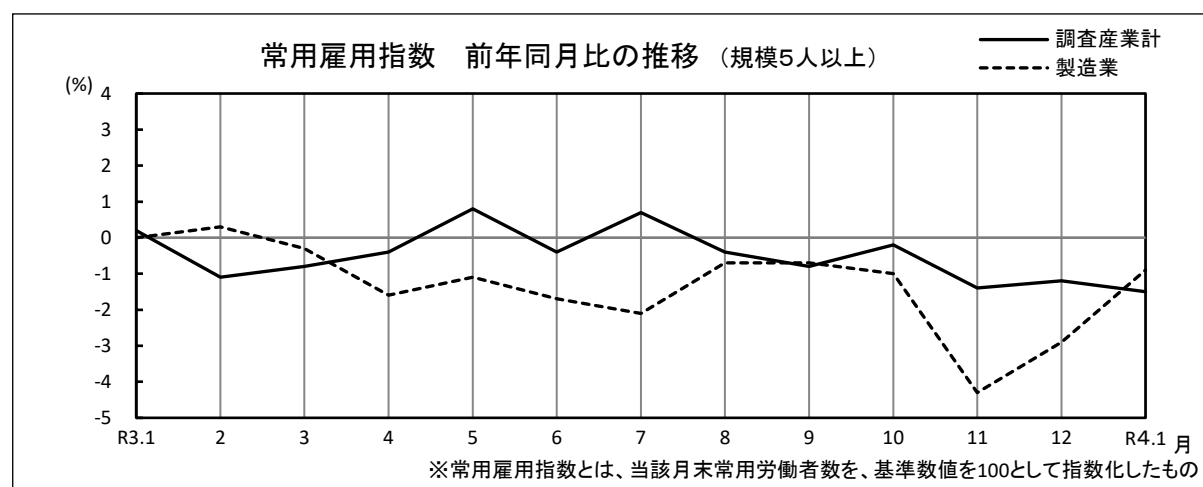
※ 前年同月差



## 3 雇用の動き

	規模5人以上		規模30人以上	
		前年同月比/差		前年同月比/差
常用労働者数	2,187,596 人	△ 1.5% ↘	1,277,502 人	△ 2.1% ↘
└ 一般労働者	1,311,655 人	△ 2.1% ↘	796,029 人	△ 2.3% ↘
└ パートタイム労働者	875,941 人	△ 0.8% ↘	481,473 人	△ 3.7% ↘
（製造業の常用労働者数	（384,770 人	△ 0.9% ↘	（280,106 人	0.4% ↗
パートタイム労働者比率	40.0 % ※	0.7ポイント ↗	37.7 % ※	-0.3ポイント ↘

※ 前年同月差



注1) 前年比は指数等により算出した前年からの増減率のため、実数から算出した増減率とは一致しない場合があります。

注2) 今回の調査対象事業所は1,383事業所、回答事業所数は973事業所、回収率は70.4%です。