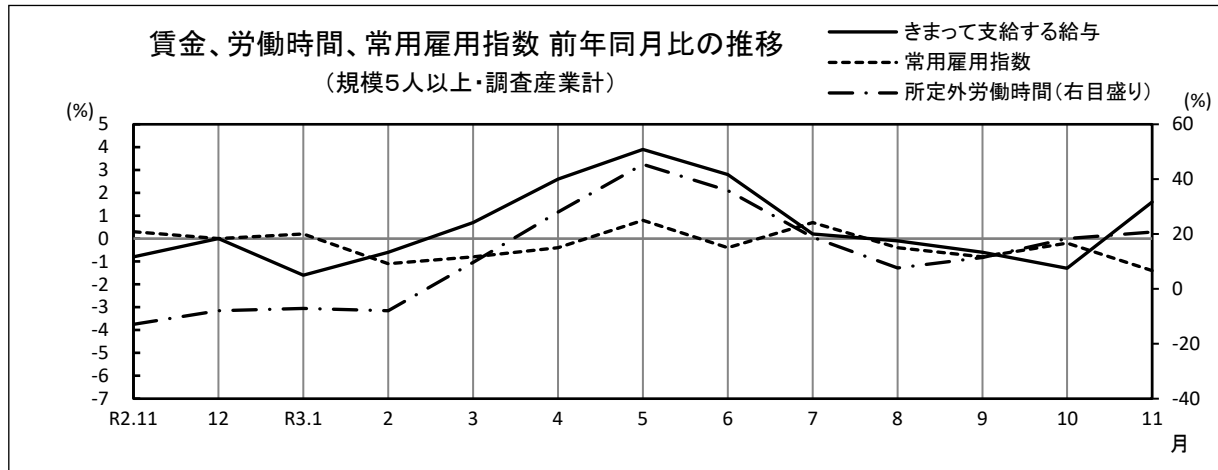


令和3年11月分

## 毎月勤労統計調査地方調査 結果の概要 埼玉県

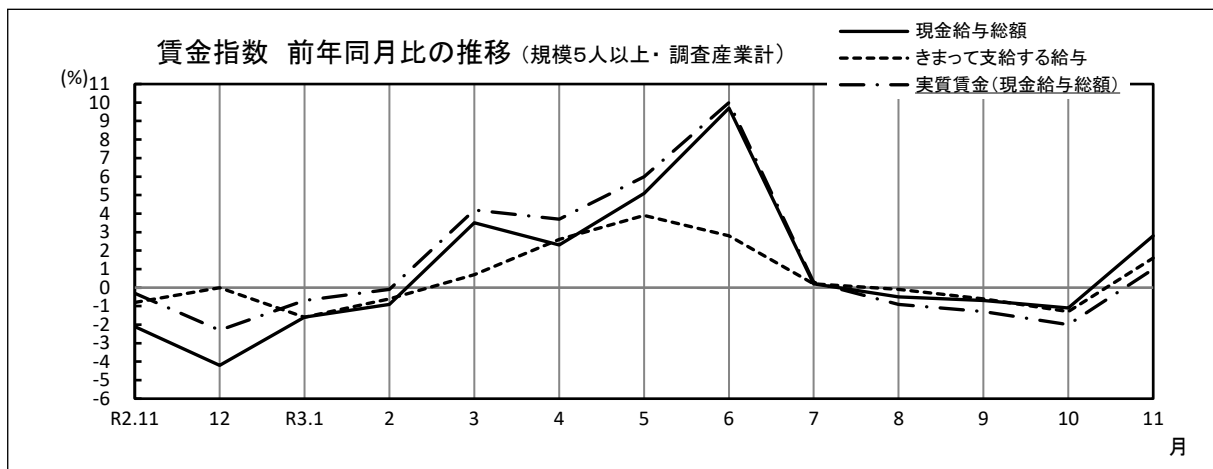
### ■ 今月の概況(規模5人以上)

	1人平均月間	前年同月比	
きまって支給する給与(定期給与)	245,479 円	1.6% ↗	4月ぶりプラス
所定外労働時間	10.5 時間	20.7% ↗	9月連続プラス
常用労働者数	2,130,728 人	△ 1.4% ↘	4月連続マイナス



### 1 賃金の動き

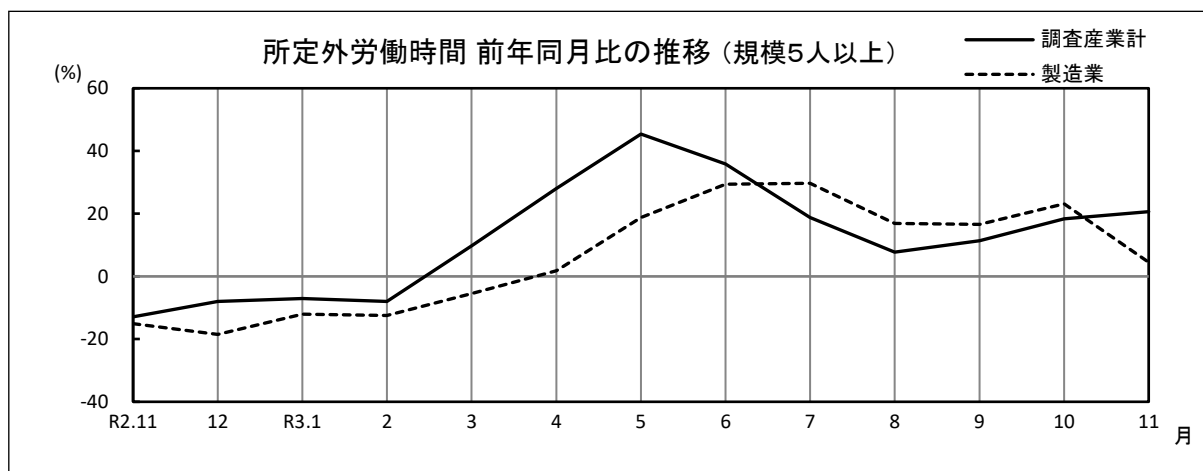
	規模5人以上		規模30人以上	
	1人平均月間	前年同月比	1人平均月間	前年同月比
現金給与総額	260,316 円	2.8% ↗	273,222 円	2.9% ↗
(一般労働者)	( 364,801 円	3.6% ↗	( 372,079 円	4.2% ↗
(パートタイム労働者)	( 100,325 円	△ 0.2% ↘	( 109,663 円	1.5% ↗
きまって支給する給与(定期給与)	245,479 円	1.6% ↗	258,076 円	1.8% ↗
├ 所定内給与	228,599 円	1.3% ↗	238,849 円	1.6% ↗
└ 所定外給与(超過労働給与)	16,880 円	7.3% ↗	19,227 円	3.6% ↗
特別に支払われた給与	14,837 円	27.4% ↗	15,146 円	27.8% ↗
実質賃金(現金給与総額)	—	1.0% ↗	—	1.1% ↗



## 2 労働時間の動き

	規模5人以上		規模30人以上	
	1人平均月間	前年同月比/差	1人平均月間	前年同月比/差
出勤日数	17.5 日 ※	0.0日 →	17.9 日 ※	0.1日 ↗
総実労働時間	133.4 時間	1.3% ↗	137.6 時間	2.4% ↗
（一般労働者	（168.5 時間	1.8% ↗	（168.8 時間	2.7% ↗
（パートタイム労働者	（79.7 時間	0.1% ↗	（85.9 時間	3.4% ↗
所定内労働時間	122.9 時間	△0.2% ↘	126.4 時間	1.4% ↗
所定外労働時間	10.5 時間	20.7% ↗	11.2 時間	16.6% ↗
（製造業の所定外労働時間	（11.7 時間	4.5% ↗	（13.9 時間	6.9% ↗

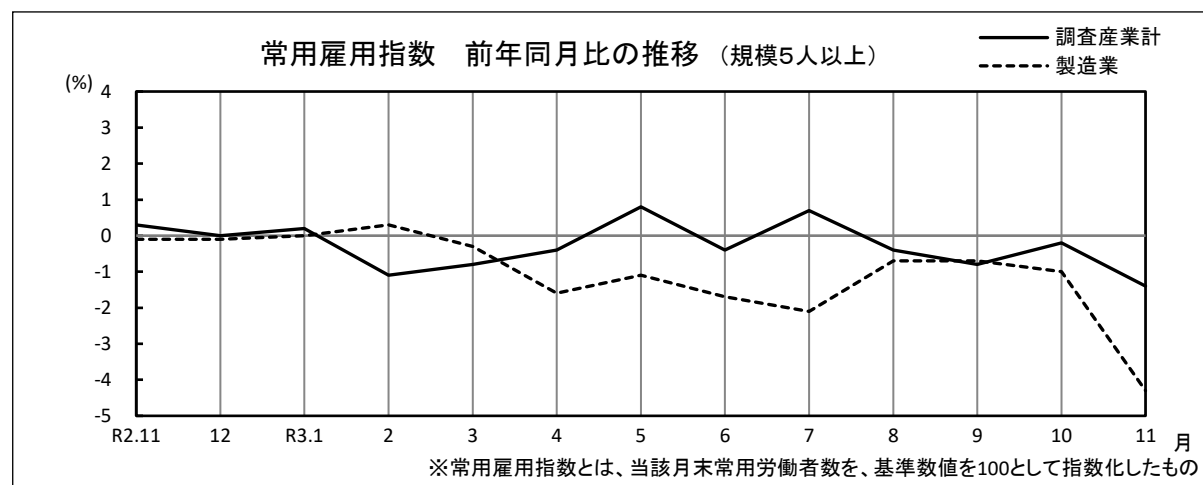
※ 前年同月差



## 3 雇用の動き

	規模5人以上		規模30人以上	
		前年同月比/差		前年同月比/差
常用労働者数	2,130,728 人	△1.4% ↘	1,210,760 人	△2.6% ↘
└ 一般労働者	1,289,845 人	△1.6% ↘	755,010 人	△4.0% ↘
└ パートタイム労働者	840,883 人	△1.2% ↘	455,750 人	△0.4% ↘
（製造業の常用労働者数	（371,305 人	△4.3% ↘	（257,727 人	△4.8% ↘
パートタイム労働者比率	39.5 % ※	0.2ポイント ↗	37.6 % ※	0.8ポイント ↗

※ 前年同月差



注1) 前年比は指数等により算出した前年からの増減率のため、実数から算出した増減率とは一致しない場合があります。

注2) 今回の調査対象事業所は1,343事業所、回答事業所数は946事業所、回収率は70.4%です。