

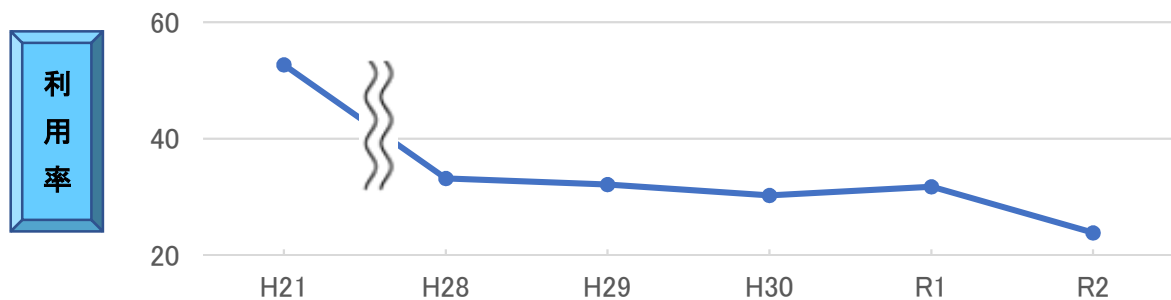
総合リハビリテーションセンター施設部門の利用状況

施設入所支援

●1日平均利用者

	H21	H28	H29	H30	R1	R2
施設入所者	47人	30人	29人	27人	29人	22人
利用率	52.7%	33.2%	32.2%	30.3%	31.8%	23.9%

※令和2年度は新型コロナウイルス感染症拡大防止のため、**新規入所を一時休止**。



●利用者の入退所の状況

	H21	H28	H29	H30	R1	R2
新規入所者数	40人	27人	23人	30人	29人	18人
退所者数	61人	26人	31人	27人	30人	27人
退所者の平均入所期間	345日	457日	469日	461日	430日	400日

※令和2年度は新型コロナウイルス感染症拡大防止のため、**新規入所を一時休止**。

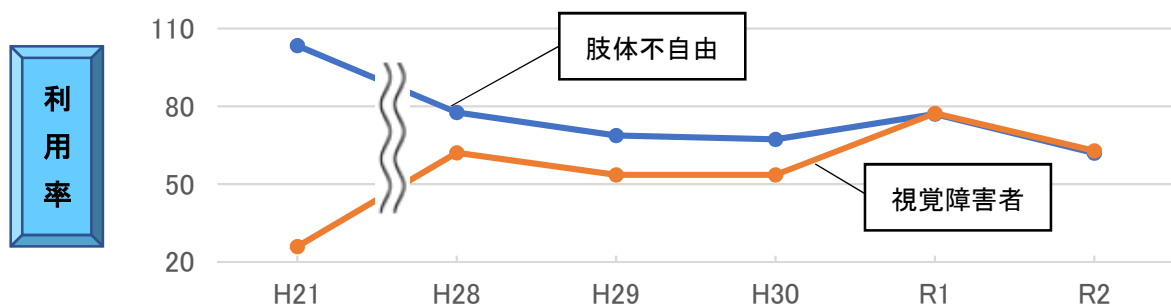
自立訓練（機能訓練）

●1日平均利用者

	H21	H28	H29	H30	R1	R2
肢体不自由者	31人	23人	21人	20人	23人	19人
利用率	103.4%	77.6%	68.7%	67.3%	77.0%	61.9%
視覚障害者	5人	6人	5人	5人	7人	6人
利用率	25.9%	62.1%	53.6%	53.5%	77.3%	62.8%

※平成22年10月から視覚障害者の定員を20人から10人に減員

※令和2年度は新型コロナウイルス感染症拡大防止のため、**通所訓練を一時休止**。



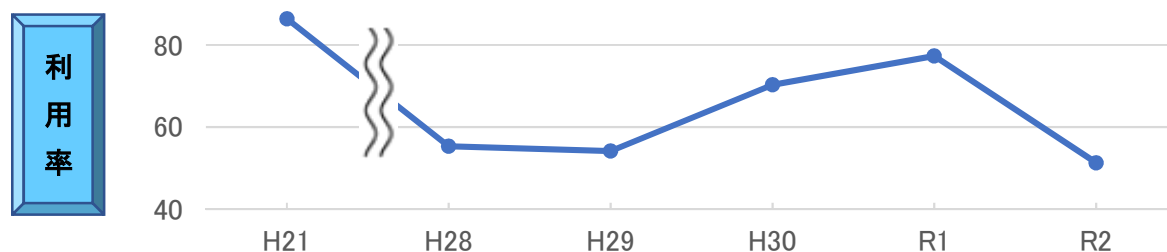
自立訓練（生活訓練）

●1日平均利用者

	H21	H28	H29	H30	R1	R2
利用者	9人	11人	11人	14人	15人	9人
利用率	86.4%	55.3%	54.2%	70.3%	77.3%	51.3%

※平成22年10月から定員を10人から20人に増員

※令和2年度は新型コロナウイルス感染症拡大防止のため、**入所訓練を一時休止**。

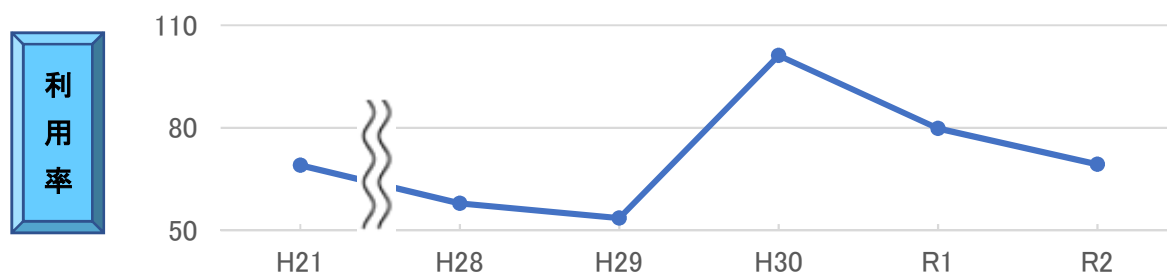


就労移行支援

●1日平均利用者

	H21	H28	H29	H30	R1	R2
利用者	35人	29人	27人	30人	24人	20人
利用率	69.0%	57.9%	53.6%	101.1%	79.8%	69.3%

※平成30年度から定員を50人から30人に減員

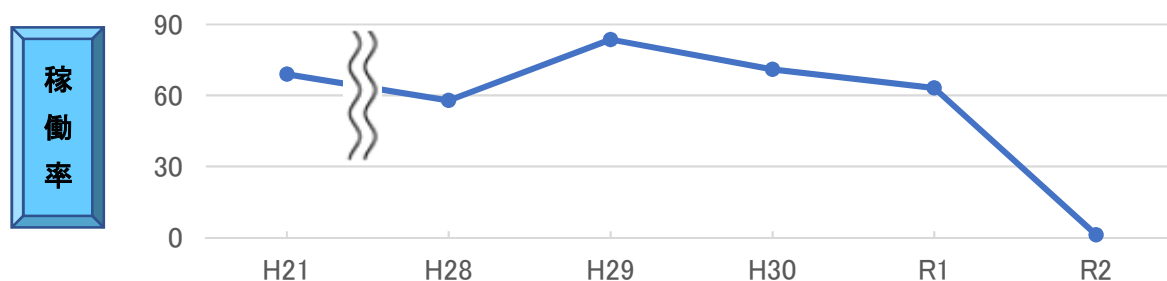


短期入所

●延べ利用日数

	H21	H28	H29	H30	R1	R2
利用日数	520日	546日	610日	519日	462日	9日
稼働率	71.2%	74.8%	83.6%	71.0%	63.1%	1.2%

※令和2年度は新型コロナウイルス感染症拡大の観点から、**4月中旬から受入れを中止**

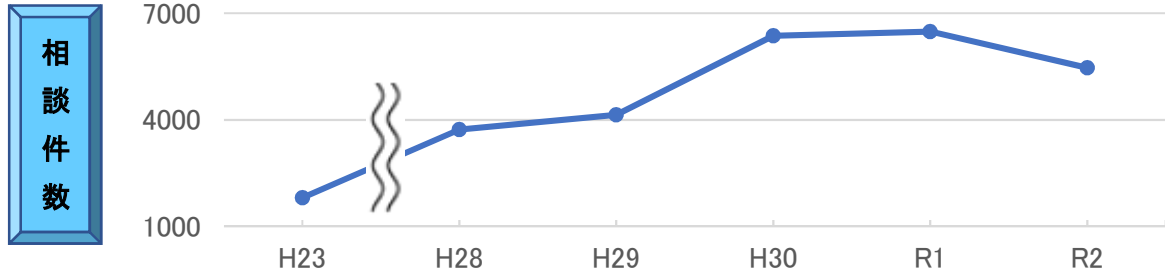


高次脳機能障害者支援センター

●相談件数

	H23	H28	H29	H30	R1	R2
相談件数	1,807件	3,728件	4,145件	6,367件	6,485件	5,466件

※高次脳機能障害者支援センターは平成23年4月開設



健康増進

●延べ利用者数

	H21	H28	H29	H30	R1	R2
体育訓練	7,912人	7,362人	6,995人	7,297人	6,833人	3,358人
認定健康増進施設	6,131人	7,316人	8,195人	7,072人	7,039人	3,533人

※令和2年度は新型コロナウイルス感染症拡大防止のため、**通所訓練を一時休止、施設利用休止**

