

《受付から結果通知までの流れ》

スタート

※濃厚接触者は無料検査対象外です

有症状

【受付】症状の有無を確認




【無料検査の対象外】
医療機関又は受診・相談センターを紹介

無症状

【受付】検査の理由を確認

「濃厚接触者」?
「埼玉県在住」?



【無料検査の対象外】

Yes

No

検査ブースへ案内
検査希望者への説明、検査申込書の記入、希望する検査方法を聴取

PCR検査

立会い
検体採取(唾液)

抗原定性検査

立会い
検体採取(鼻腔ぬぐい液)

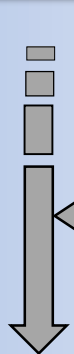
検査結果と検査日以外の情報を
とりまとめエクセルに記録しておく

検査会社へ郵送/検査会社が回収
検査会社へ
『結果を本人に伝える』旨依頼する

結果まで約30分待ち時間
とりまとめエクセルに
情報を記録しておく

結果判明


検査結果通知書を発行
本人確認の後、手渡し
(検査申込書は保管する)



PCR検査日
検査結果

検体搬送

検査会社



郵送
メール

とりまとめエクセルに
検査結果,検査日を追記

陰性

本人確認
手渡し

陽性

【お疲れ様でした】

陽性

医療機関の受診又は受診・相談センターを紹介する
受診につなげるよう、必ず促す

