

## 感染症患者発生情報（週報）

埼玉県内情報 2022 年 第 39 週（9月26日～10月2日）

### < 全数把握対象疾患の患者情報 >

一類及び二類（結核を除く）感染症	報告なし
三類感染症 腸管出血性大腸菌感染症	3 人 類型 患者 1 人、 無症状病原体保有者 2 人 血清型 O157 2 人、O103 1 人
四類感染症 レジオネラ症	5 人 病型 肺炎型 5 人
五類感染症 アメーバ赤痢	1 人 病型 腸管アメーバ症
ウイルス性肝炎	1 人 病型 B 型
カルバペナム耐性腸内細菌科細菌感染症	1 人 菌種 <i>Klebsiella</i> sp.
後天性免疫不全症候群	1 人 病型 AIDS
水痘（入院例）	1 人 病型 検査診断例
梅毒	13 人 病型 早期顕症 期 10 人、 早期顕症 期 2 人、 無症状病原体保有者 1 人
播種性クリプトコックス症	1 人
破傷風	1 人

新型コロナウイルス感染症については、県ホームページ「新型コロナウイルス感染症の県内の発生状況」

(<https://www.pref.saitama.lg.jp/a0701/covid19/jokyo.html>) 内の「陽性確認者」を参照してください。

### < 定点把握対象疾患の患者情報 >

小児科及び内科定点把握対象疾患では、RSウイルス感染症(1.35 1.35:図1)及び手足口病(3.27 2.82:図2)の定点当たり報告数は、前週と同水準にとどまり、やや多い状況が続いている。保健所別では、前者は南部(4.20)、鴻巣(3.58)、春日部(3.50)保健所管内、後者は越谷市(4.63)、鴻巣(4.42)、坂戸(4.17)保健所管内からの報告が多い。年齢階級別では、前者は2歳以下で全体の79%を占めている。後者は1歳から3歳の報告が多く、全体の73%を占めている。

眼科定点報告疾患では、急性出血性結膜炎 1 人、流行性角結膜炎 11 人の報告があった。基幹定点報告疾患の報告はなかった。

1 この情報に関する御質問・御意見等がございましたら、衛生研究所 感染症疫学情報担当

TEL: 0493-59-9325 FAX: 0493-59-9613 e-mail: [p5349952@pref.saitama.lg.jp](mailto:p5349952@pref.saitama.lg.jp) まで御連絡ください。

2 全国の感染症発生動向に関する情報は、国立感染症研究所の感染症疫学センターホームページ(URL:

<http://www.nih.go.jp/niid/ja/from-ids.html>) で御覧になれます。

< 今週の注目される定点把握対象疾患の推移 >

図1 RSウイルス感染症

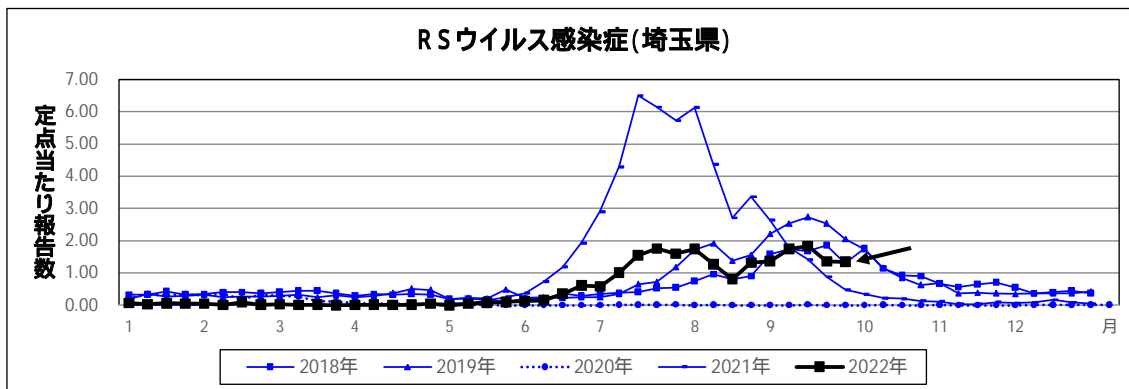
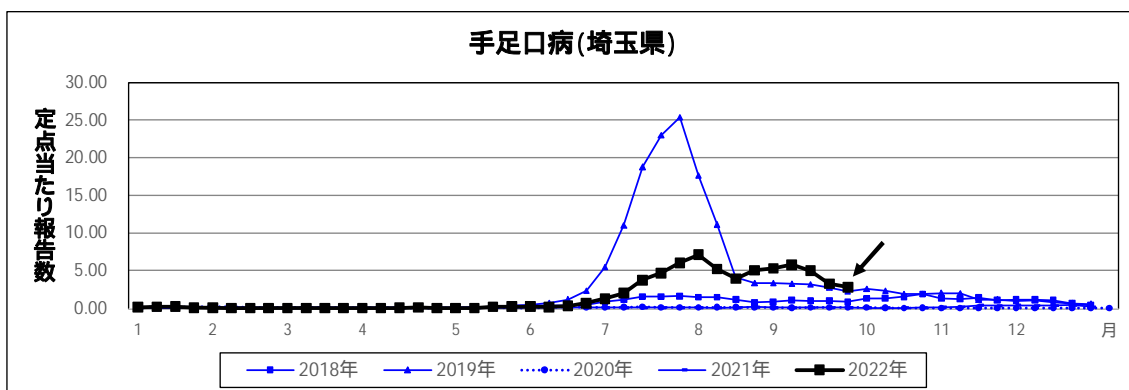


図2 手足口病



感染症発生状況(全数把握対象疾患)  
(第39週)

(2022年10月4日 15:00集計)

	今週 届出	累 計		今週 届出	累 計
<b>一類感染症</b>					
エボラ出血熱			ペスト		
クリミア・コンゴ出血熱			マールブルグ病		
痘そう			ラッサ熱		
南米出血熱					
<b>二類感染症</b>					
急性灰白髄炎			中東呼吸器症候群(MERS)		
結核*1	-	-	鳥インフルエンザ(H5N1)		
ジフテリア			鳥インフルエンザ(H7N9)		
重症急性呼吸器症候群(SARS)					
<b>三類感染症</b>					
コレラ			腸チフス		
細菌性赤痢			パラチフス		
腸管出血性大腸菌感染症	3	118			
<b>四類感染症</b>					
E型肝炎		26	東部ウマ脳炎		
ウエストナイル熱			鳥インフルエンザ(H5N1及びH7N9を除く)		
A型肝炎		3	ニパウイルス感染症		
エキノкокクス症			日本紅斑熱		
黄熱			日本脳炎		
オウム病		1	ハンタウイルス肺症候群		
オムスク出血熱			Bウイルス病		
回帰熱			鼻疽		
キャサヌル森林病			ブルセラ症		
Q熱			ベネズエラウマ脳炎		
狂犬病			ヘンドラウイルス感染症		
コクシジオイデス症			発しんチフス		
サル痘			ボツリヌス症		
ジカウイルス感染症			マラリア		1
重症熱性血小板減少症候群			野兔病		
腎症候性出血熱			ライム病		
西部ウマ脳炎			リッサウイルス感染症		
ダニ媒介脳炎			リフトバレー熱		
炭疽			類鼻疽		
チクングニア熱			レジオネラ症	5	76
つつが虫病			レプトスピラ症		
デング熱		1	ロッキー山紅斑熱		
<b>五類感染症</b>					
アメーバ赤痢	1	16	侵襲性肺炎球菌感染症		37
ウイルス性肝炎(E型・A型を除く)	1	5	水痘(入院例に限る)	1	8
カルバペネム耐性腸内細菌科細菌感染症	1	52	先天性風しん症候群		
急性弛緩性麻痺(急性灰白髄炎を除く)			梅毒	13	355
急性脳炎		21	播種性クリプトコックス症	1	5
クリプトスポリジウム症			破傷風	1	3
クロイツフェルト・ヤコブ病		6	バンコマイシン耐性黄色ブドウ球菌感染症		
劇症型溶血性レンサ球菌感染症		26	バンコマイシン耐性腸球菌感染症		
後天性免疫不全症候群	1	16	百日咳		13
ジアルジア症			風しん		1
侵襲性インフルエンザ菌感染症		1	麻しん		
侵襲性髄膜炎菌感染症			薬剤耐性アシネトバクター感染症		1
新型インフルエンザ等感染症			新型コロナウイルス感染症*2		

累計は診断日で集計

\*1 結核は月単位で集計、別に掲載します。

\*2 県ホームページ「新型コロナウイルス感染症の県内の発生状況」

(<https://www.pref.saitama.lg.jp/a0701/covid19/jokyo.html>)内の「陽性確認者」を参照してください。

保健所	感染症発生状況(定点把握対象疾患)		報告患者数		保健所別		(2022年第39週)		9月26日~10月2日)								
	インフルエンザ # 1	R S ウイルス感染症	咽頭結膜熱	A 群レンサ球菌咽頭炎	水痘	手足口病	伝染性紅斑	突発性発しん	ヘルパンギーナ	流行性耳下腺炎	急性出血性結膜炎	流行性角結膜炎	細菌性髄膜炎 # 2	無菌性髄膜炎	マイコプラズマ肺炎	クラミジア肺炎 # 3	感染性胃腸炎

全	報告数	3	215	11	57	466	11	448	1	47	69	9	1	11	-	-	-	-
県	定点当たり	0.01	1.35	0.07	0.36	2.93	0.07	2.82	0.01	0.30	0.43	0.06	0.03	0.28	-	-	-	-
朝霞	報告数	-	19	-	-	41	-	37	-	5	22	-	-	-	-	-	-	-
朝霞	定点当たり	-	1.27	-	-	2.73	-	2.47	-	0.33	1.47	-	-	-	-	-	-	-
鴻巣	報告数	-	43	-	-	33	-	53	-	1	-	-	-	1	-	-	-	-
鴻巣	定点当たり	-	3.58	-	-	2.75	-	4.42	-	0.08	-	-	-	0.33	-	-	-	-
東松山	報告数	-	1	-	-	13	-	12	-	2	-	-	-	-	-	-	-	-
東松山	定点当たり	-	0.20	-	-	2.60	-	2.40	-	0.40	-	-	-	-	-	-	-	-
秩父	報告数	-	3	-	-	-	-	2	-	-	2	-	-	-	-	-	-	-
秩父	定点当たり	-	1.00	-	-	-	-	0.67	-	0.67	-	-	-	-	-	-	-	-
本庄	報告数	-	-	-	-	-	-	1	-	1	-	-	-	-	-	-	-	-
本庄	定点当たり	-	-	-	-	-	-	0.25	-	0.25	-	-	-	-	-	-	-	-
熊谷	報告数	-	10	-	1	46	1	13	1	2	2	1	-	4	-	-	-	-
熊谷	定点当たり	-	1.25	-	0.13	5.75	0.13	1.63	0.13	0.25	0.25	0.13	-	2.00	-	-	-	-
加須	報告数	-	3	-	-	-	-	11	-	1	2	-	-	1	-	-	-	-
加須	定点当たり	-	0.50	-	-	-	-	1.83	-	0.17	0.33	-	-	1.00	-	-	-	-
春日部	報告数	2	21	2	-	38	-	14	-	2	5	-	-	-	-	-	-	-
春日部	定点当たり	0.20	3.50	0.33	-	6.33	-	2.33	-	0.33	0.83	-	-	-	-	-	-	-
幸手	報告数	-	19	1	-	3	-	17	-	2	2	1	-	-	-	-	-	-
幸手	定点当たり	-	2.11	0.11	-	0.33	-	1.89	-	0.22	0.22	0.11	-	-	-	-	-	-
坂戸	報告数	1	4	-	-	12	-	25	-	-	-	1	-	-	-	-	-	-
坂戸	定点当たり	0.10	0.67	-	-	2.00	-	4.17	-	-	-	0.17	-	-	-	-	-	-
草加	報告数	-	3	-	3	53	2	29	-	3	2	1	-	-	-	-	-	-
草加	定点当たり	-	0.30	-	0.30	5.30	0.20	2.90	-	0.30	0.20	0.10	-	-	-	-	-	-
狭山市	報告数	-	22	3	33	36	4	30	-	3	1	-	1	-	-	-	-	-
狭山市	定点当たり	-	1.47	0.20	2.20	2.40	0.27	2.00	-	0.20	0.07	-	0.25	0.25	-	-	-	-
南栗山	報告数	-	21	2	9	36	-	18	-	4	7	-	-	-	-	-	-	-
南栗山	定点当たり	-	4.20	0.40	1.80	7.20	-	3.60	-	0.80	1.40	-	-	-	-	-	-	-
川越市	報告数	-	-	-	-	2	1	26	-	1	2	-	-	-	-	-	-	-
川越市	定点当たり	-	-	-	-	0.25	0.13	3.25	-	0.13	0.25	-	-	-	-	-	-	-
越谷市	報告数	-	5	-	1	8	-	37	-	8	2	2	-	-	-	-	-	-
越谷市	定点当たり	-	0.63	-	0.13	1.00	-	4.63	-	1.00	0.25	0.25	-	-	-	-	-	-
川口市	報告数	-	10	3	6	77	1	26	-	3	9	1	-	1	-	-	-	-
川口市	定点当たり	-	0.77	0.23	0.46	5.92	0.08	2.00	-	0.23	0.69	0.08	-	0.25	-	-	-	-
さいたま市	報告数	-	31	-	4	68	2	97	-	9	11	2	-	3	-	-	-	-
さいたま市	定点当たり	-	1.19	-	0.15	2.62	0.08	3.73	-	0.35	0.42	0.08	-	0.38	-	-	-	-

( - : 0.00 ) #1 鳥インフルエンザを除く #2 真菌性を含む #3 オウム病を除く 10月 4日 16:50 集計

感染症発生状況(定点把握対象疾患) 報告患者数 年齢別 (2022年第39週 9月26日～10月2日)

	年齢別																		
	合計	0歳	1-4	5-9	10-14	15-19	20-24	25-29	30-34	35-39	40-44	45-49	50-54	55-59	60-64	65-69	70～		
インフルエンザ #1	3	1	-	-	-	1	-	-	-	-	-	-	-	-	-	-	-		
合計	-6か月-12か月	1歳	2歳	3歳	4歳	5歳	6歳	7歳	8歳	9歳	10-14	15-19	20-29	30-39	40-49	50-59	60-69	70-79	80～
RSウイルス感染症	215	28	33	52	57	19	14	6	4	-	-	1	-	-	-	-	-	-	-
咽頭結膜熱	11	-	-	3	2	2	2	2	-	-	-	-	-	-	-	-	-	-	-
A群溶血性レンサ球菌咽頭炎	57	-	3	5	8	10	5	9	5	2	-	4	3	2	1	-	-	-	-
感染性胃腸炎	466	2	28	78	67	68	38	36	24	18	19	16	36	11	25	-	-	-	-
水痘	11	1	1	-	1	-	2	1	2	-	-	-	3	-	-	-	-	-	-
手足口病	448	3	44	144	110	76	35	19	12	2	2	-	1	-	-	-	-	-	-
伝染性紅斑	1	-	-	-	1	-	-	-	-	-	-	-	-	-	-	-	-	-	-
突発性発しん	47	-	12	23	10	1	1	-	-	-	-	-	-	-	-	-	-	-	-
ヘルパンギーナ	69	1	10	21	16	13	2	4	1	-	-	-	-	-	1	-	-	-	-
流行性耳下腺炎	9	-	-	-	2	-	-	1	1	-	-	1	4	-	-	-	-	-	-
合計	-6か月-12か月	1歳	2歳	3歳	4歳	5歳	6歳	7歳	8歳	9歳	10-14	15-19	20-29	30-39	40-49	50-59	60-69	70～	
急性出血性結膜炎	1	-	-	-	-	-	-	-	-	-	-	-	-	-	1	-	-	-	-
流行性角結膜炎	11	-	-	-	1	-	-	-	1	-	-	1	1	2	-	1	3	-	1
合計	0歳	1-4	5-9	10-14	15-19	20-24	25-29	30-34	35-39	40-44	45-49	50-54	55-59	60-64	65-69	70～			
細菌性髄膜炎 #2	-	-	-	-	-	-	-	-	-	-	-	-	-	-	-	-	-	-	-
無菌性髄膜炎	-	-	-	-	-	-	-	-	-	-	-	-	-	-	-	-	-	-	-
マイコプラズマ肺炎	-	-	-	-	-	-	-	-	-	-	-	-	-	-	-	-	-	-	-
クラミジア肺炎 #3	-	-	-	-	-	-	-	-	-	-	-	-	-	-	-	-	-	-	-
感染性胃腸炎(ロタウイルス)	-	-	-	-	-	-	-	-	-	-	-	-	-	-	-	-	-	-	-
インフルエンザ(入院)	-	-	-	-	-	-	-	-	-	-	-	-	-	-	-	-	-	-	-

表中の数値は各定点からの報告数 (- : 0)

#1 鳥インフルエンザを除く

#2 真菌性を含む

#3 オウム病を除く

# 全国・関東情報

第37週 (9月12日～9月18日)

令和4年10月5日

## <全国情報>

**インフルエンザ:** 定点当たり報告数は2週連続で減少した。都道府県別の上位3位は沖縄県(0.56)、長野県(0.09)、熊本県(0.09)、和歌山県(0.06)である。基幹定点からのインフルエンザ入院サーベイランスにおける報告はなかった。

**小児科定点報告疾患(主なもの):** RSウイルス感染症の定点当たり報告数は横ばいであった。都道府県別の上位3位は山口県(4.67)、栃木県(4.10)、徳島県(3.70)である。咽頭結膜熱の定点当たり報告数は増加した。都道府県別の上位2位は沖縄県(0.21)、島根県(0.17)、広島県(0.17)、徳島県(0.17)である。A群溶血性レンサ球菌咽頭炎の定点当たり報告数は第34週以降増加が続いている。都道府県別の上位3位は長崎県(1.68)、鳥取県(1.32)、福岡県(1.07)である。感染性胃腸炎の定点当たり報告数は横ばいであった。都道府県別の上位3位は大分県(5.83)、福井県(4.09)、熊本県(3.70)である。手足口病の定点当たり報告数は減少したが、過去5年間の同時期の平均と比較してやや多い。都道府県別の上位3位は山形県(13.66)、宮城県(10.95)、福島県(6.84)である。伝染性紅斑の定点当たり報告数は減少した。都道府県別の上位3位は福井県(0.17)、高知県(0.07)、福島県(0.06)である。ヘルパンギーナの定点当たり報告数は2週連続で減少した。都道府県別の上位3位は山形県(6.76)、新潟県(1.68)、福島県(1.48)である。流行性耳下腺炎の定点当たり報告数は減少した。都道府県別の上位2位は岩手県(0.13)、新潟県(0.13)、千葉県(0.09)、滋賀県(0.09)である。

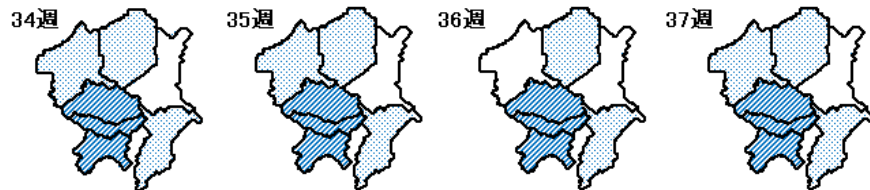
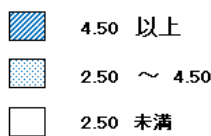
**基幹定点報告疾患:** マイコプラズマ肺炎の定点当たり報告数は2週連続で増加した。都道府県別の上位2位は富山県(0.20)、青森県(0.17)、宮城県(0.17)、佐賀県(0.17)である。感染性胃腸炎(ロタウイルスに限る)の定点当たり報告数は横ばいであった。山形県から1例報告があり、年齢別では0歳であった。

Infectious Diseases Weekly Report Japan 2022年 第37週(9月12日～9月18日): 通巻第24巻 第37号 より

## <関東情報>

手足口病の定点当たり報告数は、埼玉県(5.05)、東京都(4.91)、神奈川県(4.56)からの報告が多い。

### 手足口病



2022年 37週

		全国	関東地域	茨城県	栃木県	群馬県	埼玉県	千葉県	東京都	神奈川県
インフルエンザ #1	報告数	111	23	1	-	-	11	-	8	3
	定点当たり	0.02	0.02	0.01	-	-	0.05	-	0.02	0.01
RSウイルス感染症	報告数	4,978	1,675	186	197	65	289	174	528	236
	定点当たり	1.60	1.82	2.48	4.10	1.23	1.86	1.40	2.04	1.15
咽頭結膜熱	報告数	206	43	7	-	-	8	7	13	8
	定点当たり	0.07	0.05	0.09	-	-	0.05	0.06	0.05	0.04
A群溶血性レンサ球菌咽頭炎	報告数	938	191	29	9	5	45	20	34	49
	定点当たり	0.30	0.21	0.39	0.19	0.09	0.29	0.16	0.13	0.24
感染性胃腸炎	報告数	6,665	2,071	122	19	117	454	282	646	431
	定点当たり	2.14	2.25	1.63	0.40	2.21	2.93	2.27	2.49	2.09
水痘	報告数	221	65	3	9	-	8	13	17	15
	定点当たり	0.07	0.07	0.04	0.19	-	0.05	0.10	0.07	0.07
手足口病	報告数	10,648	3,868	139	179	170	782	387	1,272	939
	定点当たり	3.42	4.20	1.85	3.73	3.21	5.05	3.12	4.91	4.56
伝染性紅斑	報告数	54	24	3	-	-	5	5	10	1
	定点当たり	0.02	0.03	0.04	-	-	0.03	0.04	0.04	0.00
突発性発疹	報告数	852	244	12	15	18	51	36	67	45
	定点当たり	0.27	0.27	0.16	0.31	0.34	0.33	0.29	0.26	0.22
ヘルパンギーナ	報告数	2,503	778	24	23	48	133	58	317	175
	定点当たり	0.80	0.85	0.32	0.48	0.91	0.86	0.47	1.22	0.85
流行性耳下腺炎	報告数	110	38	2	-	3	7	11	7	8
	定点当たり	0.04	0.04	0.03	-	0.06	0.05	0.09	0.03	0.04
急性出血性結膜炎	報告数	5	-	-	-	-	-	-	-	-
	定点当たり	0.01	-	-	-	-	-	-	-	-
流行性角結膜炎	報告数	157	56	11	3	1	8	4	6	23
	定点当たり	0.23	0.29	0.65	0.25	0.07	0.22	0.12	0.16	0.51
細菌性髄膜炎 #2	報告数	6	1	-	-	-	-	-	1	-
	定点当たり	0.01	0.01	-	-	-	-	-	0.04	-
無菌性髄膜炎	報告数	7	2	-	-	-	-	1	-	1
	定点当たり	0.01	0.02	-	-	-	-	0.11	-	0.09
マイコプラズマ肺炎	報告数	9	-	-	-	-	-	-	-	-
	定点当たり	0.02	-	-	-	-	-	-	-	-
クラミジア肺炎 #3	報告数	3	2	-	-	-	-	-	2	-
	定点当たり	0.01	0.02	-	-	-	-	-	0.08	-
感染性胃腸炎(ロタウイルス)	報告数	1	-	-	-	-	-	-	-	-
	定点当たり	0.00	-	-	-	-	-	-	-	-

#1 鳥インフルエンザを除く

#2 真菌性を含む

#3 オウム病を除く

(--0.00)

**感染症発生動向調査 2022年**

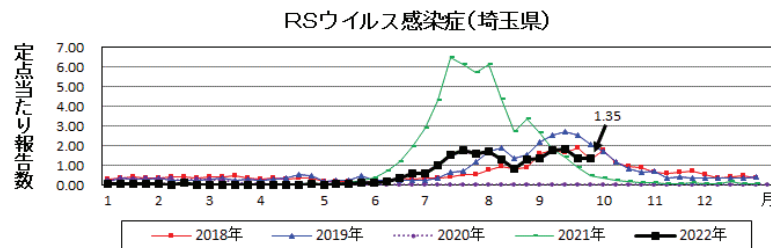
- ▶ [感染症の流行状況 2022年第1週](#)
- ▶ [感染症の流行状況 2022年第2週](#)
- ▶ [感染症の流行状況 2022年第3週](#)
- ▶ [感染症の流行状況 2022年第4週](#)
- ▶ [感染症の流行状況 2022年第5週](#)
- ▶ [感染症の流行状況 2022年第6週](#)
- ▶ [感染症の流行状況 2022年第7週](#)
- ▶ [感染症の流行状況 2022年第8週](#)
- ▶ [感染症の流行状況 2022年第9週](#)
- ▶ [感染症の流行状況 2022年第10週](#)
- ▶ [感染症の流行状況 2022年第11週](#)
- ▶ [感染症の流行状況 2022年第12週](#)
- ▶ [感染症の流行状況 2022年第13週](#)
- ▶ [感染症の流行状況 2022年第14週](#)
- ▶ [感染症の流行状況 2022年第15週](#)
- ▶ [感染症の流行状況 2022年第16週](#)
- ▶ [感染症の流行状況 2022年第17週](#)
- ▶ [感染症の流行状況 2022年第18週](#)
- ▶ [感染症の流行状況 2022年第19週](#)
- ▶ [感染症の流行状況 2022年第20週](#)
- ▶ [感染症の流行状況 2022年第21週](#)
- ▶ [感染症の流行状況 2022年第22週](#)
- ▶ [感染症の流行状況 2022年第23週](#)

## 感染症の流行状況 2022年 第39週

2022年第39週（9月26日～10月2日）の要点 令和4年10月5日

RSウイルス感染症の定点当たり報告数は、前週と同水準にとどまり、やや多い状況が続いています。外出後の手洗い・うがいとともに、十分な休養をとるよう心がけてください。また、お子さんの体調がすぐれない時は、医療機関に電話で相談の上、早めに受診してください。

- [インフルエンザに関する情報の掲載ページへ](#)
- [COVID-19\(新型コロナウイルス感染症\)に関する情報の掲載ページへ](#)
- [麻疹及び風しんに関する情報の掲載ページへ](#)



### 感染症流行状況

疾患	推移	流行状況	疾患	推移	流行状況
<a href="#">インフルエンザ</a>	→	★	<a href="#">伝染性紅斑(りんご病)</a>	→	★
<a href="#">RSウイルス感染症</a>	→	★★	<a href="#">突発性発しん</a>	→	★
<a href="#">咽頭結膜熱(プール熱)</a>	→	★	<a href="#">ヘルパンギーナ</a>	→	★
<a href="#">A群溶血性レンサ球菌咽頭炎</a>	→	★	<a href="#">流行性耳下腺炎(おたふくかぜ)</a>	→	★
<a href="#">感染性胃腸炎</a>	→	★	<a href="#">急性出血性結膜炎</a>	→	★
<a href="#">水痘(みずぼうそう)</a>	→	★	<a href="#">流行性角結膜炎</a>	→	★
<a href="#">手足口病</a>	→	★★			

\*1.推移、流行状況は、県内全域の傾向です。\*2.推移は2週間前からの傾向を示します。(→:増減無し、↑:増加、↓:減少) \*3.流行状況は今週の流行を示します。(小さい→★、★★、★★★→大きい)

疾患名をクリックすると、各疾患の流行状況のグラフがご覧いただけます。

全国の感染症発生動向状況については、国立感染症研究所のホームページ「[感染症疫学センター](#)」でご覧になれます。

この情報は毎週水曜日に更新する予定です。ただし、祝日等により変更の場合もあります。

