

# 感染症患者発生情報（月報）

## 埼玉県内情報 2月（2022年）

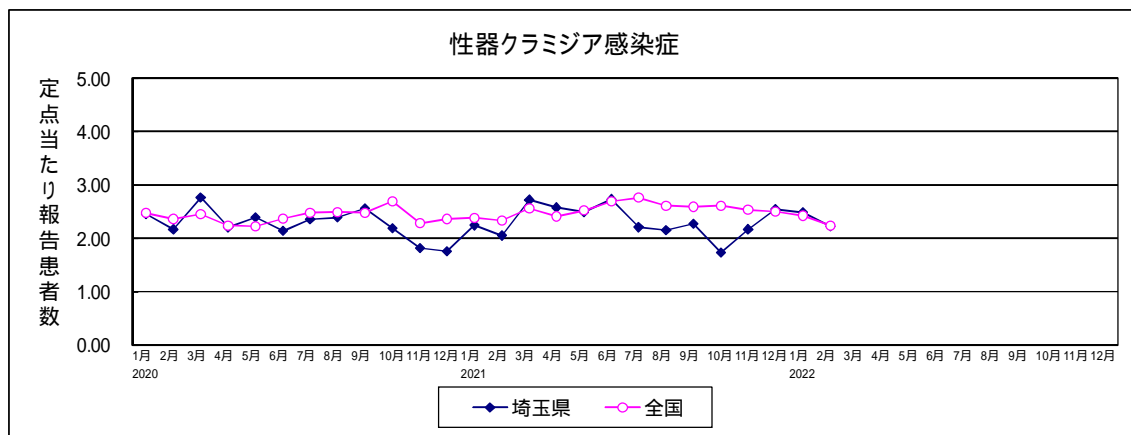
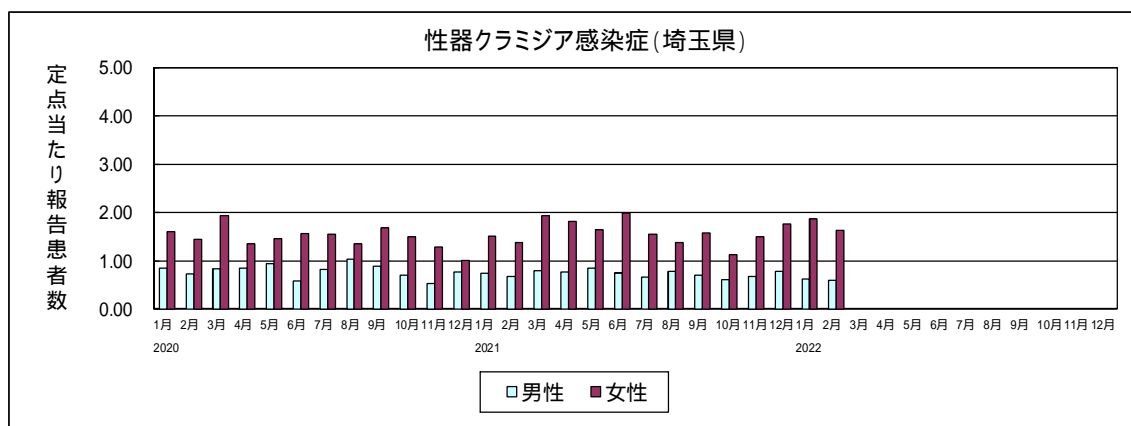
### 2月の要点

2月に定点当たり報告患者数が増加した疾患はなかった。

### 1. 性感染症（STD）

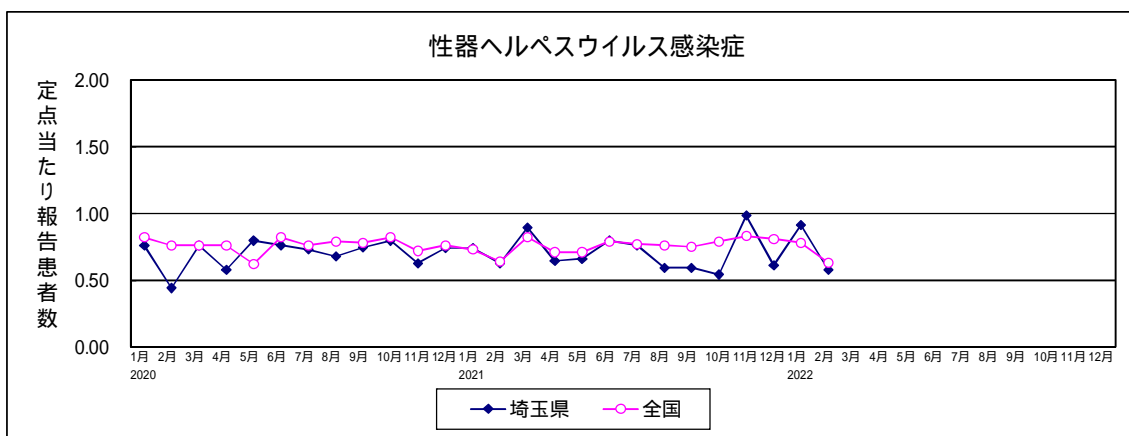
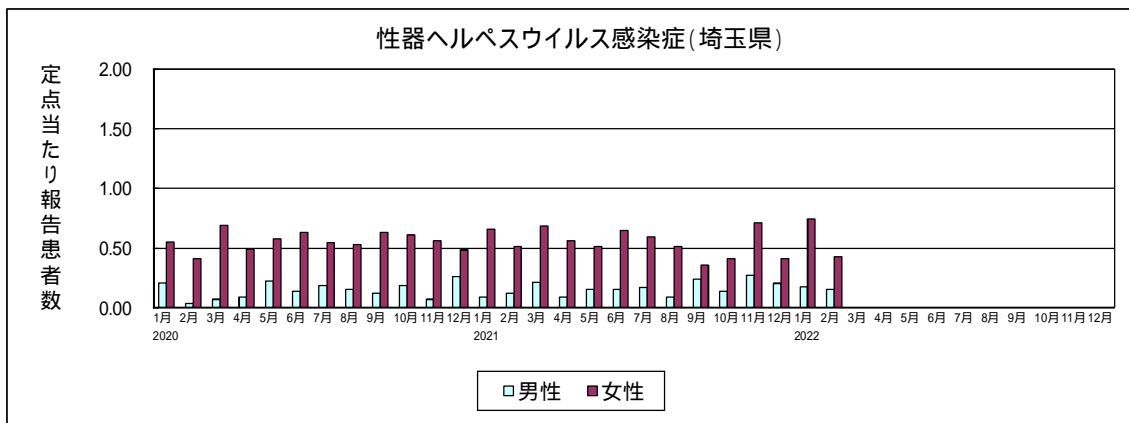
#### 性器クラミジア感染症

2月の報告患者数は、男性 35 人、女性 96 人の計 131 人であった。男性の報告患者の多い年齢階級は、30～34 歳で 11 人、20～24 歳で 9 人であった。女性の報告患者の多い年齢階級は、25～29 歳で 28 人、20～24 歳で 27 人であった。定点当たり報告患者数は、1月に比べ 0.26 減少した。



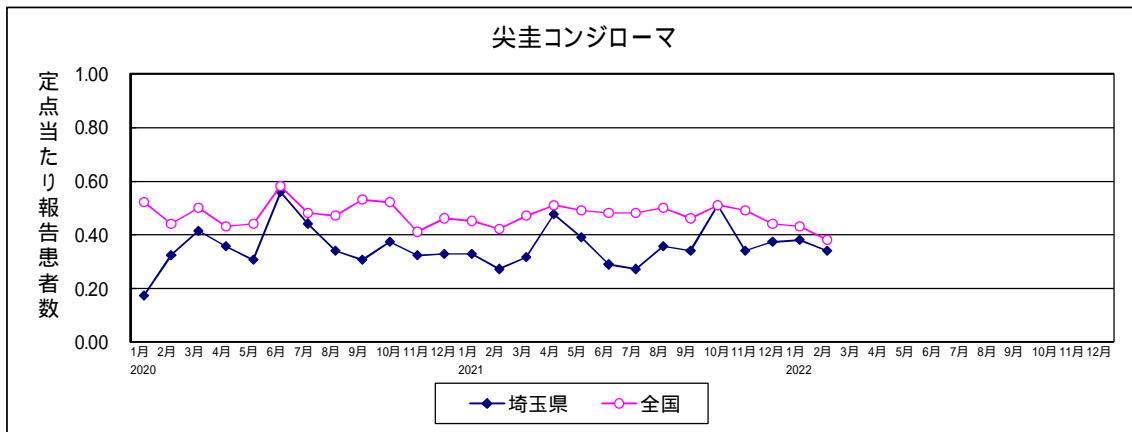
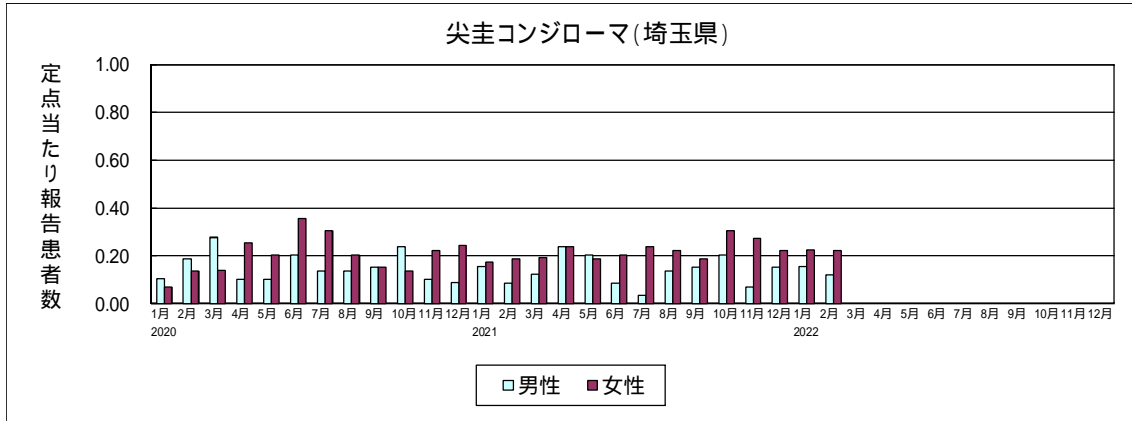
## 性器ヘルペスウイルス感染症

2月の報告患者数は、男性9人、女性25人の計34人であった。男性の報告患者の年齢階級は、35～39歳で3人、40～44歳で2人、15～19歳、25～29歳、45～49歳及び55～59歳で各1人であった。女性の報告患者の多い年齢階級は、30～34歳で6人、20～24歳、25～29歳及び35～39歳で各4人であった。定点当たり報告患者数は、1月に比べ0.33減少した。



## 尖圭コンジローマ

2月の報告患者数は、男性7人、女性13人の計20人であった。男性の報告患者の年齢階級は、35～39歳及び40～44歳で各2人、20～24歳、25～29歳及び30～34歳で各1人であった。女性の報告患者の年齢階級は、25～29歳及び35～39歳で各4人、20～24歳で3人、30～34歳で2人であった。定点当たり報告患者数は、1月に比べ0.04減少した。

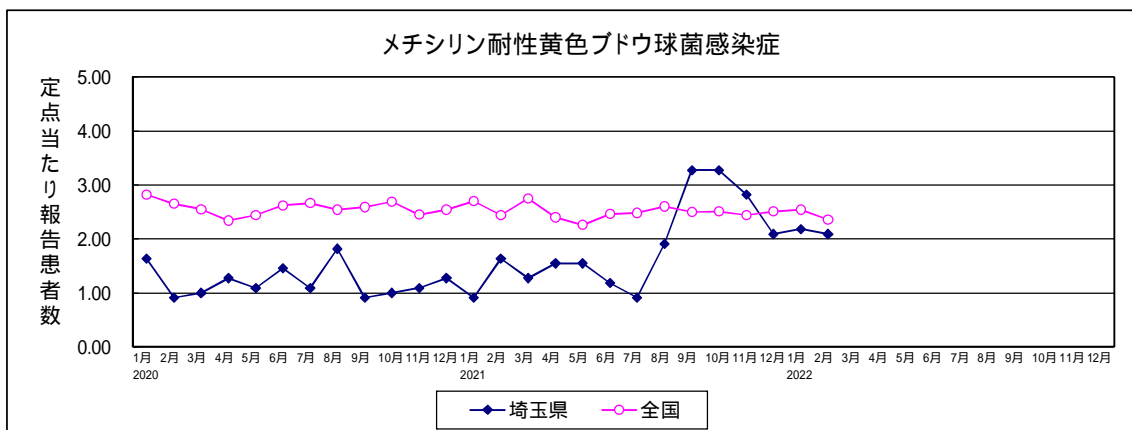
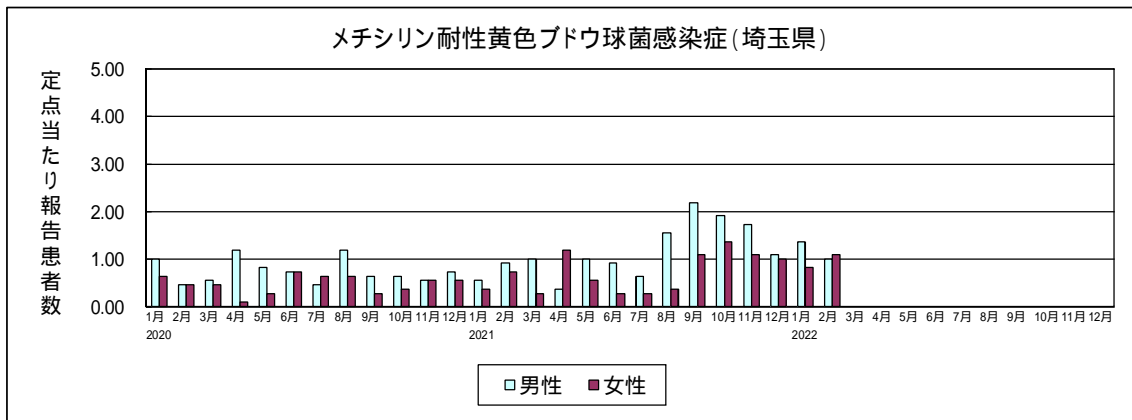




## 2. その他の感染症

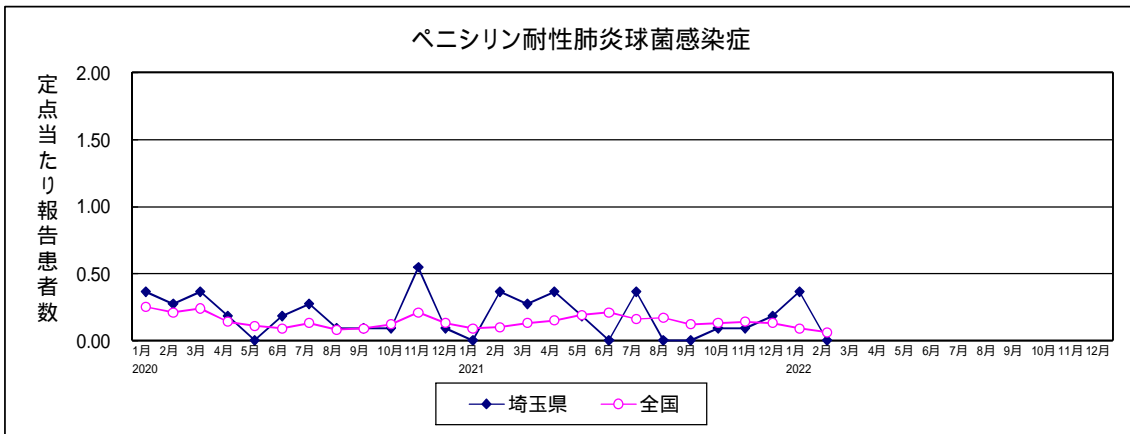
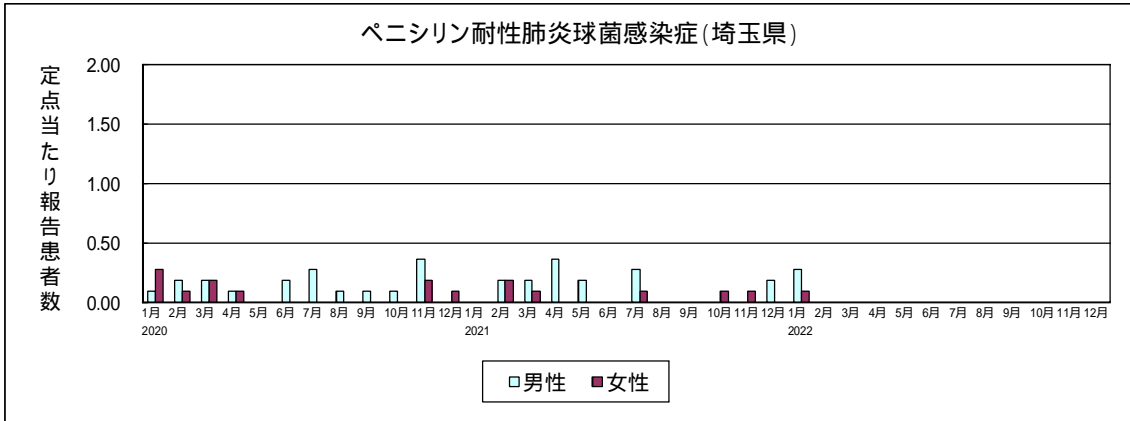
### メチシリン耐性黄色ブドウ球菌感染症

2月の報告患者数は、男性11人、女性12人の計23人であった。男性の報告患者の年齢階級は、70歳以上で10人、5～9歳で1人であった。女性の報告患者の年齢階級は、70歳以上で7人、50～54歳及び55～59歳で各2人、25～29歳で各1人であった。定点当たり報告患者数は、1月に比べ0.09減少した。



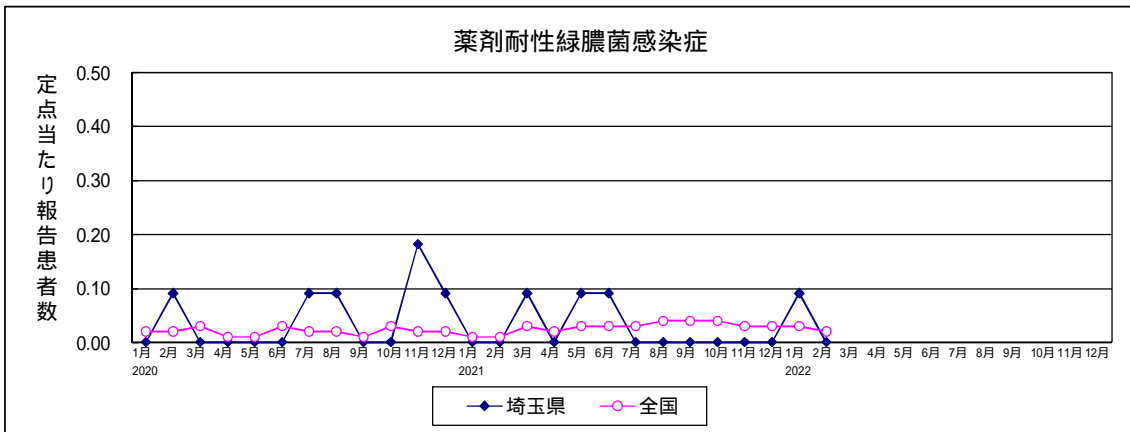
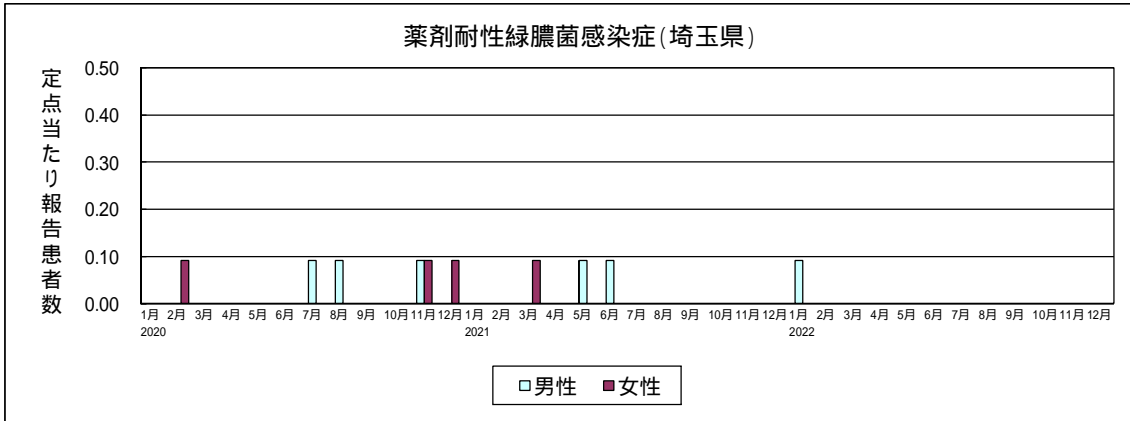
## ペニシリン耐性肺炎球菌感染症

2月の報告はなかった。定点当たり報告患者数は、1月に比べ0.36減少した。



## 薬剤耐性緑膿菌感染症

2月の報告はなかった。定点当たり報告患者数は、1月に比べ0.09減少した。



# 感染症発生動向調査 月情報

2022年2月

五類感染症(定点からの報告患者数及び定点当たり患者数)

	2022年2月 (埼玉県 今月)		2022年1月 (埼玉県 前月)		2021年2月 (埼玉県 昨年)		2022年2月 (全国 今月)	
	報告数	定点当たり	報告数	定点当たり	報告数	定点当たり	報告数	定点当たり
性器クラミジア感染症	131	2.22	144	2.48	121	2.05	2,201	2.24
性器ヘルペスウイルス感染症	34	0.58	53	0.91	37	0.63	616	0.63
尖圭コンジローマ	20	0.34	22	0.38	16	0.27	376	0.38
淋菌感染症	29	0.49	40	0.69	33	0.56	684	0.70
メチシリン耐性黄色ブドウ球菌感染症	23	2.09	24	2.18	18	1.64	1,126	2.36
ペニシリン耐性肺炎球菌感染症	-	-	4	0.36	4	0.36	28	0.06
薬剤耐性緑膿菌感染症	-	-	1	0.09	-	-	11	0.02

- : 0.00

性別年齢別報告患者数(埼玉県)

	合計男女比(%)		0歳 1-4 5-9 10-14 15-19 20-24 25-29 30-34 35-39 40-44 45-49 50-54 55-59 60-64 65-69 70~																	
	男	女	男	女	男	女	男	女	男	女	男	女	男	女	男	女	男	女	男	女
性器クラミジア感染症	35	26.7	-	-	-	1	9	2	11	2	4	4	4	1	1	-	-	-	-	-
性器ヘルペスウイルス感染症	96	73.3	-	-	16	27	28	14	14	4	3	3	3	1	1	-	-	-	-	-
尖圭コンジローマ	25	73.5	-	-	1	4	4	6	4	4	2	2	1	1	-	1	-	-	-	1
淋菌感染症	13	65.0	-	-	-	3	4	2	4	4	2	4	2	1	-	-	-	-	-	-
メチシリン耐性黄色ブドウ球菌感染症	12	41.4	-	-	2	3	1	-	-	2	1	1	1	1	-	1	-	-	-	10
ペニシリン耐性肺炎球菌感染症	12	52.2	-	-	-	-	-	1	-	-	-	-	-	2	2	-	-	-	-	7
薬剤耐性緑膿菌感染症	-	-	-	-	-	-	-	-	-	-	-	-	-	-	-	-	-	-	-	-

- : 0.00



埼玉県定点からの報告患者数及び定点当たり患者数の推移(月情報)

報告患者数	2021年												2022年	
	2月	3月	4月	5月	6月	7月	8月	9月	10月	11月	12月	1月	2月	
性器クラミジア感染症	121	155	152	147	161	130	127	134	102	128	150	144	131	
性器ヘルプスウイルス感染症	37	51	38	39	47	45	35	35	32	58	36	53	34	
尖圭コンジローマ	16	18	28	23	17	16	21	20	30	20	22	22	20	
淋菌感染症	33	28	35	34	45	56	25	31	43	31	34	40	29	
メチシリン耐性黄色ブドウ球菌感染症	18	14	17	17	13	10	21	36	36	31	23	24	23	
ペニシリン耐性肺炎球菌感染症	4	3	4	2	-	4	-	-	1	1	2	4	-	
薬剤耐性緑膿菌感染症	-	1	-	1	1	-	-	-	-	-	-	1	-	

定点当たり患者数	2021年												2022年	
	2月	3月	4月	5月	6月	7月	8月	9月	10月	11月	12月	1月	2月	
性器クラミジア感染症	2.05	2.72	2.58	2.49	2.73	2.2	2.15	2.27	1.73	2.17	2.54	2.48	2.22	
性器ヘルプスウイルス感染症	0.63	0.89	0.64	0.66	0.80	0.76	0.59	0.59	0.54	0.98	0.61	0.91	0.58	
尖圭コンジローマ	0.27	0.32	0.47	0.39	0.29	0.27	0.36	0.34	0.51	0.34	0.37	0.38	0.34	
淋菌感染症	0.56	0.49	0.59	0.58	0.76	0.95	0.42	0.53	0.73	0.53	0.58	0.69	0.49	
メチシリン耐性黄色ブドウ球菌感染症	1.64	1.27	1.55	1.55	1.18	0.91	1.91	3.27	3.27	2.82	2.09	2.18	2.09	
ペニシリン耐性肺炎球菌感染症	0.36	0.27	0.36	0.18	-	0.36	-	-	0.09	0.09	0.18	0.36	-	
薬剤耐性緑膿菌感染症	-	0.09	-	0.09	0.09	-	-	-	-	-	-	0.09	-	