

感染症患者発生情報（月報）

埼玉県内情報 12月（2022年）

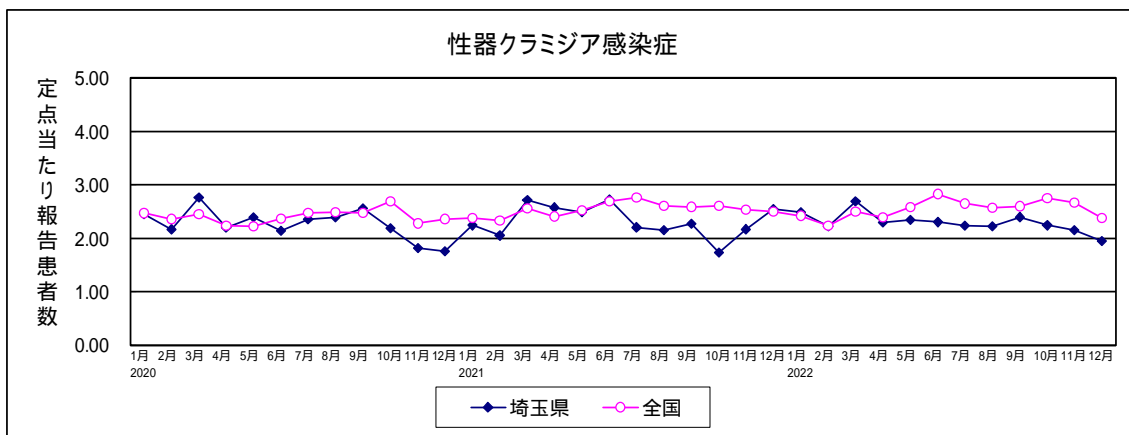
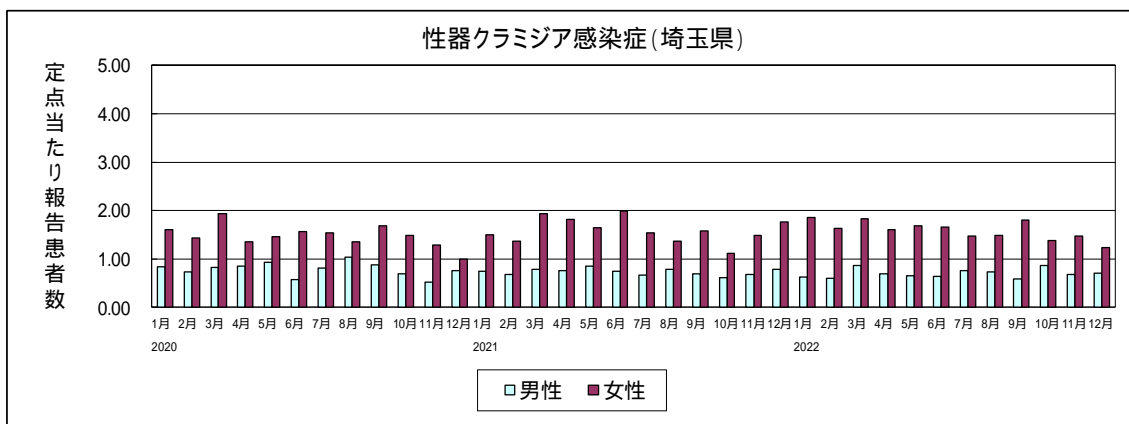
12月の要点

12月に定点当たり報告患者数が増加した疾患は、ペニシリン耐性肺炎球菌感染症であった。

1. 性感染症（STD）

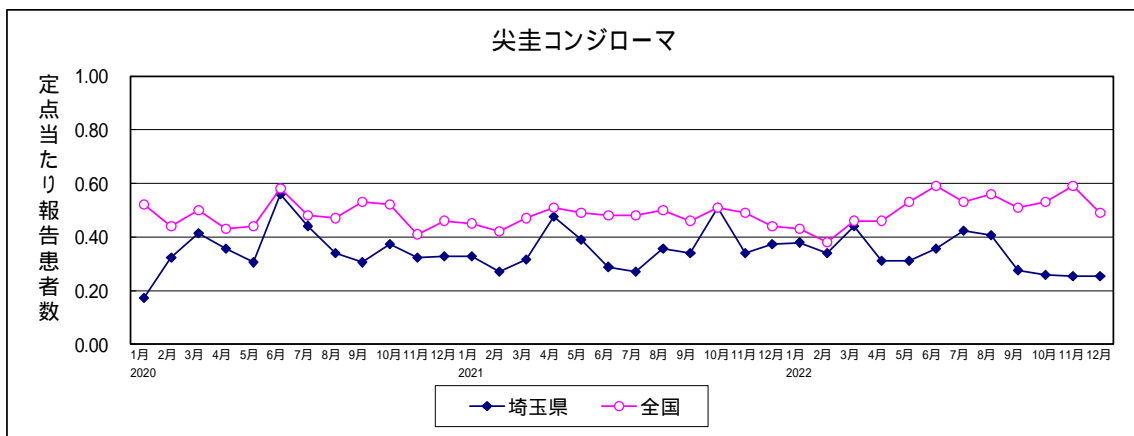
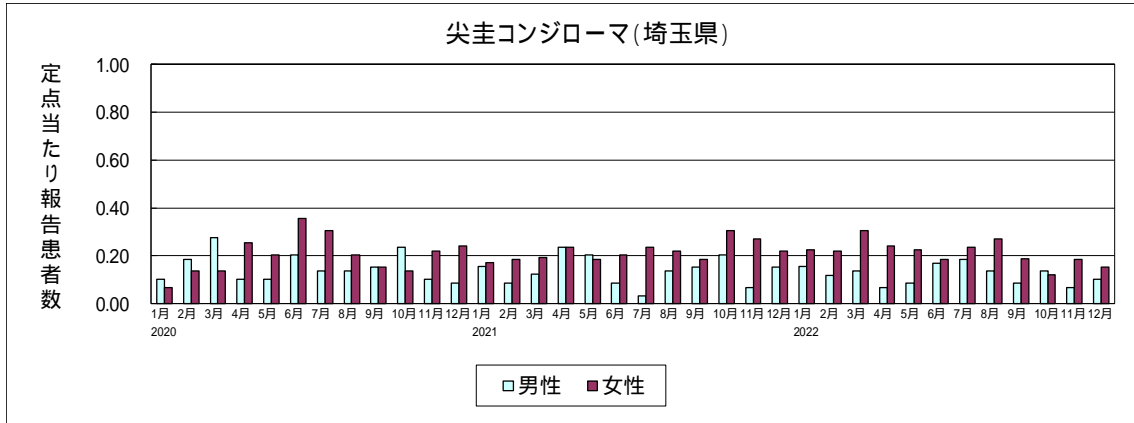
性器クラミジア感染症

12月の報告患者数は、男性42人、女性73人の計115人であった。男性の報告患者の多い年齢階級は、20～24歳で10人、45～49歳で7人、25～29歳、30～34歳及び35～39歳で各6人であった。女性の報告患者の多い年齢階級は、20～24歳及び30～34歳で各17人、25～29歳で15人、15～19歳で13人であった。定点当たり報告患者数は、11月に比べ0.20減少した。



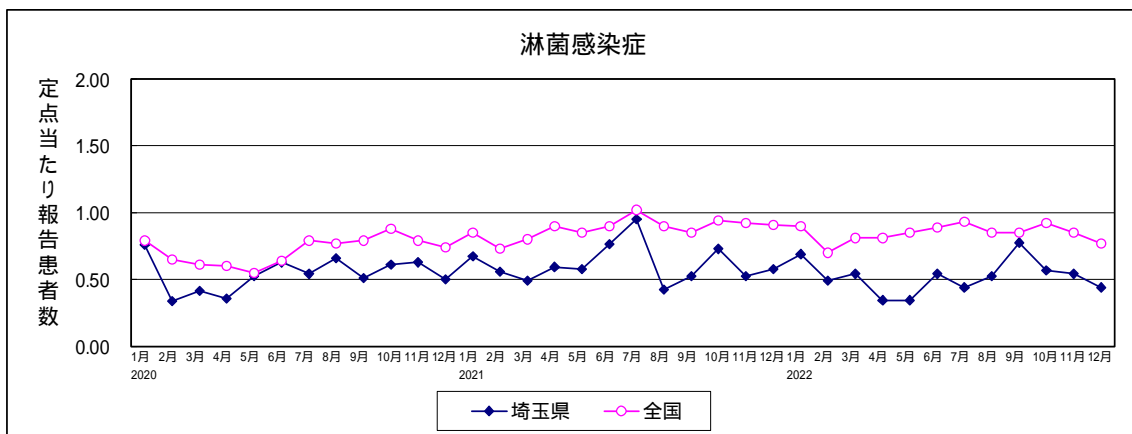
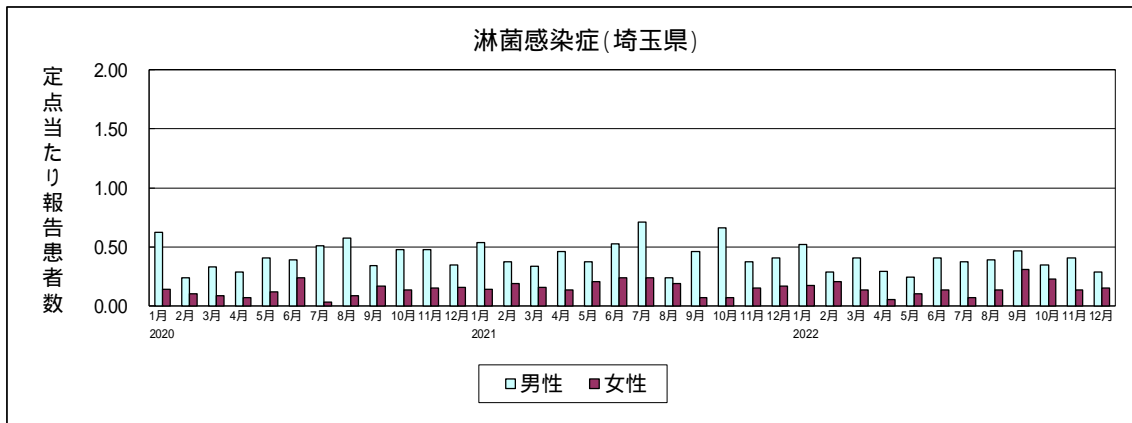
尖圭コンジローマ

12月の報告患者数は、男性6人、女性9人の計15人であった。男性の報告患者の年齢階級は、50～54歳で2人、25～29歳、45～49歳、55～59歳及び70歳以上で各1人であった。女性の報告患者の多い年齢階級は、20～24歳で4人であった。定点当たり報告患者数は、11月と同値であった。



淋菌感染症

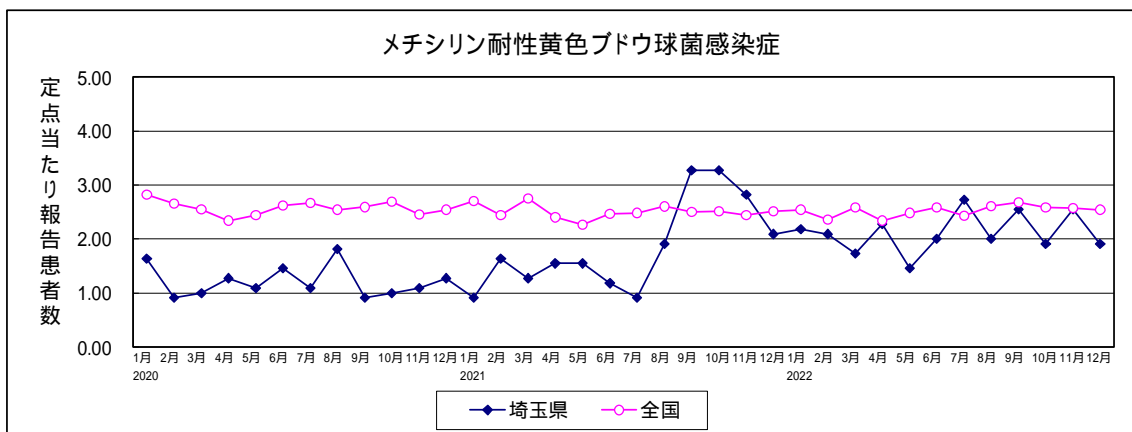
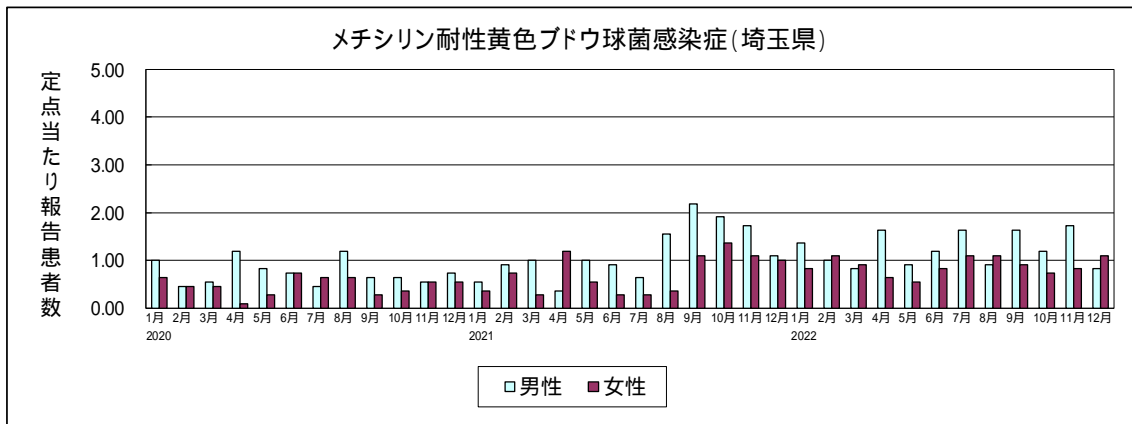
12月の報告患者数は、男性17人、女性9人の計26人であった。男性の報告患者の多い年齢階級は、20～24歳で5人であった。女性の報告患者の年齢階級は、15～19歳で3人、20～24歳及び30～34歳で各2人、25～29歳及び45～49歳で各1人であった。定点当たり報告患者数は、11月に比べ0.10減少した。



2. その他の感染症

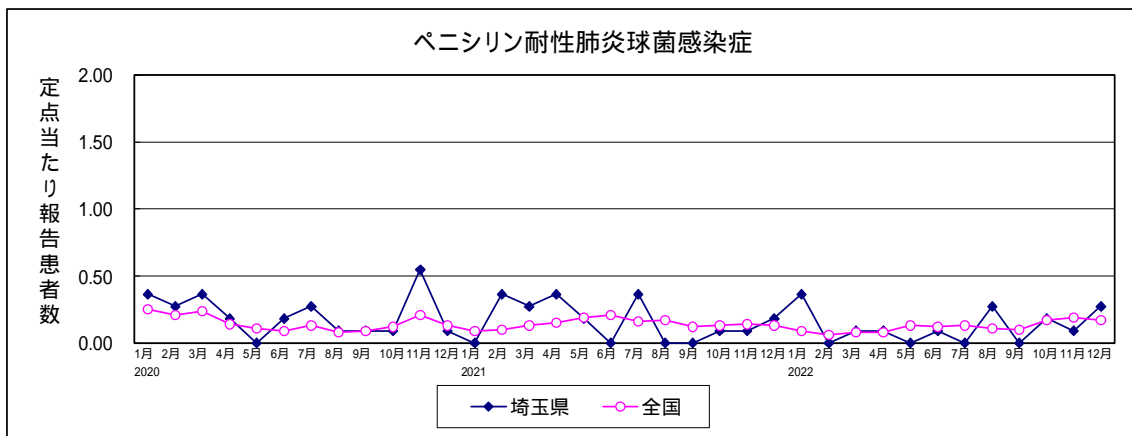
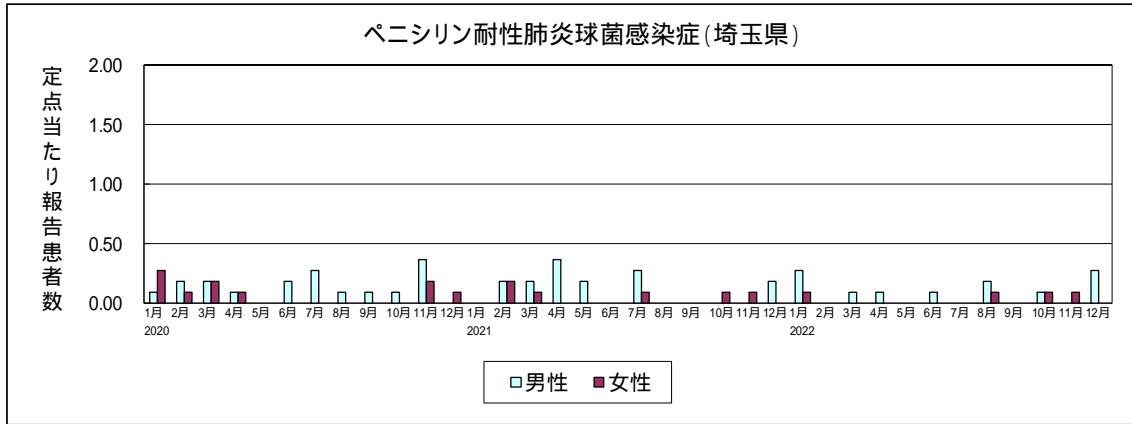
メチシリン耐性黄色ブドウ球菌感染症

12月の報告患者数は、男性9人、女性12人の計21人であった。報告患者の多い年齢階級は、男女ともに70歳以上で、男性では8人、女性では11人であった。定点当たり報告患者数は、11月に比べ0.64減少した。



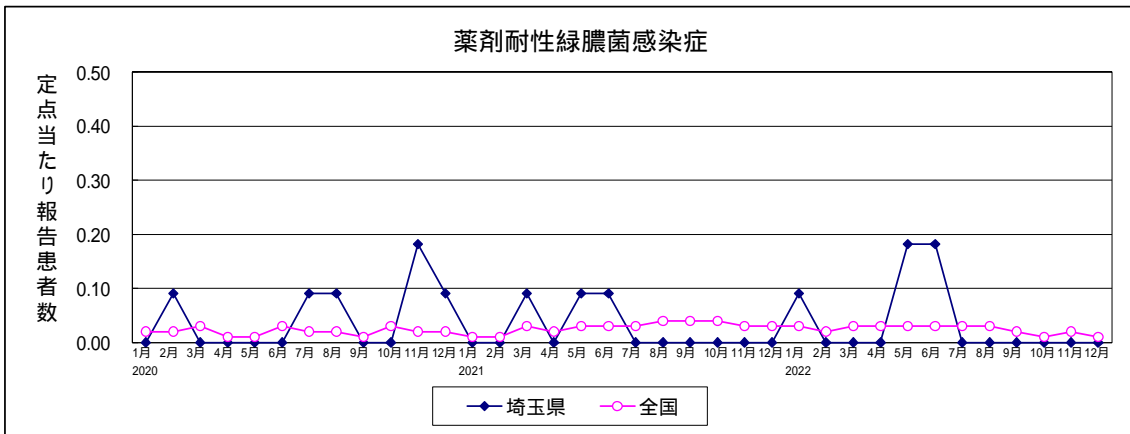
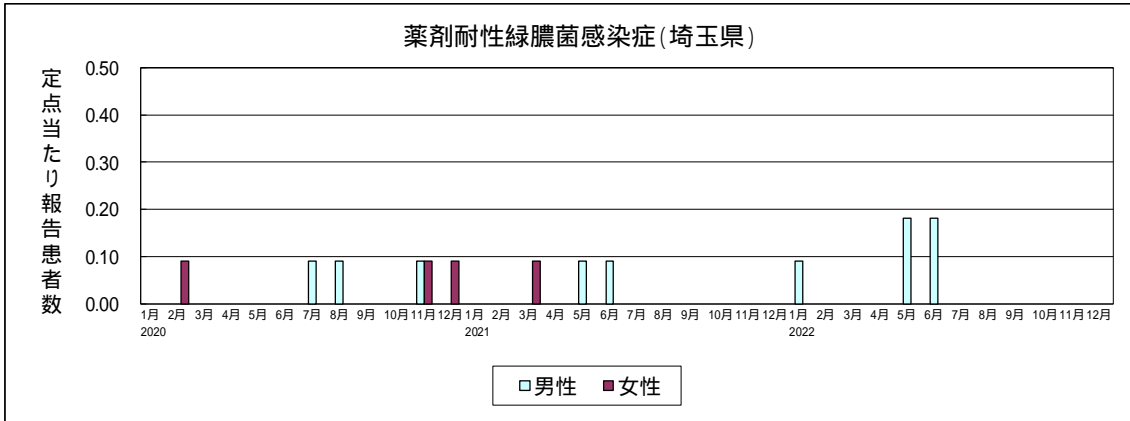
ペニシリン耐性肺炎球菌感染症

12月の報告患者数は、70歳以上の男性3人であった。定点当たり報告患者数は、11月に比べ0.18増加した。



薬剤耐性緑膿菌感染症

12月の報告はなかった。定点当たり報告患者数は、11月と同値であった。



感染症発生動向調査 月情報

2022年12月

五類感染症(定点からの報告患者数及び定点当たり患者数)

	2022年12月 (埼玉県 今月)		2022年11月 (埼玉県 前月)		2021年12月 (埼玉県 昨年)		2022年12月 (全国 今月)	
	報告数	定点当たり	報告数	定点当たり	報告数	定点当たり	報告数	定点当たり
性器クラミジア感染症	115	1.95	127	2.15	150	2.54	2,334	2.38
性器ヘルペスウイルス感染症	32	0.54	41	0.69	36	0.61	663	0.68
尖圭コンジローマ	15	0.25	15	0.25	22	0.37	483	0.49
淋菌感染症	26	0.44	32	0.54	34	0.58	755	0.77
メチシリン耐性黄色ブドウ球菌感染症	21	1.91	28	2.55	23	2.09	1,210	2.54
ペニシリン耐性肺炎球菌感染症	3	0.27	1	0.09	2	0.18	82	0.17
薬剤耐性緑膿菌感染症	-	-	-	-	-	-	6	0.01

- : 0.00

性別年齢別報告患者数(埼玉県)

		合計 男女比(%)		0歳	1-4	5-9	10-14	15-19	20-24	25-29	30-34	35-39	40-44	45-49	50-54	55-59	60-64	65-69	70~
		性器クラミジア感染症	男	42	36.5	-	-	-	-	2	10	6	6	6	2	7	1	1	1
	女	73	63.5	-	-	-	-	13	17	15	17	5	2	1	3	-	-	-	-
性器ヘルペスウイルス感染症	男	5	15.6	-	-	-	-	-	-	2	-	-	1	1	1	-	-	-	-
	女	27	84.4	-	-	-	-	1	4	3	5	3	1	3	1	3	2	-	1
尖圭コンジローマ	男	6	40.0	-	-	-	-	-	-	1	-	-	-	1	2	1	-	-	1
	女	9	60.0	-	-	-	-	-	4	2	1	-	-	-	1	1	-	-	-
淋菌感染症	男	17	65.4	-	-	-	-	1	5	3	-	3	1	1	2	-	-	-	1
	女	9	34.6	-	-	-	-	3	2	1	2	-	-	1	-	-	-	-	-
メチシリン耐性黄色ブドウ球菌感染症	男	9	42.9	-	-	-	-	-	-	-	-	-	-	-	-	-	-	-	1
	女	12	57.1	-	-	-	-	-	-	-	-	-	-	-	-	-	-	-	8
ペニシリン耐性肺炎球菌感染症	男	3	100.0	-	-	-	-	-	-	-	-	-	-	-	-	-	-	-	3
	女	-	-	-	-	-	-	-	-	-	-	-	-	-	-	-	-	-	-
薬剤耐性緑膿菌感染症	男	-	-	-	-	-	-	-	-	-	-	-	-	-	-	-	-	-	-
	女	-	-	-	-	-	-	-	-	-	-	-	-	-	-	-	-	-	-

- : 0.00

埼玉県の定点からの報告患者数及び定点当たり患者数の推移(月情報)

報告患者数	2021年		2022年										
	12月	1月	2月	3月	4月	5月	6月	7月	8月	9月	10月	11月	12月
性器クラミジア感染症	150	144	131	159	133	136	136	132	131	139	130	127	115
性器ヘルペスウイルス感染症	36	53	34	39	34	51	46	42	43	47	33	41	32
尖圭コンジローマ	22	22	20	26	18	18	21	25	24	16	15	15	15
淋菌感染症	34	40	29	32	20	20	32	26	31	45	33	32	26
メチシリン耐性黄色ブドウ球菌感染症	23	24	23	19	25	16	22	30	22	28	21	28	21
ペニシリン耐性肺炎球菌感染症	2	4	-	1	1	-	1	-	3	-	2	1	3
薬剤耐性緑膿菌感染症	-	1	-	-	-	2	2	-	-	-	-	-	-

定点当たり患者数	2021年		2022年										
	12月	1月	2月	3月	4月	5月	6月	7月	8月	9月	10月	11月	12月
性器クラミジア感染症	2.54	2.48	2.22	2.69	2.29	2.34	2.31	2.24	2.22	2.40	2.24	2.15	1.95
性器ヘルペスウイルス感染症	0.61	0.91	0.58	0.66	0.59	0.88	0.78	0.71	0.73	0.81	0.57	0.69	0.54
尖圭コンジローマ	0.37	0.38	0.34	0.44	0.31	0.31	0.36	0.42	0.41	0.28	0.26	0.25	0.25
淋菌感染症	0.58	0.69	0.49	0.54	0.34	0.34	0.54	0.44	0.53	0.78	0.57	0.54	0.44
メチシリン耐性黄色ブドウ球菌感染症	2.09	2.18	2.09	1.73	2.27	1.45	2.00	2.73	2.00	2.55	1.91	2.55	1.91
ペニシリン耐性肺炎球菌感染症	0.18	0.36	-	0.09	0.09	-	0.09	-	0.27	-	0.18	0.09	0.27
薬剤耐性緑膿菌感染症	-	0.09	-	-	-	0.18	0.18	-	-	-	-	-	-

- : 0.00