



# 家計調査の結果から (令和2年2月)

発行：埼玉県総務部統計課(消費統計担当)

- 支出金額ランキング全国1位の品目 (令和2年2月、さいたま市)
- 家計収支の構成 (令和2年2月)
- 特集：家計収支の比較 (令和元年と平成21年、さいたま市)
- 主な項目の支出金額 (令和2年2月)

日頃、家計調査にご協力いただき、厚くお礼申し上げます。

皆様に作成していただいた家計簿等に基づき、総務省が集計結果を公表しています。

そのうち、都市別(都道府県庁所在市・政令指定都市別)では、埼玉県内はさいたま市分が公表されています。その公表結果をもとに、二人以上の世帯の主な消費行動の状況をお知らせします。



## 1. 支出金額ランキング全国1位の品目 (令和2年2月、さいたま市)

	穀類		ゼリー		プリン		ガス		たんす	
	全国	6,266	全国	95	全国	115	全国	6,326	全国	34
1	さいたま市	7,327	さいたま市	201	さいたま市	184	さいたま市	8,874	さいたま市	927
2	神戸市	7,316	甲府市	137	川崎市	174	東京都区部	8,302	松山市	322
3	金沢市	7,270	東京都区部	137	福島市	166	大阪市	8,161	金沢市	128

	照明器具		家事代行料		教育		ゲーム機		国内パック旅行費	
	全国	102	全国	53	全国	8,392	全国	42	全国	1,403
1	さいたま市	452	さいたま市	339	さいたま市	38,039	さいたま市	437	さいたま市	3,469
2	山口市	389	鹿児島市	208	千葉市	38,026	長野市	359	秋田市	3,171
3	松江市	363	高知市	164	川崎市	31,611	札幌市	332	大分市	2,562

(単位：円)

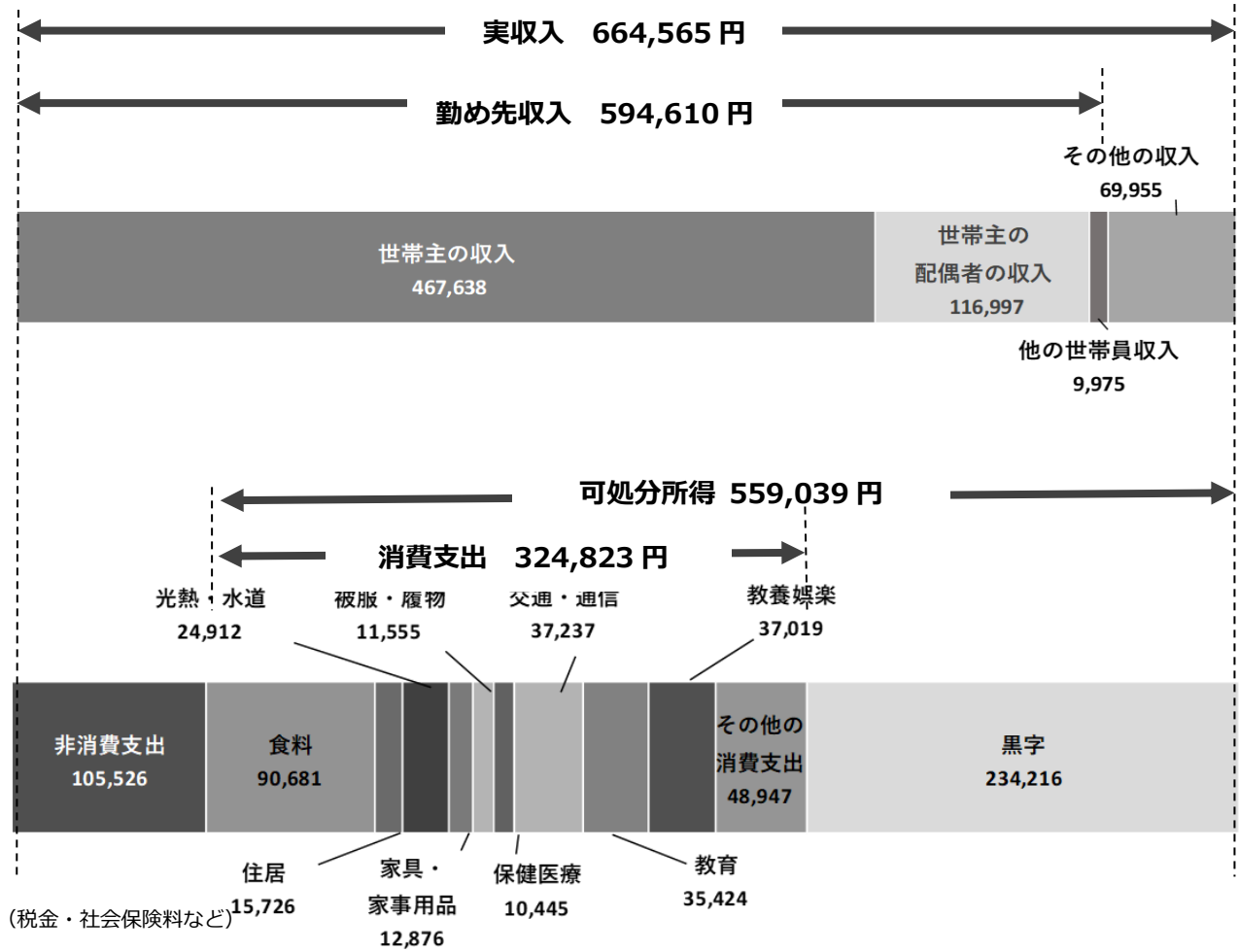
- ・さいたま市を含めた47都道府県庁所在市と5つの政令指定都市(川崎市、相模原市、浜松市、堺市、北九州市)で比較し、さいたま市が全国1位となった品目をピックアップしています。
- ・二人以上の世帯が、令和2年2月に支出した1世帯当たりの金額です。  
(「第4-1表 都市階級・地方・都道府県庁所在市別1世帯当たりの支出金額、購入数量及び平均価格(二人以上の世帯)令和2年2月」を基に作成)
- ※都市別の調査結果は標本世帯数が少なく標本誤差があるため、前年や全国と比較するには注意が必要です。

### 【参考：平成31年2月にさいたま市が全国1位だった品目】


「スパゲッティ」「バター」「チーズ」「さといも」「だいこん」「ドレッシング」「ワイン」「生地・糸類」「スポーツ用品」「映画・演劇等入場料」などでした。



## 2.家計収支の構成（令和2年2月、さいたま市の二人以上の世帯のうち勤労者世帯）



（「第1-1表 都市階級・地方・都道府県庁所在市別1世帯当たり1か月間の収入と支出（二人以上の世帯のうち勤労者世帯）」平成2年2月を基に作成）※実収入、勤め先収入、可処分所得及び消費支出の数値は、上記表に掲載された当該項目の数字をそのまま記入しています。



埼玉県マスコット「コバトン」

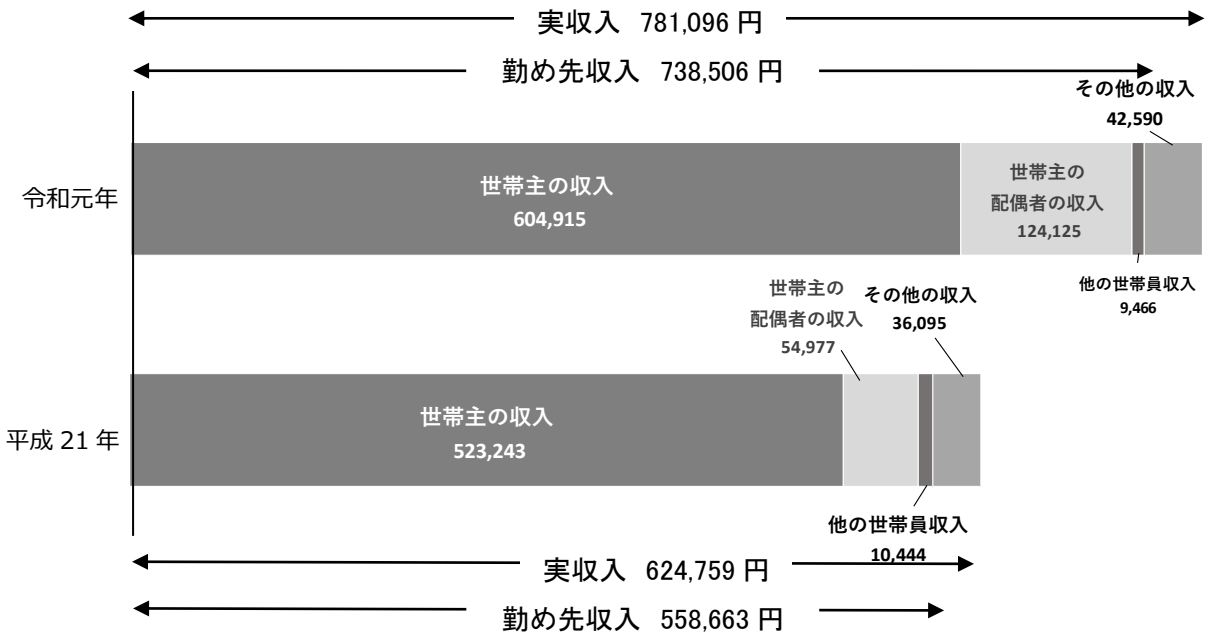


## 特集：家計収支の比較（令和元年と平成21年、さいたま市）

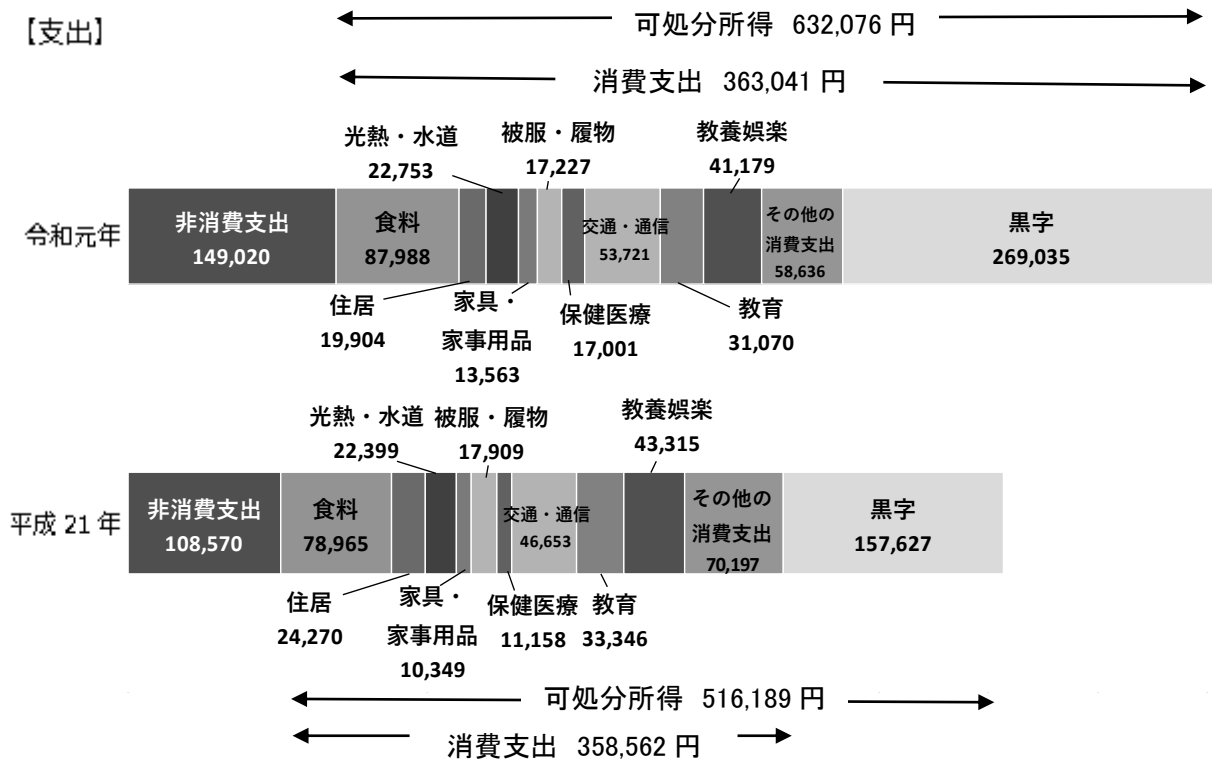
左のページで毎月、家計の収入と支出のグラフが載ってるけど、年間のグラフも見てみたいなあ。



最新の令和元年と、平成21年も作ってみたよ。  
10年前と比べることができるね。（さいたま市、二人以上勤労者世帯の1か月平均）



### 【支出】



項目ごとに、どうして10年前より増えたのか、また減ったのか、考えてみるのもおもしろそうだね。





## 4. 主な項目の支出金額（令和2年2月、二人以上の1世帯当たり）

ご記入いただいた家計簿の内容は、細かい項目ごとに分けて金額を毎月集計しています。  
ご参考に、いくつかをピックアップして、その支出金額を御紹介します。

※さいたま市の調査結果は標本世帯数が少なく標本誤差があるため、前年や全国と比較するには注意が必要です。

		さいたま市		全 国	
		R.2.2 支出額	H31.2 支出額	R.2.2 支出額	H31.2 支出額
食料	米	1,825	1,921	1,779	1,671
	パン	3,365	2,587	2,625	2,551
	乾うどん・そば	64	42	58	53
	パスタ	141	122	119	98
	牛乳	1,139	1,213	1,176	1,115
	ヨーグルト	1,437	1,355	1,148	1,048
	バター	145	205	121	105
	卵	690	668	779	718
	ほうれんそう	248	238	216	211
	レタス	196	210	166	175
	トマト	640	669	526	508
	ミネラルウォーター	385	212	268	219
	ビール	783	1,018	702	584
	ワイン	421	640	260	274
光熱	電気代	11,528	15,476	13,201	14,333
家事用品	電球・蛍光灯ランプ	46	58	58	69
	ティッシュペーパー	252	211	327	197
	トイレトペーパー	429	202	483	305
被服	男子用セーター	67	30	95	107
	帽子	147	40	72	52
保健医療	感冒薬	293	81	203	185
	胃腸薬	35	53	93	99
交通	鉄道運賃	1,642	2,278	1,407	1,615
	有料道路料	1,062	510	564	685
	ガソリン	2,854	2,843	4,991	5,099
教養娯楽	国内パック旅行費	3,469	1,042	1,403	2,235
	インターネット接続料	3,539	3,065	2,357	2,356
その他	たばこ	915	553	997	825
	非貯蓄型保険料	7,137	4,488	6,071	5,764
	保育費用	553	1,147	674	774

（単位：円）

（「第4-1表 都市階級・地方・都道府県庁所在市別1世帯当たりの支出金額、購入数量及び平均価格（二人以上の世帯）」令和2年2月を基に作成）

◎ 家計調査に関するご意見などは、担当調査員または下記担当までご連絡ください。

埼玉県総務部統計課 消費統計担当

☎：048-830-2317

e-mail：[a2300-05@pref.saitama.lg.jp](mailto:a2300-05@pref.saitama.lg.jp)



埼玉県ホームページ「彩の国統計情報館」には、この「家計調査からの結果」のほか、埼玉県内の統計に関する情報が掲載されています。

彩の国統計情報館

検索

<http://www.pref.saitama.lg.jp/theme/tokei/index.html>