



家計調査の結果から

平成 30 年 4 月

発行：埼玉県総務部統計課(消費統計担当)

4 月分の調査結果から見える、さいたま市と全国の 2 人以上世帯の主な消費行動の状況を報告します。



1. 支出金額ランキング全国 1 位の品目（さいたま市、平成 30 年 4 月）

1 世帯当たりの 1 か月間の支出金額のデータをもとに、全国の都道府県庁所在市と政令指定都市(川崎市・相模原市・浜松市・堺市・北九州市)の中で、さいたま市の支出金額が第 1 位の品目とランキングをピックアップしました。

※さいたま市の調査結果は標本世帯数が少なく標本誤差があるため、前年や全国と比較するには注意が必要です。

| | さといも | | 梅干し | | 地代 | | 医科診療代 | |
|----|-------|----|-------|-----|-------|-------|-------|-------|
| 順位 | 全国 | 33 | 全国 | 98 | 全国 | 248 | 全国 | 3,283 |
| 1 | さいたま市 | 71 | さいたま市 | 246 | さいたま市 | 2,534 | さいたま市 | 6,133 |
| 2 | 奈良市 | 65 | 和歌山市 | 245 | 京都市 | 2,404 | 前橋市 | 5,756 |
| 3 | 福井市 | 59 | 高松市 | 198 | 大阪市 | 1,110 | 奈良市 | 4,981 |
| 4 | 前橋市 | 56 | 大津市 | 165 | 東京都区部 | 976 | 横浜市 | 4,495 |
| 5 | 山形市 | 56 | 京都市 | 164 | 横浜市 | 596 | 浜松市 | 4,472 |

| | 人間ドック等受診料 | | 国公立中学校 | | 電池 | |
|----|-----------|-------|--------|-------|-------|-----|
| 順位 | 全国 | 254 | 全国 | 435 | 全国 | 122 |
| 1 | さいたま市 | 1,061 | さいたま市 | 1,945 | さいたま市 | 279 |
| 2 | 長野市 | 828 | 浜松市 | 1,573 | 山口市 | 263 |
| 3 | 奈良市 | 736 | 富山市 | 1,438 | 鳥取市 | 219 |
| 4 | 東京都区部 | 670 | 福井市 | 1,342 | 宇都宮市 | 201 |
| 5 | 浜松市 | 403 | 盛岡市 | 1,293 | 山形市 | 169 |

(単位：円)

(「第 4-1 表 都市階級・地方・都道府県庁所在市別 1 世帯当たりの支出金額、購入数量及び平均価格(二人以上の世帯)」平成 30 年 4 月をもとに作成)

参考：平成 29 年 4 月分の支出金額ランキングが全国 1 位だった品目は、「たらこ」「わかめ」「ようかん」「植木・庭手入れ代」「上下水道料」「健康保持用接種品」「交通・通信」「パーソナルコンピューター」などでした。



2.家計調査概要（平成 30 年 4 月、さいたま市の二人以上の世帯のうち勤労者世帯）

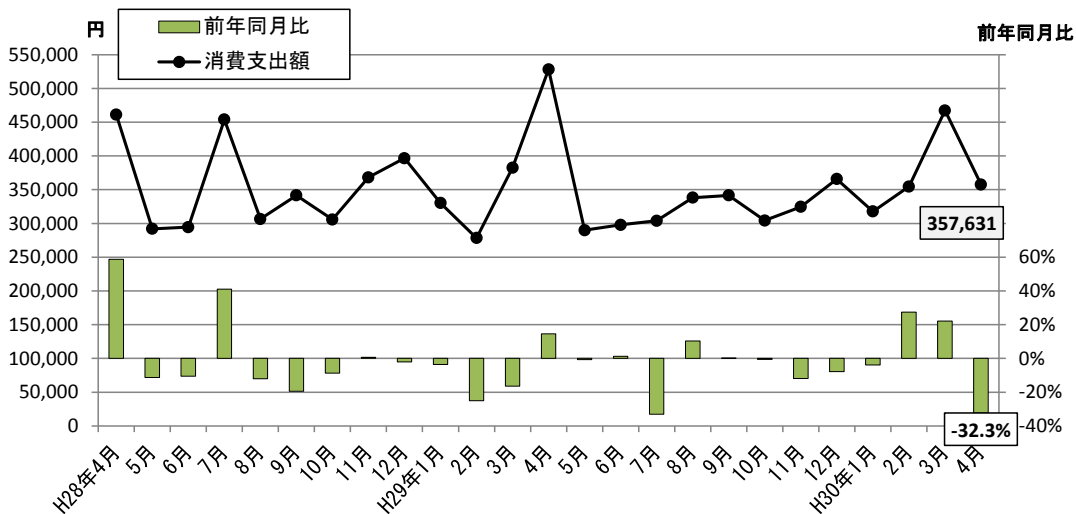
【収入】

- 実収入（世帯員全員の現金収入を合計したもの）
518,719 円（前年同月 576,172 円）
- 可処分所得（実収入から非消費支出（所得税等）を差し引いたもの）
429,424 円（前年同月 489,224 円）

【支出】

- 消費支出（日常生活に必要な商品やサービスを購入した金額、いわゆる生活費）
357,631 円（前年同月 528,233 円）
- 実支出（消費支出+非消費支出）
446,926 円（前年同月 615,181 円）
- 消費支出÷実支出
80.0%（前年同月 85.9%）
- 可処分所得÷実収入
82.8%（前年同月 84.9%）
- 消費支出÷可処分所得（平均消費性向）
83.3%（前年同月 108.0%）

参考：過去 2 年間の消費支出の推移





3. 家計調査からみた教養娯楽費（さいたま市）

国民生活に関係する様々な統計指標を集めた「社会生活統計指標」（総務省発行）には、家計調査の集計結果も掲載されています。

この中から、都道府県庁所在市の中で、さいたま市がここ数年高い傾向にある「消費支出に占める教養娯楽費の割合」の3年分のデータをまとめました。

【消費支出に占める教養娯楽費の割合の推移（さいたま市、二人以上の世帯）】

| | さいたま市 (単位：%) | 都道府県庁 所在市別順位 | 全国平均 (単位：%) |
|-------|-----------------|-----------------|----------------|
| 2016年 | 11.6 | 3位 | 10.0 |
| 2015年 | 11.5 | 2位 | 9.9 |
| 2014年 | 11.2 | 2位 | 9.9 |

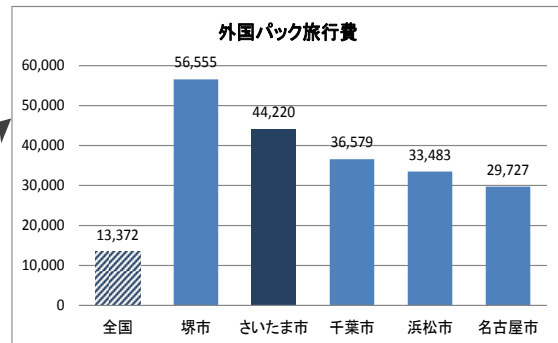
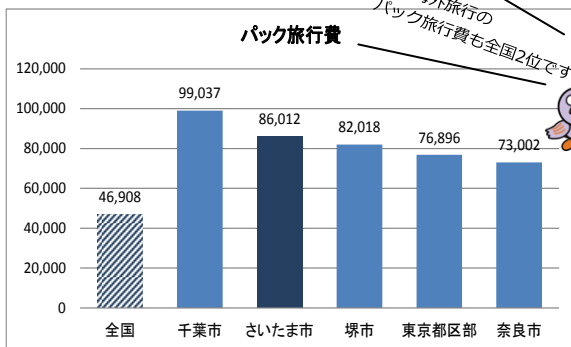
「社会生活統計指標-都道府県の指標-」2018、2017、2016「家計」から



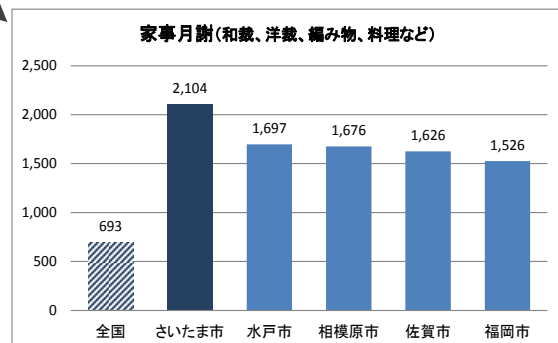
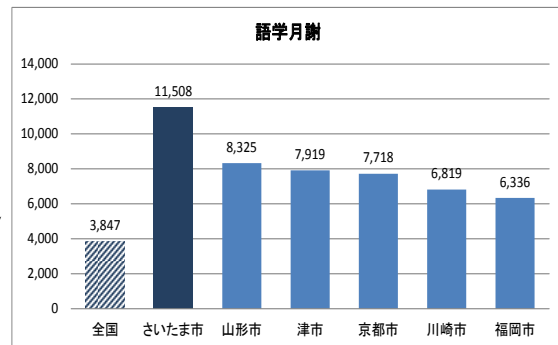
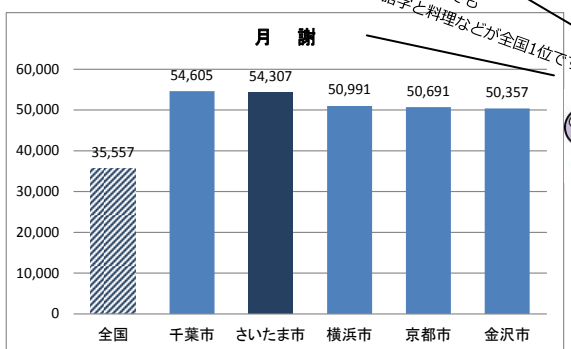
教養娯楽費の中で、さいたま市はどのような費目の支出金額が高いんだろう？

【教養娯楽費のうち、さいたま市の支出金額が高い費目の例（2016年平均）】

○ パック旅行費



○ 月謝



（「第4-1表 都市階級・地方・都道府県庁所在市別1世帯当たりの支出金額，購入数量及び平均価格（二人以上の世帯）」平成28年をもとに作成

単位：円



4. 主な項目の支出金額（平成 30 年 4 月、二人以上の 1 世帯当たり）

御記入いただいた家計簿の内容は、細かい項目ごとに分けて金額を毎月集計しています。
御参考に、いくつかをピックアップして、その支出金額を御紹介します。

※さいたま市の調査結果は標本世帯数が少なく標本誤差があるため、前年や全国と比較するには注意が必要です。

| | | さいたま市 | | 全国 | |
|------|------------|-----------|-----------|-----------|-----------|
| | | H30.4 支出額 | H29.4 支出額 | H30.4 支出額 | H29.4 支出額 |
| 食料 | 米 | 1,990 | 2,225 | 1,893 | 1,884 |
| | パン | 3,075 | 2,464 | 2,623 | 2,622 |
| | 乾うどん・そば | 139 | 89 | 139 | 132 |
| | スパゲッティ | 88 | 104 | 107 | 103 |
| | 牛乳 | 1,155 | 1,387 | 1,199 | 1,233 |
| | ヨーグルト | 1,112 | 1,307 | 1,135 | 1,157 |
| | バター | 53 | 111 | 92 | 89 |
| | 卵 | 816 | 820 | 784 | 777 |
| | ほうれんそう | 155 | 218 | 174 | 190 |
| | レタス | 243 | 228 | 207 | 230 |
| | トマト | 920 | 907 | 754 | 776 |
| | ミネラルウォーター | 267 | 244 | 259 | 273 |
| | ビール | 579 | 570 | 825 | 756 |
| | ワイン | 298 | 269 | 290 | 250 |
| 光熱 | 深夜電力電気代 | 148 | 195 | 430 | 306 |
| | 電気代 | 11,366 | 9,822 | 10,762 | 11,231 |
| 家事用品 | 電球・蛍光灯ランプ | 149 | 101 | 81 | 85 |
| | ティッシュペーパー | 245 | 255 | 212 | 208 |
| | トイレットペーパー | 301 | 257 | 297 | 321 |
| 被服 | 男子用セーター | 0 | 90 | 48 | 92 |
| | 帽子 | 58 | 27 | 165 | 165 |
| 保健医療 | 感冒薬 | 70 | 130 | 149 | 155 |
| | 胃腸薬 | 0 | 130 | 75 | 102 |
| 交通 | 鉄道運賃 | 1,246 | 2,526 | 1,846 | 2,004 |
| | 有料道路料 | 901 | 642 | 749 | 671 |
| | ガソリン | 2,653 | 2,054 | 5,127 | 4,677 |
| 教養娯楽 | 国内パック旅行費 | 2,226 | 2,691 | 2,217 | 2,630 |
| | インターネット接続料 | 2,459 | 2,709 | 2,228 | 2,240 |
| その他 | たばこ | 969 | 612 | 862 | 849 |
| | 非貯蓄型保険料 | 5,680 | 5,674 | 5,862 | 6,229 |
| | 保育費用 | 174 | 2,426 | 640 | 705 |

(単位：円)

(「第 4-1 表 都市階級・地方・都道府県庁所在市別 1 世帯当たりの支出金額、購入数量及び平均価格（二人以上の世帯）」平成 30 年 4 月をもとに作成)

◎ 家計調査に関するご意見などは、下記担当までご連絡ください。

埼玉県総務部統計課 消費統計担当

☎：048-830-2317

e-mail：a2300-05@pref.saitama.lg.jp

