

## <報道発表資料>

令和3年7月5日

# 令和3年4月1日現在の保育所等の待機児童数について

令和3年4月1日現在の県内の保育所等待機児童数は388人となり、3年連続で減少しました。（対前年比▲695人）

### 1 令和3年4月1日の県内の待機児童数


- ◆ 県内の令和3年4月1日現在の保育所等待機児童数は388人であり、前年1,083人から695人減少しました。待機児童が減少した自治体は24市町、増加した自治体は9市町でした。
- ◆ 政令指定都市（さいたま市）及び中核市（川越市、越谷市、川口市）の待機児童数の合計は49人であり、前年446人から397人減少しました。また、その他の市町村の合計も339人であり、前年637人から298人減少しました。
- ◆ 就学前児童数が減少する中でも、認可保育所等への入所申込者数は増加が続いており、令和3年4月1日の申込者数は136,463人で、前年と比べると730人の増となりました。

【埼玉県の待機児童数】（4月1日現在）

年 度	H28	H29	H30	H31	R2	R3
待機児童数（人）	1,026	1,258	1,552	1,208	1,083	<b>388</b>
前年比（人）	▲71	232	294	▲344	▲125	<b>▲695</b>

【年齢別待機児童の割合】（令和3年4月1日現在）

	0歳児	1歳児	2歳児	3歳児	4歳以上児	計
待機児童数（人）	23	245	91	23	6	388
構成比（%）	5.9	63.1	23.5	5.9	1.6	100.0

  
 92.5%

【保育所等入所申込者数と待機児童数等の状況】

(人)

区分	R2	R3	増減
就学前児童数	336,716	328,311	▲8,405
入所申込者数 (A)	135,733	136,463	730
入所児童数 (B)	128,123	130,291	2,168
入所していない児童数 (C) = (A) - (B)	7,610	6,172	▲1,438
家庭保育室等利用児童数 (D1)	644	375	▲269
育児休業中 (D2)	1,546	2,004	458
求職活動を休止している場合 (D3)	1,097	722	▲375
特定の保育所等のみの申込者など (D4)	3,240	2,683	▲557
待機児童数 (E) = (C) - (D1~4)	1,083	388	▲695

※ 就学前児童数は「埼玉県町(丁)字別人口調査(1月1日現在)」による数値。

※ その他は4月1日現在の数値。

※ 入所申込者数(A)、入所児童数(B)は、保育所・認定こども園のほか、地域型保育事業(小規模保育、家庭的保育、事業所内保育、居宅訪問型保育)を含む。

※ 待機児童とは、入所申込みがあり、かつ入所要件に該当しているが、入所していない者のことをいう。ただし、国の定義に基づき、家庭保育室等の地方公共団体における単独保育施策により保育されている場合や、幼稚園長時間預かり保育等の国庫補助事業により保育されている場合(D1)、育児休業中の保護者について、保育所等に入所できたときに復職することを、保育所入所保留通知書発出後や調査日時点などにおいて継続的に確認し、復職に関する確認ができない場合(D2)、求職活動を休止していることが確認できる場合(D3)、保護者の意向を丁寧に確認し、他に利用可能な保育所等の情報提供を行ったにも関わらず特定の保育所等を希望し、待機している場合(D4)などは待機児童に含めない。

## 2 市町村の状況

- ◆ さいたま市で376人、三郷市、久喜市で40人以上待機児童が減るなど、24市町で計734人の待機児童が減少しました。
- ◆ 一方、戸田市で8人待機児童が増えるなど、9市町で計39人の待機児童が増加しています。
- ◆ 待機児童数が0人の市町村は、33市町村であり、前年34市町村から1市町村減少しています。

### 3 県の取組

- ◆ 保育所等への入所申込者が増える中、県と市町村は連携して認可保育所等の受入枠の拡大に努めております。
- ◆ 令和3年4月1日現在の県内の保育所等受入枠は、国の交付金の活用等による保育所等（保育所・認定こども園）の整備や地域型保育事業を通じた低年齢児保育の促進、幼稚園・企業と連携した取組により、5,672人分拡大しました。
- ◆ 子ども・子育て支援法改正を受けて、平成30年6月に県と待機児童の多い市町村で構成する待機児童対策協議会を設置し、待機児童解消に向けた市町村の取組を支援しています。
- ◆ 令和3年度は、待機児童の解消を図るため、市町村と緊密に連携し、引き続き認可保育所等の整備を進めるとともに、幼稚園・企業と連携した取組などにより、県全体で4,200人分の受入枠拡大に努めていきます。
- ◆ 保育所の整備に伴って必要となる保育士確保への対応として、保育士になる方の県内保育所等への就職支援、潜在保育士の再就職支援、離職防止などの職場定着支援の3本柱で取り組んでおります。
- ◆ 今年度は、これまでの取組に加え、潜在保育士名簿への登録制度を新設するとともに潜在保育士を対象とした復職支援プログラムを実施していきます。

区 分	内 容	受入枠	
		R2 実績	R3 計画
保育所	安心こども基金(又は交付金)による保育所整備等	4,199人	1,860人
認定こども園	安心こども基金(又は交付金)による認定こども園の整備等	370人	830人
地域型保育事業	小規模保育などによる低年齢児保育の促進	851人	670人
幼稚園の活用や企業との連携	幼稚園における預かり保育の促進、企業内保育所の促進、企業主導型保育事業活用への支援	252人	840人
合計		5,672人	4,200人

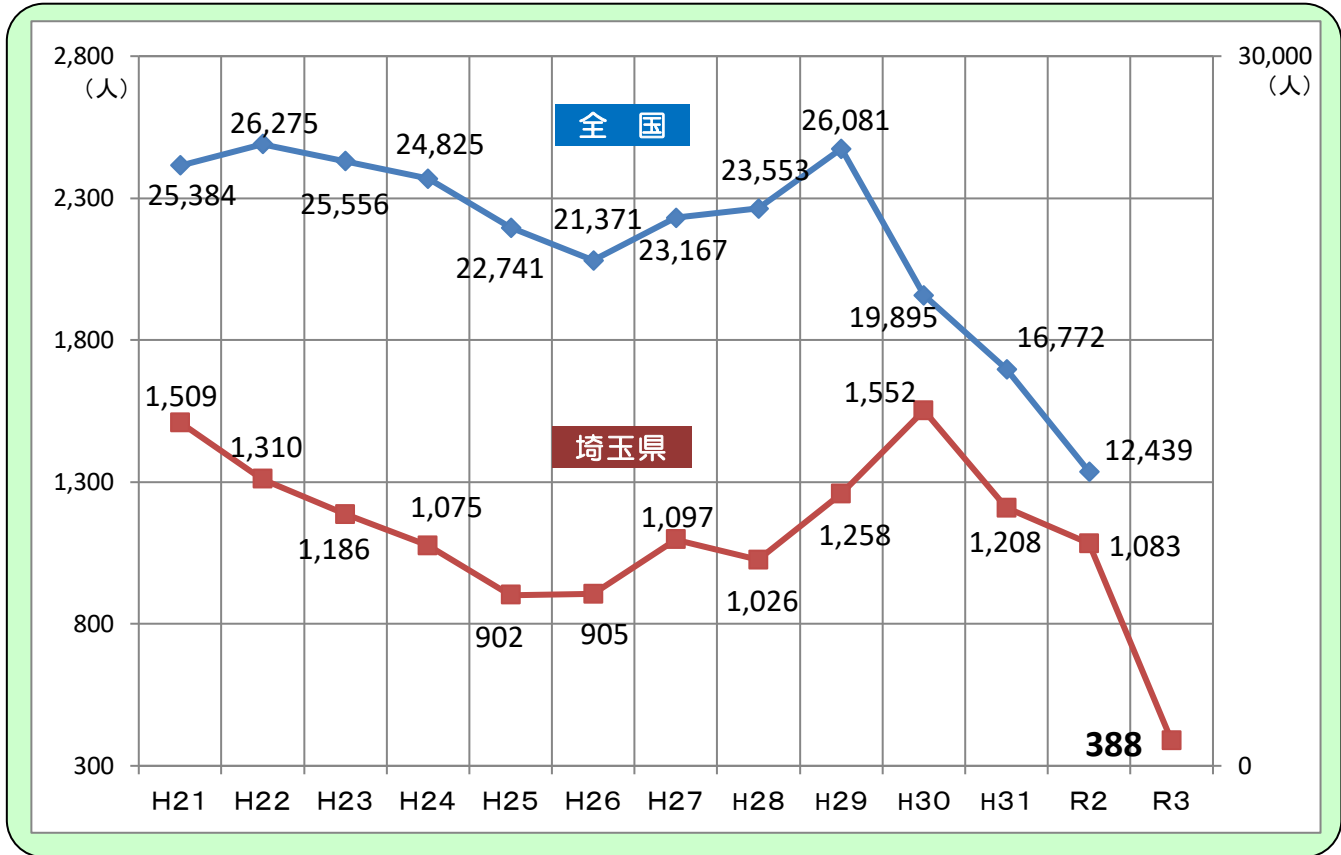
### 4 その他

市町村別の待機児童数などの詳細は、当課ホームページで御確認ください。

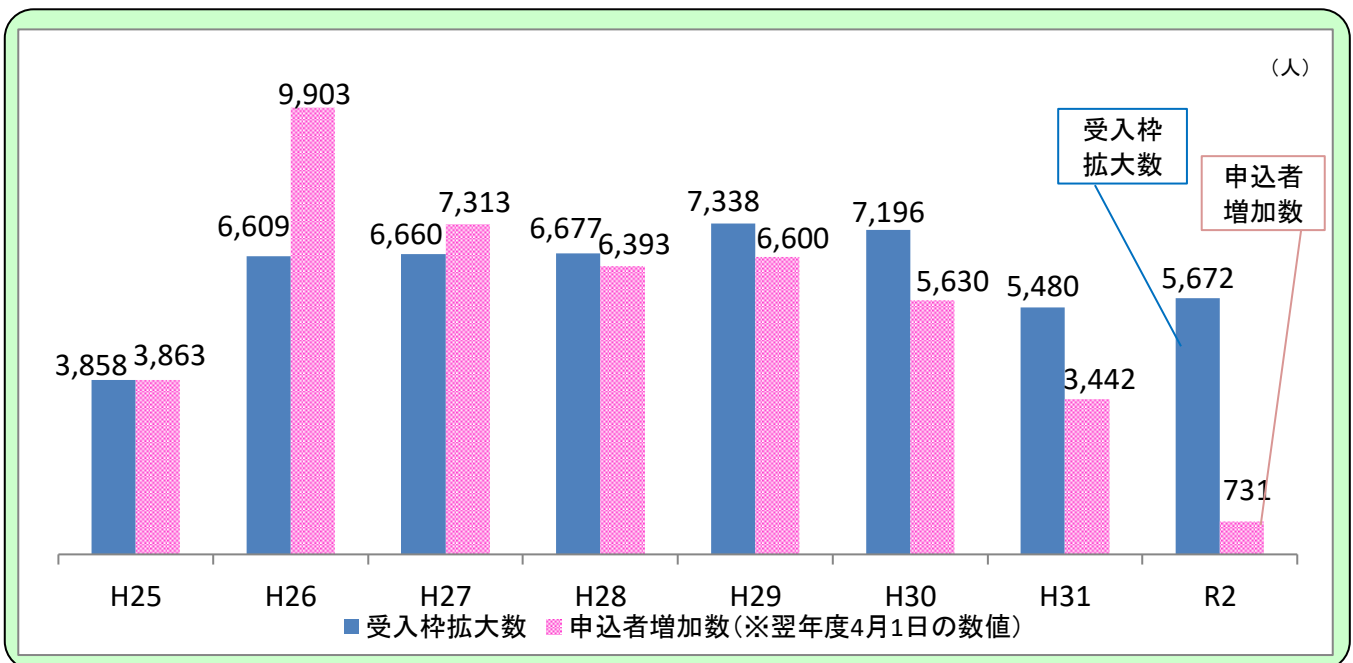
URL : <http://www.pref.saitama.lg.jp/a0607/kosodate-hoiku-taiki.html>

# 埼玉県内の待機児童数の状況

令和3年4月1日現在の待機児童数の推移（埼玉県・全国）

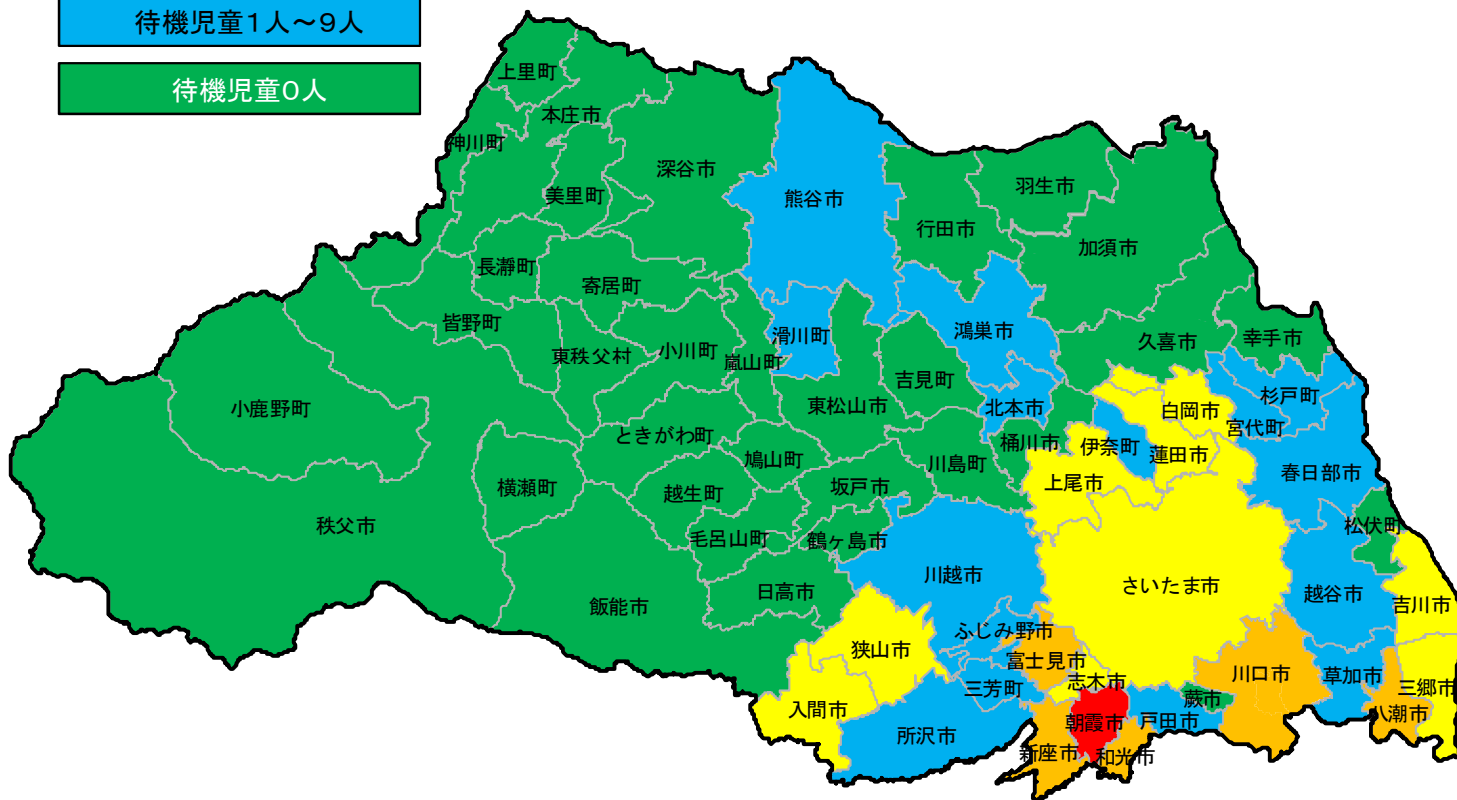


保育サービス受入枠拡大数と保育所等申込者増加数の推移



# 県内待機児童マップ(令和3年4月1日現在)

市町村名	待機児童数	対前年増減数
1 朝霞市	43	▲ 25
2 和光市	39	▲ 16
3 川口市	30	▲ 8
4 富士見市	30	3
5 新座市	29	▲ 20
6 八潮市	26	▲ 9
7 蓮田市	24	▲ 12
8 狭山市	19	▲ 19
9 三郷市	17	▲ 47
10 白岡市	17	▲ 30
11 上尾市	14	▲ 1
12 志木市	12	▲ 10
13 さいたま市	11	▲ 376
14 入間市	10	▲ 5
15 吉川市	10	7
16 戸田市	8	8
17 川越市	7	5
18 滑川町	6	4
19 宮代町	6	6
20 熊谷市	5	▲ 1
21 北本市	5	▲ 24
22 杉戸町	5	▲ 13
23 所沢市	3	1
24 春日部市	3	▲ 14
25 鴻巣市	3	3
26 伊奈町	2	2
27 越谷市	1	▲ 18
28 草加市	1	▲ 33
29 ふじみ野市	1	▲ 4
30 三芳町	1	▲ 1
31 久喜市	0	▲ 40
32 東松山市	0	▲ 6
33 蕨市	0	▲ 2
合計	388	▲ 695



表はR3年度またはR2年度に待機児童がいる市町村を記載しています。

① 市町村別保育所等待機児童数（令和3年4月1日）

1 政令・中核市

市町村名		待機児童数 (人)
1	さいたま市	11
2	川越市	7
3	越谷市	1
4	川口市	30
計		49

2 一般市

市町村名		待機児童数 (人)
5	熊谷市	5
6	行田市	0
7	秩父市	0
8	所沢市	3
9	飯能市	0
10	加須市	0
11	本庄市	0
12	東松山市	0
13	春日部市	3
14	狭山市	19
15	羽生市	0
16	鴻巣市	3
17	深谷市	0
18	上尾市	14
19	草加市	1
20	蕨市	0
21	戸田市	8
22	入間市	10
23	朝霞市	43
24	志木市	12
25	和光市	39
26	新座市	29
27	桶川市	0
28	久喜市	0
29	北本市	5
30	八潮市	26
31	富士見市	30
32	三郷市	17
33	蓮田市	24
34	坂戸市	0
35	幸手市	0
36	鶴ヶ島市	0
37	日高市	0
38	吉川市	10
39	ふじみ野市	1
40	白岡市	17
計		319

3 町村

市町村名		待機児童数 (人)
41	伊奈町	2
42	三芳町	1
43	毛呂山町	0
44	越生町	0
45	滑川町	6
46	嵐山町	0
47	小川町	0
48	川島町	0
49	吉見町	0
50	鳩山町	0
51	ときがわ町	0
52	横瀬町	0
53	皆野町	0
54	長瀨町	0
55	小鹿野町	0
56	東秩父村	0
57	美里町	0
58	神川町	0
59	上里町	0
60	寄居町	0
61	宮代町	6
62	杉戸町	5
63	松伏町	0
計		20

総計	388
----	-----

②市町村別保育所等待機児童数 待機児童数順（令和3年4月1日）

1 政令・中核市

市町村名	待機児童数 (人)
1 川口市	30
2 さいたま市	11
3 川越市	7
4 越谷市	1
計	49

2 一般市

市町村名	待機児童数 (人)
1 朝霞市	43
2 和光市	39
3 富士見市	30
4 新座市	29
5 八潮市	26
6 蓮田市	24
7 狭山市	19
8 三郷市	17
8 白岡市	17
10 上尾市	14
11 志木市	12
12 入間市	10
12 吉川市	10
14 戸田市	8
15 熊谷市	5
15 北本市	5
17 所沢市	3
17 春日部市	3
17 鴻巣市	3
20 草加市	1
20 ふじみ野市	1
21 行田市	0
21 秩父市	0
21 飯能市	0
21 加須市	0
21 本庄市	0
21 東松山市	0
21 羽生市	0
21 深谷市	0
21 蕨市	0
21 桶川市	0
21 久喜市	0
21 坂戸市	0
21 幸手市	0
21 鶴ヶ島市	0
21 日高市	0
計	319

3 町村

市町村名	待機児童数 (人)
1 滑川町	6
1 宮代町	6
3 杉戸町	5
4 伊奈町	2
5 三芳町	1
6 毛呂山町	0
6 越生町	0
6 嵐山町	0
6 小川町	0
6 川島町	0
6 吉見町	0
6 鳩山町	0
6 ときがわ町	0
6 横瀬町	0
6 皆野町	0
6 長瀨町	0
6 小鹿野町	0
6 東秩父村	0
6 美里町	0
6 神川町	0
6 上里町	0
6 寄居町	0
6 松伏町	0
計	20

総計	388
----	-----

③ R3. 4. 1 市町村別保育所等待機児童数

		(R3-R2)		
市町村名		待機児童数 (人)		
		R3. 4. 1	R2. 4. 1	対前年増減数
1	さいたま市	11	387	▲ 376
2	川越市	7	2	5
3	越谷市	1	19	▲ 18
4	川口市	30	38	▲ 8
5	熊谷市	5	6	▲ 1
6	行田市	0	0	0
7	秩父市	0	0	0
8	所沢市	3	2	1
9	飯能市	0	0	0
10	加須市	0	0	0
11	本庄市	0	0	0
12	東松山市	0	6	▲ 6
13	春日部市	3	17	▲ 14
14	狭山市	19	38	▲ 19
15	羽生市	0	0	0
16	鴻巣市	3	0	3
17	深谷市	0	0	0
18	上尾市	14	15	▲ 1
19	草加市	1	34	▲ 33
20	蕨市	0	2	▲ 2
21	戸田市	8	0	8
22	入間市	10	15	▲ 5
23	朝霞市	43	68	▲ 25
24	志木市	12	22	▲ 10
25	和光市	39	55	▲ 16
26	新座市	29	49	▲ 20
27	桶川市	0	0	0
28	久喜市	0	40	▲ 40
29	北本市	5	29	▲ 24
30	八潮市	26	35	▲ 9
31	富士見市	30	27	3
32	三郷市	17	64	▲ 47
33	蓮田市	24	36	▲ 12
34	坂戸市	0	0	0
35	幸手市	0	0	0
36	鶴ヶ島市	0	0	0
37	日高市	0	0	0
38	吉川市	10	3	7
39	ふじみ野市	1	5	▲ 4
40	白岡市	17	47	▲ 30
	市計	368	1,061	▲ 693

		(R3-R2)		
市町村名		待機児童数 (人)		
		R3. 4. 1	R2. 4. 1	対前年増減数
41	伊奈町	2	0	2
42	三芳町	1	2	▲ 1
43	毛呂山町	0	0	0
44	越生町	0	0	0
45	滑川町	6	2	4
46	嵐山町	0	0	0
47	小川町	0	0	0
48	川島町	0	0	0
49	吉見町	0	0	0
50	鳩山町	0	0	0
51	ときがわ町	0	0	0
52	横瀬町	0	0	0
53	皆野町	0	0	0
54	長瀨町	0	0	0
55	小鹿野町	0	0	0
56	東秩父村	0	0	0
57	美里町	0	0	0
58	神川町	0	0	0
59	上里町	0	0	0
60	寄居町	0	0	0
61	宮代町	6	0	6
62	杉戸町	5	18	▲ 13
63	松伏町	0	0	0
	町村計	20	22	▲ 2
	合計	388	1,083	▲ 695



④ R3.4.1 市町村別保育所等待機児童数（待機児童数順）

(R3-R2)

市町村名	待機児童数（人）			
	R3.4.1	R2.4.1	位	対前年増減数
1 朝霞市	43	68	2位	▲ 25
2 和光市	39	55	4位	▲ 16
3 川口市	30	38	8位	▲ 8
3 富士見市	30	27	14位	3
5 新座市	29	49	5位	▲ 20
6 八潮市	26	35	11位	▲ 9
7 蓮田市	24	36	10位	▲ 12
8 狭山市	19	38	8位	▲ 19
9 三郷市	17	64	3位	▲ 47
9 白岡市	17	47	6位	▲ 30
11 上尾市	14	15	19位	▲ 1
12 志木市	12	22	15位	▲ 10
13 さいたま市	11	387	1位	▲ 376
14 入間市	10	15	19位	▲ 5
14 吉川市	10	3	24位	7
16 戸田市	8	0	30位	8
17 川越市	7	2	25位	5
18 滑川町	6	2	25位	4
18 宮代町	6	0	30位	6
20 熊谷市	5	6	21位	▲ 1
20 北本市	5	29	13位	▲ 24
20 杉戸町	5	18	17位	▲ 13
23 所沢市	3	2	25位	1
23 春日部市	3	17	18位	▲ 14
23 鴻巣市	3	0	30位	3
26 伊奈町	2	0	30位	2
27 越谷市	1	19	16位	▲ 18
27 草加市	1	34	12位	▲ 33
27 ふじみ野市	1	5	23位	▲ 4
27 三芳町	1	2	25位	▲ 1

(R3-R2)

市町村名	待機児童数（人）			
	R3.4.1	R2.4.1	位	対前年増減数
31 行田市	0	0	30位	0
31 秩父市	0	0	30位	0
31 飯能市	0	0	30位	0
31 加須市	0	0	30位	0
31 本庄市	0	0	30位	0
31 東松山市	0	6	21位	▲ 6
31 羽生市	0	0	30位	0
31 深谷市	0	0	30位	0
31 蕨市	0	2	25位	▲ 2
31 桶川市	0	0	30位	0
31 久喜市	0	40	7位	▲ 40
31 坂戸市	0	0	30位	0
31 幸手市	0	0	30位	0
31 鶴ヶ島市	0	0	30位	0
31 日高市	0	0	30位	0
31 毛呂山町	0	0	30位	0
31 越生町	0	0	30位	0
31 嵐山町	0	0	30位	0
31 小川町	0	0	30位	0
31 川島町	0	0	30位	0
31 吉見町	0	0	30位	0
31 鳩山町	0	0	30位	0
31 ときがわ町	0	0	30位	0
31 横瀬町	0	0	30位	0
31 皆野町	0	0	30位	0
31 長瀬町	0	0	30位	0
31 小鹿野町	0	0	30位	0
31 東秩父村	0	0	30位	0
31 美里町	0	0	30位	0
31 神川町	0	0	30位	0
31 上里町	0	0	30位	0
31 寄居町	0	0	30位	0
31 松伏町	0	0	30位	0
<b>合計</b>	<b>388</b>	<b>1,083</b>	<b>-</b>	<b>▲ 695</b>

⑤ R3. 4. 1 市町村別保育所待機児童数（対前年増減数の多い順）

		(R3-R2)		
市町村名		待機児童数（人）		
		R3. 4. 1	R2. 4. 1	対前年増減数
1	戸田市	8	0	8
2	吉川市	10	3	7
3	宮代町	6	0	6
4	川越市	7	2	5
5	滑川町	6	2	4
6	鴻巣市	3	0	3
7	富士見市	30	27	3
8	伊奈町	2	0	2
9	所沢市	3	2	1
10	行田市	0	0	0
10	秩父市	0	0	0
10	飯能市	0	0	0
10	加須市	0	0	0
10	本庄市	0	0	0
10	羽生市	0	0	0
10	深谷市	0	0	0
10	桶川市	0	0	0
10	坂戸市	0	0	0
10	幸手市	0	0	0
10	鶴ヶ島市	0	0	0
10	日高市	0	0	0
10	毛呂山町	0	0	0
10	越生町	0	0	0
10	嵐山町	0	0	0
10	小川町	0	0	0
10	川島町	0	0	0
10	吉見町	0	0	0
10	鳩山町	0	0	0
10	ときがわ町	0	0	0
10	横瀬町	0	0	0
10	皆野町	0	0	0
10	長瀨町	0	0	0

9市町  
39人

		(R3-R2)		
市町村名		待機児童数（人）		
		R3. 4. 1	R2. 4. 1	対前年増減数
10	小鹿野町	0	0	0
10	東秩父村	0	0	0
10	美里町	0	0	0
10	神川町	0	0	0
10	上里町	0	0	0
10	寄居町	0	0	0
10	松伏町	0	0	0
40	熊谷市	5	6	▲ 1
40	上尾市	14	15	▲ 1
40	三芳町	1	2	▲ 1
43	蕨市	0	2	▲ 2
44	ふじみ野市	1	5	▲ 4
45	入間市	10	15	▲ 5
46	東松山市	0	6	▲ 6
47	川口市	30	38	▲ 8
48	八潮市	26	35	▲ 9
49	志木市	12	22	▲ 10
50	蓮田市	24	36	▲ 12
51	杉戸町	5	18	▲ 13
52	春日部市	3	17	▲ 14
53	和光市	39	55	▲ 16
54	越谷市	1	19	▲ 18
55	狭山市	19	38	▲ 19
56	新座市	29	49	▲ 20
57	北本市	5	29	▲ 24
58	朝霞市	43	68	▲ 25
59	白岡市	17	47	▲ 30
60	草加市	1	34	▲ 33
61	久喜市	0	40	▲ 40
62	三郷市	17	64	▲ 47
63	さいたま市	11	387	▲ 376
	合計	388	1,083	▲ 695

24市町  
▲734人

⑥ R3.4.1市町村別待機児童数（年齢別）

市町村名	0歳児	1歳児	2歳児	3歳児	4歳以上児	合計
1 さいたま市	0	11	0	0	0	11
2 川越市	0	3	2	2	0	7
3 越谷市	0	1	0	0	0	1
4 川口市	2	16	8	4	0	30
5 熊谷市	0	3	0	1	1	5
6 行田市	0	0	0	0	0	0
7 秩父市	0	0	0	0	0	0
8 所沢市	0	2	0	1	0	3
9 飯能市	0	0	0	0	0	0
10 加須市	0	0	0	0	0	0
11 本庄市	0	0	0	0	0	0
12 東松山市	0	0	0	0	0	0
13 春日部市	0	1	2	0	0	3
14 狭山市	2	11	3	3	0	19
15 羽生市	0	0	0	0	0	0
16 鴻巣市	0	3	0	0	0	3
17 深谷市	0	0	0	0	0	0
18 上尾市	0	13	1	0	0	14
19 草加市	0	0	1	0	0	1
20 蕨市	0	0	0	0	0	0
21 戸田市	0	8	0	0	0	8
22 入間市	0	6	3	1	0	10
23 朝霞市	0	30	13	0	0	43
24 志木市	1	4	6	1	0	12
25 和光市	0	39	0	0	0	39
26 新座市	2	8	11	3	5	29
27 桶川市	0	0	0	0	0	0
28 久喜市	0	0	0	0	0	0
29 北本市	0	0	5	0	0	5
30 八潮市	0	14	10	2	0	26
31 富士見市	3	15	8	4	0	30
32 三郷市	0	17	0	0	0	17
33 蓮田市	9	13	1	1	0	24
34 坂戸市	0	0	0	0	0	0
35 幸手市	0	0	0	0	0	0
36 鶴ヶ島市	0	0	0	0	0	0
37 日高市	0	0	0	0	0	0
38 吉川市	0	9	1	0	0	10
39 ふじみ野市	0	1	0	0	0	1
40 白岡市	3	9	5	0	0	17
市計	22	237	80	23	6	368

(人)

市町村名	0歳児	1歳児	2歳児	3歳児	4歳以上児	合計
41 伊奈町	1	0	1	0	0	2
42 三芳町	0	0	1	0	0	1
43 毛呂山町	0	0	0	0	0	0
44 越生町	0	0	0	0	0	0
45 滑川町	0	3	3	0	0	6
46 嵐山町	0	0	0	0	0	0
47 小川町	0	0	0	0	0	0
48 川島町	0	0	0	0	0	0
49 吉見町	0	0	0	0	0	0
50 鳩山町	0	0	0	0	0	0
51 ときがわ町	0	0	0	0	0	0
52 横瀬町	0	0	0	0	0	0
53 皆野町	0	0	0	0	0	0
54 長瀬町	0	0	0	0	0	0
55 小鹿野町	0	0	0	0	0	0
56 東秩父村	0	0	0	0	0	0
57 美里町	0	0	0	0	0	0
58 神川町	0	0	0	0	0	0
59 上里町	0	0	0	0	0	0
60 寄居町	0	0	0	0	0	0
61 宮代町	0	5	1	0	0	6
62 杉戸町	0	0	5	0	0	5
63 松伏町	0	0	0	0	0	0
町村計	1	8	11	0	0	20
合計	23	245	91	23	6	388

構成割合

R3	5.9%	63.1%	23.5%	5.9%	1.6%	100%
R2	6.0%	75.8%	12.1%	5.5%	0.6%	100%
差	▲0.1%	▲12.7%	11.4%	0.4%	1.0%	0%

