

埼玉県のがん 2016

令和3年3月

埼玉県保健医療部

目 次

全国がん登録の概要	5
全国がん登録の概要 ～「平成 28 年 全国がん登録 罹患数・率 報告」(厚生労働省)から～.....	6
がん登録情報の利用について.....	9
用語の定義.....	10
人口統計と死亡統計.....	12
がんの分類と病期分類.....	13
罹患数の集計方法と登録精度指標.....	16
埼玉県のがん統計	21
罹患の概要.....	22
年齢別に見たがんの罹患.....	23
埼玉県のがんの罹患の特徴.....	29
発見経緯.....	30
進展度.....	31
初回治療の方法.....	32
死亡の概要.....	33
年齢別に見たがんの死亡.....	34
埼玉県のがんの死亡の特徴.....	38
集計表	39
表 1. 罹患数、部位割合(%)、粗罹患率(人口 10 万対)、年齢調整罹患率(人口 10 万対)、累積罹患率(%): 部位別、性別 A. 上皮内がんを除く.....	41
表 1. 罹患数、部位割合(%)、粗罹患率(人口 10 万対)、年齢調整罹患率(人口 10 万対)、累積罹患率(%): 部位別、性別 B. 上皮内がんを含む.....	42
表 2. 年齢階級別罹患数: 部位別、性別 A. 上皮内がんを除く.....	43
表 2. 年齢階級別罹患数: 部位別、性別 B. 上皮内がんを含む.....	46
表 3-2. 年齢階級別罹患率(人口 10 万対、85 歳以上まるめ): 部位別、性別 A. 上皮内がんを除く.....	47
表 3-2. 年齢階級別罹患率(人口 10 万対、85 歳以上まるめ): 部位別、性別 B. 上皮内がんを含む.....	50
表 4. 発見経緯(%): 部位別 A. 上皮内がんを除く.....	51
表 4. 発見経緯(%): 部位別 B. 上皮内がんを含む.....	52
表 5-1. 進展度・総合(%): 部位別 A. 上皮内がんを除く.....	53
表 5-1. 進展度・総合(%): 部位別 B. 上皮内がんを含む.....	54
表 5-2. 進展度・治療前(%): 部位別 A. 上皮内がんを除く.....	55
表 5-2. 進展度・治療前(%): 部位別 B. 上皮内がんを含む.....	56
表 5-3. 進展度・術後(%): 部位別 A. 上皮内がんを除く.....	57
表 5-3. 進展度・術後(%): 部位別 B. 上皮内がんを含む.....	58
表 6. 初回治療内容割合(%): 部位別 A. 上皮内がんを除く.....	59
表 6. 初回治療内容割合(%): 部位別 B. 上皮内がんを含む.....	60
表 7. 外科的・鏡視下・内視鏡的治療の範囲(%): 部位別 A. 上皮内がんを除く.....	61
表 7. 外科的・鏡視下・内視鏡的治療の範囲(%): 部位別 B. 上皮内がんを含む.....	62
表 8. 精度指標: 部位別、性別 A. 上皮内がんを除く.....	63
表 8. 精度指標: 部位別、性別 B. 上皮内がんを含む.....	64

表 9. 死亡数、部位割合(%)、粗死亡率(人口 10 万対)、年齢調整死亡率(人口 10 万対)、累積死亡率(%)： 部位別、性別	65
表 10. 年齢階級別死亡数、部位割合(%)： 部位別、性別	66
表 11-2. 年齢階級別死亡率(人口 10 万対、85 歳以上まるめ)： 部位別、性別.....	69
付表 1. 罹患数、部位割合(%)、粗罹患率(人口 10 万対)、年齢調整罹患率(人口 10 万対)、累積罹患率(%)： 詳細部位別、性別	72
付表 2. 死亡数、部位割合(%)、粗死亡率(人口 10 万対)、年齢調整死亡率(人口 10 万対)、累積死亡率(%)： 詳細部位別、性別.....	74
付表 3. 初回治療内容割合詳細(%)： 部位別 A. 上皮内がんを除く.....	76
付表 3. 初回治療内容割合詳細(%)： 部位別 B. 上皮内がんを含む	77
付表 4. 医療圏別、保健所別罹患数： 部位別、性別 A. 上皮内がんを除く.....	78
付表 4. 医療圏別、保健所別罹患数： 部位別、性別 B. 上皮内がんを含む	79
付表 5. 市区町村別罹患数： 部位別、性別 A. 上皮内がんを除く.....	80
付表 5. 市区町村別罹患数： 部位別、性別 B. 上皮内がんを含む	82

■ 本書を利用するにあたっての注意

本書に掲載の数値は表示桁数未満で四捨五入しているため、内訳の割合を示す数値の和は当該項目の合計の割合を示す数値と一致しない場合がある

全国がん登録の概要

1 全国がん登録の概要

第1章 事業の概要

1. 事業の概要

1) 目的

全国がん登録は、がん医療の質の向上並びにがんの予防の推進のため、情報提供の充実その他のがん対策を科学的知見に基づき実施するため、がんの罹患、治療、転帰等の状況を把握し、分析することを目的とする。

2) 対象及び客体

がん登録等の推進に関する法律(平成25年法律第111号。以下「法」という。)によりがんの初回の診断が行われたとして全ての病院及び指定された診療所(以下「病院等」という。)から都道府県知事に届け出られた者及び市区町村長から報告される死亡者情報票によって把握されたがんによる死亡者を対象としている。本概要は、2017年に日本において診断された日本人及び外国人の事象を客体としている。

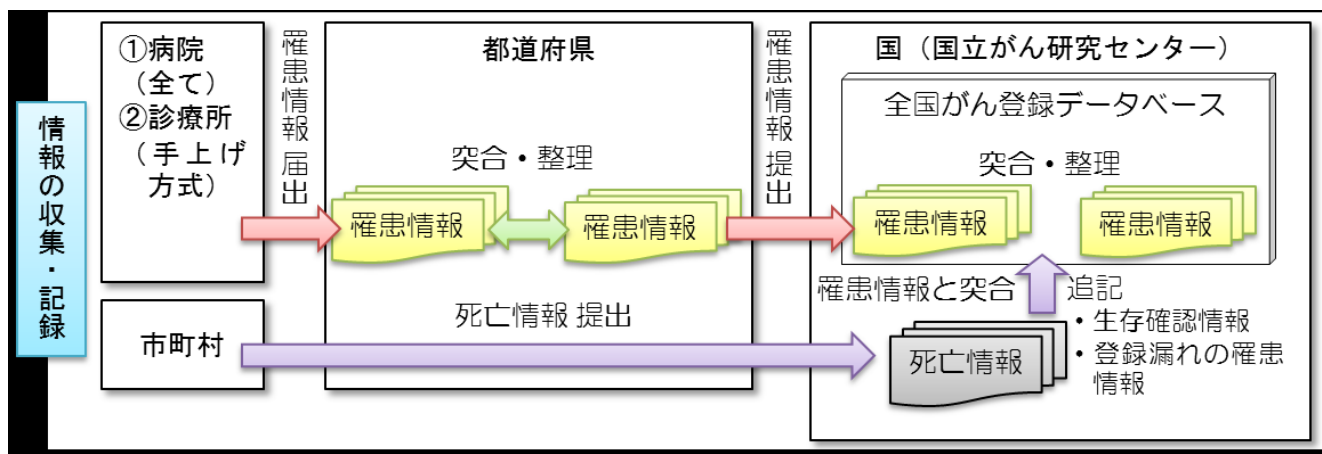
3) 実施の期間

2016年1月1日～同年12月31日

4) 実施の方法

病院等の管理者は、届出対象となっているがんの診断又は治療をした場合に届出票を作成し、都道府県知事を介して厚生労働大臣に提出する。市区町村長は、死亡の届書(死亡届及び死亡診断書等)に基づいて死亡者情報票を作成し、都道府県知事を介して厚生労働大臣に提出する。厚生労働大臣は、提出された情報について照合等を行いデータベースに記録する。なお法第23条の規定によりこれらの厚生労働大臣の権限及び事務は、国立研究開発法人国立がん研究センター(以下「国立がん研究センター」という。)に委任されている。

また、市区町村長による死亡者情報票の提出については、「がん登録等の推進に関する法律に基づく死亡者情報票の作成について」(平成 27 年 11 月 24 日付統発 1124 第 1 号及び健発 1124 号第 2 号)において、人口動態調査の死亡票の作成及び提出することをもって替えることができるものとしている。



5) 結果の集計

集計は、国立がん研究センターにおいて行った。

法第2条によって定められた届出対象となる疾患を、「国際疾病分類腫瘍学 第3版」により分類し、「疾病、傷害及び死因の統計分類提要ICD-10(2003年版)準拠」に変換した統計分類によって集計している。

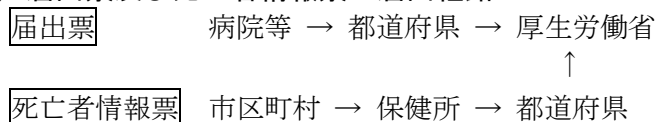
がん登録では、原発のがんを登録している。また、1人の人で、独立した2種類以上のがんが発見されることがある。その場合、それぞれのがんを独立して数えるため、延べ人数である。

2. 調査票

1) 届出項目一覧

項目番号	項目名	区分
1	病院等の名称	
2	診療録番号	
3	カナ氏名	
4	氏名	
5	性別	1 男 2 女
6	生年月日	
7	診断時住所	
8	側性	1 右側 2 左側 3 両側 7 側性なし 9 不明(原発側不明を含む)
9	原発部位	テキスト又はICD-O-3局在コードによる提出
10	病理診断	テキスト又はICD-O-3形態コードによる提出
11	診断施設	1 自施設診断 2 他施設診断
12	治療施設	1 自施設で初回治療をせず、他施設に紹介又はその後の経過不明 2 自施設で初回治療を開始 3 他施設で初回治療を開始後に、自施設に受診して初回治療を継続 4 他施設で初回治療を終了後に、自施設に受診 8 その他
13	診断根拠	1 原発巣の組織診 2 転移巣の組織診 3 細胞診 4 部位特異的腫瘍マーカー 5 臨床検査 6 臨床診断 9 不明
14	診断日	自施設診断日又は当該腫瘍初診日
15	発見経緯	1 がん検診・健康診断・人間ドックでの発見例 3 他疾患の経過観察中の偶然発見 4 剖検発見 8 その他 9 不明
16	進展度・治療前	400 上皮内 410 限局 420 領域リンパ節転移 430 隣接臓器浸潤 440 遠隔転移 777 該当せず 499 不明
17	進展度・術後病理学的	400 上皮内 410 限局 420 領域リンパ節転移 430 隣接臓器浸潤 440 遠隔転移 660 手術なし又は術前治療後 777 該当せず 499 不明
18	外科的治療の有無	1 自施設で施行 2 自施設で施行なし 9 施行の有無不明
19	鏡視下治療の有無	1 自施設で施行 2 自施設で施行なし 9 施行の有無不明
20	内視鏡的治療の有無	1 自施設で施行 2 自施設で施行なし 9 施行の有無不明
21	外科的・鏡視下・内視鏡的治療の範囲	1 腫瘍遺残なし 4 腫瘍遺残あり 6 観血的治療なし 9 不明
22	放射線療法の有無	1 自施設で施行 2 自施設で施行なし 9 施行の有無不明
23	化学療法の有無	1 自施設で施行 2 自施設で施行なし 9 施行の有無不明
24	内分泌療法の有無	1 自施設で施行 2 自施設で施行なし 9 施行の有無不明
25	その他の治療の有無	1 自施設で施行 2 自施設で施行なし 9 施行の有無不明
26	死亡日	

2) 届出票及び死亡者情報票の届出経路



3) 電子届出票 PDF

(省略)

3. 登録対象の範囲

全国がん登録事業の登録対象は次に示す範囲である。

1) 地域範囲

日本国内に属する地域に設置された病院及び都道府県知事に指定された診療所。

2) 登録対象の地域的属性

診断時住所が前掲の地域。外国、不明を含む。

3) 登録対象の人的範囲

国籍が日本、外国、不明を含む。

4) 届出期間

2016年1月1日～同年12月31日に診断及び／又は治療されたもののうち、原則として2017年12月31日までに届け出られたもの。

5) 届出対象のがん(がん登録等の推進に関する法律施行令第1条)

① 悪性新生物及び上皮内がん

② 髄膜又は脳、脊髄、脳神経その他の中枢神経系に発生した腫瘍(①に該当するものを除く。)

③ 卵巣腫瘍(次に掲げるものに限る。)

境界悪性漿液性乳頭状のう胞腫瘍

境界悪性漿液性のう胞腺腫

境界悪性漿液性表在性乳頭腫瘍

境界悪性乳頭状のう胞腺腫

境界悪性粘液性乳頭状のう胞腺腫

境界悪性粘液性のう胞腫瘍

境界悪性明細胞のう胞腫瘍

④ 消化管間質腫瘍(①に該当するものを除く。)

詳細については、「全国がん登録届出マニュアル2016 2017改訂版」(平成31年1月、厚生労働省)を参照のこと。

6) 死亡者新規がん情報に関する通知の範囲

死亡者情報票において、原死因として選択された死因を、同定後の患者の死因とすると共に、死亡者情報票と全国がん登録データとの照合において、同定できなかった死亡者については、死亡者新規がん情報として、厚生労働大臣が都道府県知事に通知し、都道府県知事は、当該死亡者情報の元となった死亡診断書を作成した病院等に対して、診断時情報の有無を調査すると共に、全国がん登録の届出対象であった場合には届出を促す(法第14条 遡り調査)。

(ここまで引用。一部修正あり)

-
- ・ 全国がん登録の詳細については厚生労働省ホームページ内のがん登録に関するページ(厚生労働省 ホーム > 政策について > 分野別の政策一覧 > 健康・医療 > 健康 > がん対策情報 > がん登録 [https://www.mhlw.go.jp/stf/seisakunitsuite/bunya/kenkou_iryuu/kenkou/gan/gan_toroku.html])も併せて参照ください。
 - ・ 全国及び他都道府県の罹患情報については上記ページ掲載の「全国がん登録 罹患数・率 報告」(平成28年報告及び平成29年報告)、また当該報告書に掲載されていない詳細な罹患情報はe-Stat(政府統計の総合窓口)[<https://www.e-stat.go.jp>]内、全国がん登録のページ [<https://www.e-stat.go.jp/stat-search/files?page=1&toukei=00450173&tstat=000001133323>]に掲載されています。
 - ・ 埼玉県におけるがん登録事業の詳細(地域がん登録情報を含む)については、埼玉県ホームページ内「がん登録について」のページ(埼玉県 総合トップ > 健康・福祉 > 医療 > がん対策 > がん登録について [<http://www.pref.saitama.lg.jp/a0705/gantaisaku/gantouroku.html>])に掲載しています。

がん登録情報の利用について

1. 埼玉県内の市町村が、がん対策の企画・立案や実施に必要ながんに係る調査研究を行う場合、又はがん研究者等が、がん医療の質の向上等に資する調査研究を行う場合、都道府県がん情報(全国がん登録情報のうち埼玉県に係る情報*)を提供します(がん登録推進法第19条、第21条による提供)。なお提供に際しては、埼玉県がん登録審議会による審査が行われます。

*複数の都道府県の情報を利用する場合は、厚生労働大臣への申請となり、国立がん研究センターが事務を取り扱います。国立がん研究センターがん情報サービス「全国がん登録の情報の利用をご検討の皆様へ」のページ [https://ganjoho.jp/reg_stat/can_reg/national/datause/general.html] を参照ください。

2. 埼玉県内の病院又は指定診療所において、自施設から届出を行なったがんの情報を提供します(がん登録推進法第20条による提供)。なお、提供に際して埼玉県がん登録審議会による審査はありません。

提供を希望される方は、埼玉県がん登録室へお問合せください。

【問合せ先】

埼玉県がん登録室

電子メールアドレス : a3590-03@pref.saitama.lg.jp

【参考】

「埼玉県における都道府県がん情報等の提供に関する事務処理要領」

<https://www.pref.saitama.lg.jp/a0705/gantaisaku/documents/jyouhouteikyoujimusyoriouryou-s.pdf>

「がん情報等利用申請様式」

<https://www.pref.saitama.lg.jp/a0705/gantaisaku/documents/ganjyouhouteikyoyousiki-s.docx>

用語の定義

罹患数 (incidence)

がん罹患数とは、ある集団で一定期間に新たに診断されたがんの数のこと。再発は含まない。

罹患率 (incidence rate)

がん罹患率とは、罹患数を登録対象地域の人口(観察人数)で割ったものであり、通常は1年間の10万人あたりの罹患数で表現される。つまり、ある年、ある地域の10万人あたりのがん罹患率は、その年に新たに診断されたがんの数÷その年の観察人数(人口)×10万である。罹患率は、当該人口集団のその年におけるがん罹患のリスクを表す。

観察人数 (population at risk)

全国がん登録で罹患率を計算する際の分母となる観察人数とは、罹患数を実測した登録対象地域の人口であり、その地域の年中央人口を分母とする。登録対象に外国人を含まない場合は、日本人人口を用い、含む場合は総人口とする。通常は分子となる罹患数に在日外国人を含むので、総人口を用いる。

年齢階級別罹患率 (age-specific incidence rates) と粗罹患率 (crude incidence rate)

年齢階級別の罹患数を対応する年齢階級の人口で除すと、年齢階級別罹患率となる。年齢の区分は、0-4、5-9、10-14、…、80-84、85+歳の5歳区分18階級とすることが多いが、集計の目的に応じて区分を変えることもある(0歳と1-4歳を別々に計算する場合や、15歳区分とする場合など)。がんの多くの部位では、高齢者ほど罹患率が高くなる。全年齢階級の罹患数を全年齢階級のその年の人口で除した罹患率を粗罹患率という。

年齢調整罹患率 (age-standardized rates)

全国がん登録で罹患率を計算する目的のひとつは、得られた罹患率を地域間あるいは他国と比較すること、また年次推移の観察を行うことである。

比較対象間の人口構成が異なっている場合、粗罹患率による比較では解釈が困難である。例えば、異なる二つの地域の年齢階級別罹患率が全く

同じ場合でも、がん罹患率が高い高齢層に人口構成が偏っているほど、粗罹患率は大きくなる。そこで、他の地域のがん罹患率と比較する時や、同じ地域でがん罹患率の動向を観察する時には、異なる人口構成を調整した(人口構成の違いを取り除いた)罹患率、つまり年齢調整罹患率を用いて比較を行う。ただし、年齢調整罹患率は、比較対象地域が多い場合には簡便で解釈しやすいが、あくまでも要約値である。詳細な比較を行う場合には、年齢階級別罹患率を観察すべきである。

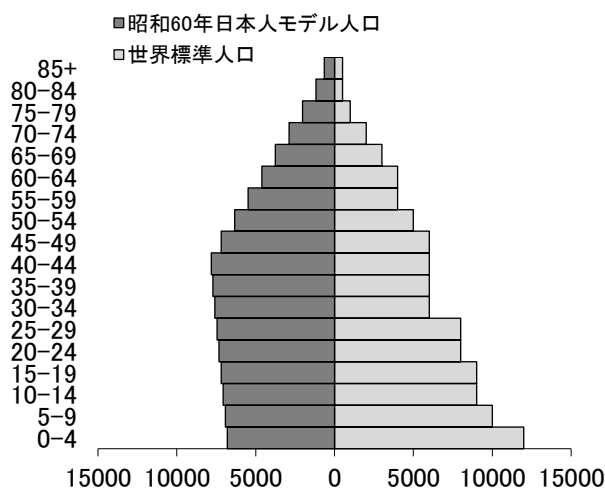
年齢調整罹患率には、計算したい地域の人口の構成が基準(標準)人口(standard population)と同じであると仮定して算出する直接法(direct method)と、基準(標準)人口集団での年齢階級別罹患率を用いて計算する間接法(indirect method)がある。

1) 直接法

比較する対象間で年齢構成に偏りがある場合、標準とする集団の人口構成と同一であると仮定した場合の仮の率を計算して比較する。標準とする集団を基準(標準)人口という。

直接法で年齢調整罹患率を計算する際の基準(標準)人口は、比較する目的によって選ぶ。国内の他地域との比較や年次推移の観察には「昭和60年日本人モデル人口」を、世界各国との比較には「世界標準人口」を用いる。図Aに、基準(標準)人口の人口ピラミッドを示した。年齢調整罹患率は人口10万対で表される。

図A 基準(標準)人口



2) 間接法

間接法により得られる値は、年齢調整罹患率ではなく、期待値と観測値の比である。

対象とする地域(例えば市町村)の年齢階級別罹患率が、比較しようとする集団(例えば県全体)の年齢階級別罹患率と同じと仮定した場合の罹患数(期待罹患数)を計算し、実際に観察された罹患数(観察罹患数)との比(標準化罹患比(SIR): standardized incidence rate)を求めて比較する方法である。対象とする地域の年齢階級別罹患率がわからないが、人口構成が判明しており、観察罹患数が得られている場合にも SIR を計算することができる。

この方法は、人口規模の小さい集団(市町村や医療圏など)の罹患を、全県など基準とする集団と比較したい場合に用いることが多い。人口規模の小さい集団で年齢階級別罹患率を求めると偶然変動により値が安定せず、偏った値になる可能性が高いからである。

SIR が 1 の場合は、期待罹患数と同じ、つまり比較集団と同じ、1 より大きい場合は比較集団よりもがん罹患が多く、1 より小さい場合は、がん罹患が少ないことを表す。

間接法による標準化のための期待値の計算は、対象集団の人口構成に依存しており、重み付けが対象集団間で異なる。従って、対象集団の SIR は、基準とする集団と比較はできるが、対象集団同士の比較は厳密にはできない。対象集団間での比較は、対象集団と比較集団の年齢階級別罹患率の比が全年齢階級で同じとの仮定のもとで可能である。

累積罹患率(cumulative incidence rates)と累積罹患リスク(cumulative incidence risk)

累積リスクとは、他の疾患で死亡しないと仮定した場合の、ある年齢区間(通常 0-74 歳)において個人ががんに罹患するリスクである。

累積罹患率は、年齢階級別罹患率の合計値であり、年齢階級別人口が同じ場合の直接的な年齢調整罹患率であると解釈できる。また、累積罹患率はその値が十分小さいとき(例えばがんの罹患率)は、累積罹患リスクとほぼ同様の値となる。

累積罹患率は、個人が一定の年齢内にがんを

患う危険度を表す「割合」であり罹患する確率である。通常パーセンテージで表す。

累積罹患率は、(1)計算に基準(標準)人口を選択する必要がない、つまり基準(標準)人口による重み付けの影響を受けない、(2)異なる年齢階級の累積罹患率を求める場合は率同士を足すことができる(0-74 歳の累積罹患率 = 0-39 歳の累積罹患率 + 40-74 歳の累積罹患率)、(3) $1 - \exp(-\text{累積罹患率})$ の式により、簡単に累積罹患リスクが求められる、という利点がある。

死亡率・年齢調整死亡率

がん罹患率はがんという事象の発生率である。死亡率も同様でがんによる死亡という事象の発生率である。したがって、がん死亡率 (mortality rates)・年齢調整死亡率 (age-standardized mortality rates)・標準化死亡比 SMR (standardized mortality ratio)・累積死亡率(cumulative mortality rates)・累積死亡リスク(cumulative mortality risk)の計算の方法はがん罹患率・年齢調整罹患率と同様である。

人口統計と死亡統計

人口

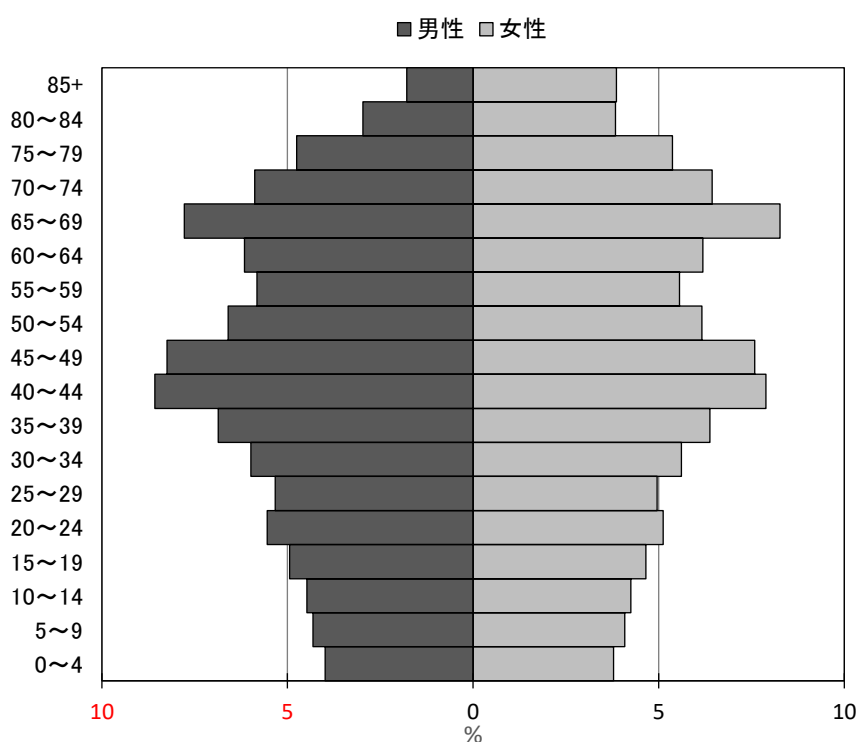
率の算出には総務省人口推計（第10表 都道府県，年齢（5歳階級），男女別人口－総人口、日本人人口（平成28年10月1日現在））を使用した。なお、罹患率の計算には総人口を、死亡率の計算には日本人人口を用いた。

死亡

死亡統計については、国立がん研究センターがん情報サービス「がん登録・統計」の死亡データを用いた。なお、この死亡データは日本における日本人死亡である。

図B 2016年埼玉県人口と人口構造（総人口）

年齢	男性	女性
0-4	145,000	138,000
5-9	157,000	149,000
10-14	163,000	155,000
15-19	180,000	170,000
20-24	202,000	187,000
25-29	194,000	181,000
30-34	218,000	205,000
35-39	250,000	233,000
40-44	312,000	288,000
45-49	300,000	277,000
50-54	240,000	225,000
55-59	212,000	203,000
60-64	224,000	226,000
65-69	283,000	302,000
70-74	214,000	235,000
75-79	173,000	196,000
80-84	108,000	140,000
85+	65,000	141,000
合計	3,639,000	3,651,000



がんの分類と病期分類

情報収集と集計対象

情報収集対象はがん(悪性新生物その他の政令で定める疾病)とし、上皮内がんについては、上皮内がんの定義されている全部位を登録している。

部位区分と組織区分

部位分類については、ICD-O-3 を適用している。また、ICD-O-3 の適用にあたり、日本独自に汎用されている組織診断名称に対応するために、独自の形態コードとして、B 細胞性リンパ腫 9599/36、骨髄異形成症候群を伴う白血病 9988/39を追加した。

多重がんの判定基準

多重がんとは、一人の患者に発生した複数の原発性のがんのことをいう(重複がんともいう)。全国がん登録では、原発性のがんを別々に登録し、各々を罹患数として計上する。従って罹患数は、患者数ではなく、原発性のがんの数である。

2004 年、IARC/IACR から多重がんの判定規則の改訂版が出された。我が国でもこのルールを地域がん登録の標準方式に採用することが決まり、全国がん登録においてもこれが継承されている。

判定規則は、同一患者に複数件存在する届出票・死亡者情報票の情報を原発性のがん単位にまとめる「集約時における多重がんの判定規則(Recording rule)」と、異なる集団(他地域の登録データ)における発がんリスクや予後を比較するための「罹患・生存率集計時に適用される規則(Reporting rule)」からなる。

集約時における多重がんの判定規則(Recording rule)

1. 多重がんを判定する際、時間の関係は問わない。すなわち、同時性・異時性を考慮する必要はない。
2. 一方が他方の進展・再発・転移によるものではない。
3. 一つの臓器、あるいは組織に発生した腫瘍は、一腫瘍とみなす。多重がん判定の目的上、いくつかの部位群に関しては、単一部位とみなす。表 A にそれを示す。

多発がん(同一部位に発生し、明らかに連続性を欠く複数の腫瘍:膀胱がんなど)は、一つの腫瘍としてカウントする。

4. 以下の場合、ルール 3 を適用しない。
 - 4.1 多くの異なる臓器を侵す可能性のある全身性(多中心性)がんでは、1 個のみカウントする。カポジ肉腫や造血臓器の腫瘍がこれに該当する。
 - 4.2 組織型の異なる腫瘍は(たとえそれらが同一部位に同時に診断された場合でも)多重がんとみなす。

同一部位に発生した複数の腫瘍の組織型が表 B の一つの組織型群に属す場合は、高い数字の ICD-O-M を用いて単一腫瘍として登録する。

複数の組織型群に属す場合は、たとえ同一部位であっても異なる組織型と考え、複数の腫瘍としてカウントする。非特異的な組織型(組織型群 5,12,17)に関しては、特異的な組織型の腫瘍が存在すれば、非特異的な組織型は無視し、特異的な組織型を登録する。
5. 乳房など両側臓器の左右に別々に診断された同じ組織型の複数の腫瘍は、一方が他方の転移であるという断りがない限り、それぞれ独立して登録する。但し、下記腫瘍が左右に診断された場合は、両側性の単一腫瘍として登録する。
 - 卵巣腫瘍(同一組織型)
 - 腎臓のウィルムス腫瘍(腎芽腫)
 - 網膜芽細胞腫
6. 大腸(C18)と皮膚(C44)の異なる4桁部位に発生したがんは、それぞれ独立して登録する。

**罹患・生存率集計時に適用される判定規則
(Reporting rule)**

基本的に「集約時における多重がんの判定規則」と同じであるが、以下の点が異なっている。

1. 左右臓器に発生した同一組織型の腫瘍は、一腫瘍とみなす。

2. 大腸(C18)と皮膚(C44)の異なる4桁部位に発生したがんも、同一組織型であれば一腫瘍とみなす。

3. 同一部位、同一組織の上皮内がんと浸潤がんの重複症例については、後発の浸潤がんのみとする。

表 A 多重がんの判定において、1つの部位と考える部位群

ICD-O 部位コード	部位	*
C01	舌基底部	C02.9
C02	舌のその他及び部位不明	
C00	口唇	C06.9
C03	歯肉	
C04	口腔底	
C05	口蓋	
C06	口腔、その他及び部位不明	
C09	扁桃	C14.0
C10	中咽頭	
C12	梨状陥凹(洞)	
C13	下咽頭	
C14	その他及び部位不明の口唇、口腔及び咽頭	
C19	直腸 S 状結腸移行部	C20.9
C20	直腸	
C23	胆嚢	C24.9
C24	その他及び部位不明の胆道	
C33	気管	C34.9
C34	気管支及び肺	
C40	四肢の骨、関節及び関節軟骨	C41.9
C41	その他及び部位不明の骨、関節及び関節軟骨	
C65	腎盂	C68.9
C66	尿管	
C67	膀胱	
C68	その他及び部位不明の泌尿器	

* 診断時期が異なれば、最初に診断された部位をコードするが、診断時期が同じ時は、ここに書かれたコードを用いる。

表 B Berg の組織型群(多重がんの判定において、異なる組織型と考える組織型群)

1	扁平上皮癌	8051-8084, 8120-8131
2	基底細胞癌	8090-8110
3	腺癌	8140-8149, 8160-8162, 8190-8221, 8260-8337, 8350-8551, 8570-8576, 8940-8941
4	その他の明示された癌腫	8030-8046, 8150-8157, 8170-8180, 8230-8255, 8340-8347, 8560-8562, 8580-8671
5	詳細不明の癌腫	8010-8015, 8020-8022, 8050
6	肉腫及びその他の軟部組織の腫瘍	8680-8713, 8800-8921, 8990-8991, 9040-9044, 9120-9125, 9130-9136, 9141-9252, 9370-9373, 9540-9582
7	中皮腫	9050-9055
8	骨髄性悪性腫瘍	9840, 9861-9931, 9945-9946, 9950, 9961-9964, 9980-9987
9	B 細胞性悪性腫瘍	9670-9699, 9728, 9731-9734, 9761-9767, 9769, 9823-9826, 9833, 9836, 9940
10	T 細胞、NK 細胞性悪性腫瘍	9700-9719, 9729, 9768, 9827-9831, 9834, 9837, 9948
11	ホジキンリンパ腫	9650-9667
12	肥満細胞性悪性腫瘍	9740-9742
13	組織球及び副リンパ球様悪性腫瘍	9750-9758
14	詳細不明の血液腫瘍	9590-9591, 9596, 9727, 9760, 9800-9801, 9805, 9820, 9832, 9835, 9860, 9960, 9970, 9975, 9989
15	カボジ肉腫	9140
16	その他の明示された腫瘍	8720-8790, 8930-8936, 8950-8983, 9000-9030, 9060-9110, 9260-9365, 9380-9539
17	詳細不明の悪性腫瘍	8000-8005

進展度

進展度とは、がんが原発巣からどこまで広がっているかを分類する最も基本的ながんの病期の分類方法である。この分類方法は、米国カリフォルニア州腫瘍登録室と米国国立がん研究所の Surveillance, Epidemiology, and End Results (SEER) 計画によって作成された「がんの進展度」

に基づいて、大阪がん登録が改変したものを源とし、がん登録関連研究班によって管理・保守されてきた。全国がん登録では、「がん登録等の推進に関する法律」第 6 条第 1 項第 5 号で定める進行度として、「進展度」を用いる。

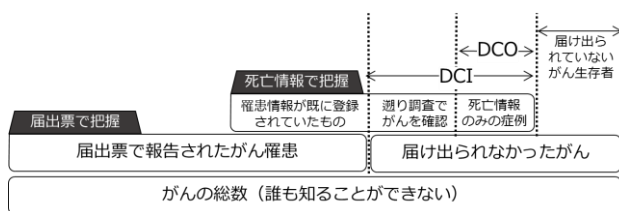
罹患数の集計方法と登録精度指標

罹患数の集計方法

全国がん登録では、医療機関からの報告・登録情報に、死亡者情報票から把握したがん死亡情報を照らし合わせて、医療機関からの報告・登録漏れ(DCN, death certificate notification)を把握する。DCN については、死亡診断医療機関に報告を依頼する(いわゆる「遡り調査」)。遡り調査によりがんではないことが確認された症例は除外し、残りをDCI(death certificate initiated)とする。回答を得られなかったがん死亡の数(DCO, death certificate only)と、報告により把握されたがんの数(遡り調査により回答されたものを含む)を合わせ罹患数とする。

国際ルールでは、罹患年として、報告・登録分では診断年、DCO では死亡年を用いる。DCI が多い場合、遡り調査により診断年が死亡年と異なることが確認された報告・登録分を診断年で集計すると、集計可能な罹患年と暦年の差が大きくなる。我が国では適時性に配慮し、慣習的に DCN では死亡年を罹患年として集計されてきたが、2016 年から遡り調査により診断年が判明した DCI については診断年を罹患年とすることとした。

図 C 罹患数の計測方法



DCI(death certificate initiated) 死亡情報のみの症例及び遡り調査でがんが確認された症例

DCO(death certificate only) 死亡情報のみの症例

罹患数と精度指標

罹患数を示す際には、精度指標も必ず併記する。精度が低い場合、罹患数の解釈に注意を払う必要がある。

全国がん登録の登録精度の評価は、①完全性(completeness:届出精度の指標)、②妥当性(validity:診断精度の指標)などを用いて行われる。

届出(量的)精度の指標

対象地域の実際の罹患数のうちのどれだけが登録されているか、すなわち登録の完全性を計測する指標として、①死亡者情報票の情報により初めて把握されたがん(DCI)の割合、②死亡者情報票の情報のみで登録されているがん(DCO)の割合、③死亡数と罹患数との比(MI比、mortality incidence ratio)が採用されている。

死亡者情報票からがん罹患を把握した者で届出票がない者について、遡り調査により診断・治療情報を医療機関に求めるが、その回答が得られなかった者は死亡情報のみ(DCO)となる。

がん罹患し、生存中である報告漏れ患者は、罹患数の計上より欠落する。DCIが多い場合、報告・登録漏れの多いことが類推され、特に生存率の高い部位では罹患数の過小評価が示唆される。生存率の低い部位では、報告・登録漏れがあっても、死亡により人口動態統計で把握されるため、計測された罹患数と真の罹患数の差は小さいと推測できる。

DCOが多いと、DCIはそれ以上に多く、完全性は低い。逆に、DCOが少ない場合は、それで完全性が高いと評価できない。DCNに対して熱心に遡り調査を実施すると、DCOは少なくなっても、報告漏れのがん生存者の把握には直結しない。

MI比について、がん患者の生存率(例えば、生存率50%では、0.5)と比較して、MI比が高ければ、罹患の把握漏れが示唆される。逆に、MI比が低すぎる場合、照合の漏れ(同一人物が別人として登録されている)、あるいは、多重がんの判定違い(同一腫瘍が多重がんとして登録されている)可能性を検討しなければならない。

国際水準として、全部位のDCOは10%未満が望ましいとされている。全部位のMI比は、我が国の全がん生存率を考慮すると、全部位で0.4程度が適切と推測される。

診断(質的)精度の指標

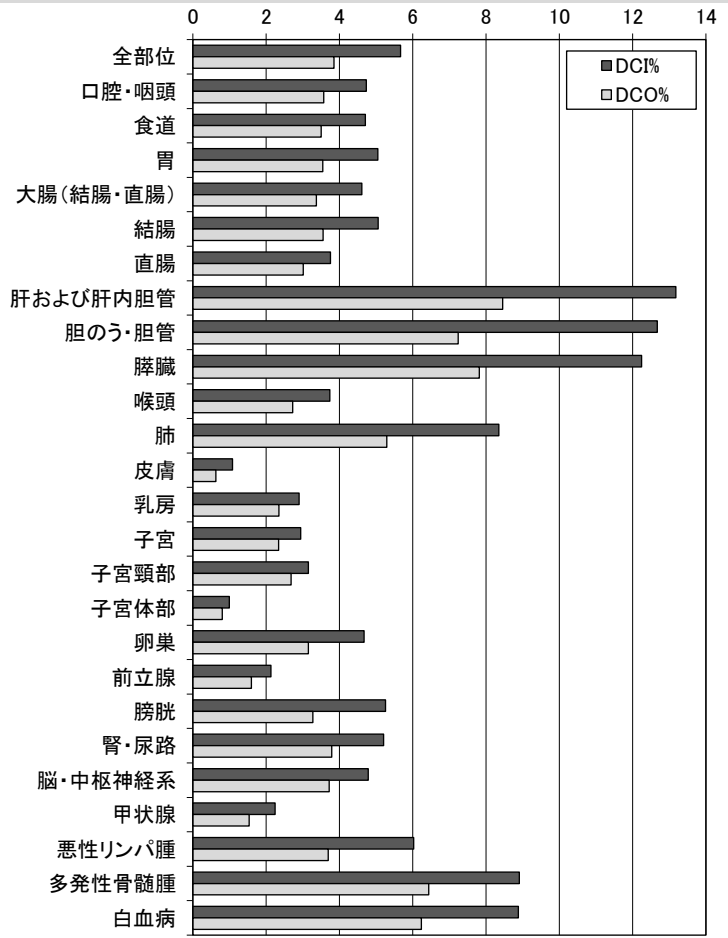
がんの診断は最終的には病理組織診断によることから、組織診の裏付けのある患者の割合 (histologically verified cases, HV) をもって、がん登録の診断(質的)精度の一指標とする。顕微鏡的に確かめられたもの (microscopically verified cases, MV) の割合という場合には、組織診の他に、細胞診で裏付けられた例も含まれる。組織診実施の有無は、がんの原発部位のみならず、転移部位について実施された場合も含めて算出する。また、造血組織のがんの場合には、骨髓像の検査を組織診とし、末梢血液の検査を細胞診として扱う。

本報告書の精度指標

図 D に部位別の DCI の割合 (%)、DCO の割合 (%)、MI 比を、図 E に部位別の MV の割合 (%) を示した。

図 D 部位別登録精度 (表 8-A から作成)

部位	DCI%	DCO%
全部位	5.7	3.8
口腔・咽頭	4.7	3.6
食道	4.7	3.5
胃	5.0	3.5
大腸(結腸・直腸)	4.6	3.4
結腸	5.1	3.6
直腸	3.8	3.0
肝および肝内胆管	13.2	8.5
胆のう・胆管	12.7	7.2
膵臓	12.2	7.8
喉頭	3.7	2.7
肺	8.4	5.3
皮膚	1.1	0.6
乳房	2.9	2.3
子宮	2.9	2.3
子宮頸部	3.2	2.7
子宮体部	1.0	0.8
卵巣	4.7	3.2
前立腺	2.1	1.6
膀胱	5.3	3.3
腎・尿路	5.2	3.8
脳・中枢神経系	4.8	3.7
甲状腺	2.2	1.5
悪性リンパ腫	6.0	3.7
多発性骨髄腫	8.9	6.4
白血病	8.9	6.2



部位	MI比
全部位	0.36
口腔・咽頭	0.33
食道	0.46
胃	0.35
大腸(結腸・直腸)	0.29
結腸	0.31
直腸	0.27
肝および肝内胆管	0.64
胆のう・胆管	0.76
膵臓	0.80
喉頭	0.15
肺	0.59
皮膚	0.06
乳房	0.15
子宮	0.21
子宮頸部	0.24
子宮体部	0.12
卵巣	0.34
前立腺	0.12
膀胱	0.32
腎・尿路	0.32
脳・中枢神経系	0.32
甲状腺	0.10
悪性リンパ腫	0.36
多発性骨髄腫	0.56
白血病	0.57

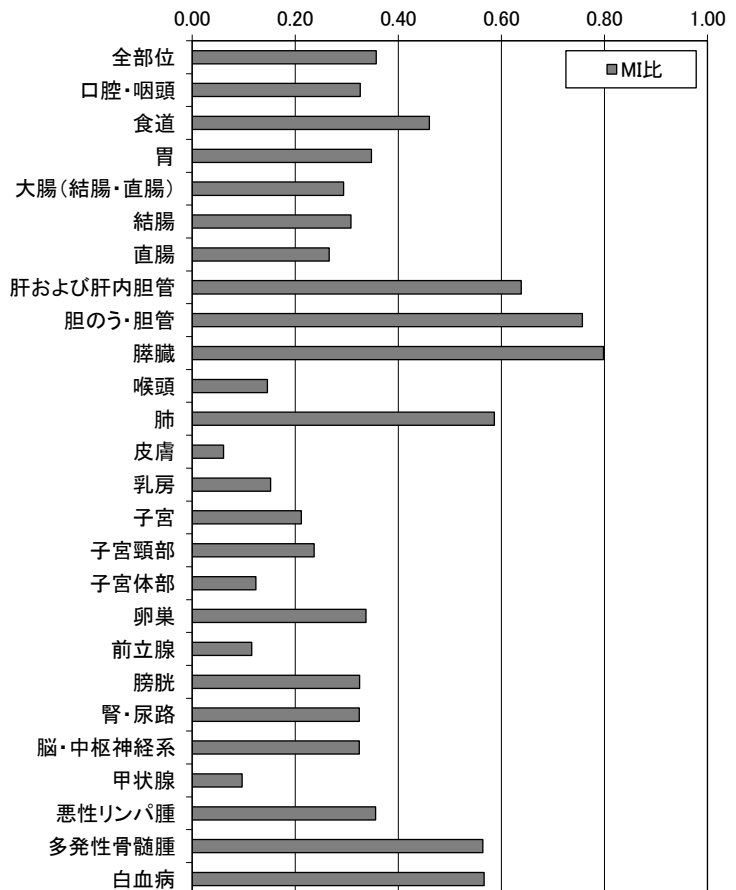
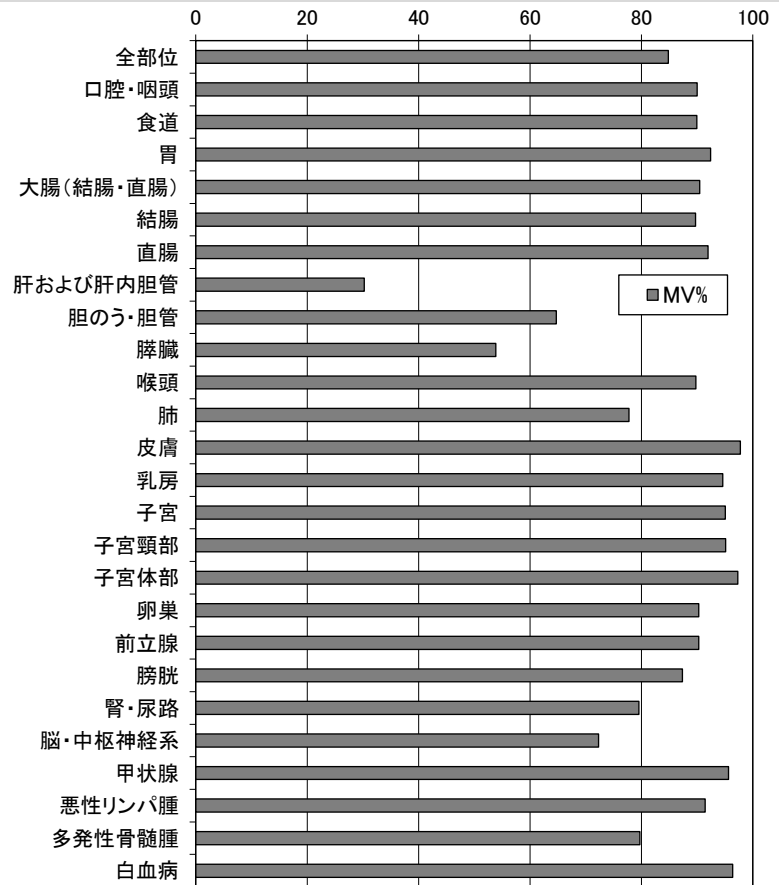


図 E 部位別 MV の割合 (表 8-A から作成)

部位	MV%
全部位	84.9
口腔・咽頭	90.0
食道	90.0
胃	92.4
大腸(結腸・直腸)	90.5
結腸	89.7
直腸	92.0
肝および肝内胆管	30.2
胆のう・胆管	64.7
膵臓	53.9
喉頭	89.8
肺	77.8
皮膚	97.8
乳房	94.6
子宮	95.1
子宮頸部	95.1
子宮体部	97.3
卵巣	90.3
前立腺	90.3
膀胱	87.3
腎・尿路	79.6
脳・中枢神経系	72.3
甲状腺	95.6
悪性リンパ腫	91.5
多発性骨髄腫	79.7
白血病	96.4



埼玉県のがん統計

罹患の概要

■ 最新集計について

集計の期間

罹患年月日が2016年1月1日から12月31日の間の1年間

罹患年月日の決め方

- ①届け出による登録例は、初めて当該がんと診断された年月日を罹患年月日とする
- ②届け出がなく、死亡者情報票によりがん罹患が判明し、遡り調査によって当該がんと診断された年月日が確定した例は、その年月日を罹患年月日とする
- ③届け出がなく、死亡者情報票によりがん罹患が判明したが、遡り調査によっても当該がんと診断された年月日が確定しなかった例は、死亡年月日を罹患年月日とする

集計の対象

全国がん登録情報に登録されているがん(悪性新生物その他の政令で定める疾病)のうち、診断時住所が埼玉県であったもの

精度指標

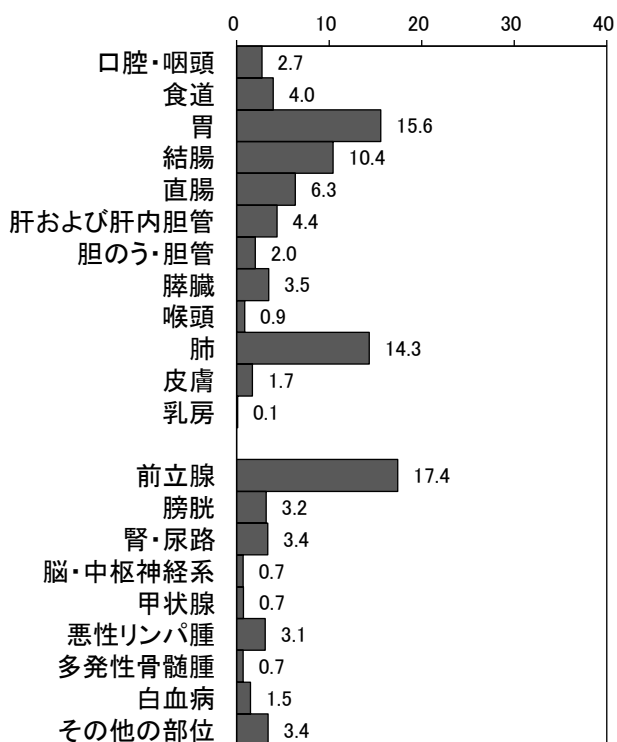
DCI 割合: 5.7%
 DCO 割合: 3.8%
 MI 比: 0.36

■ 罹患の概要

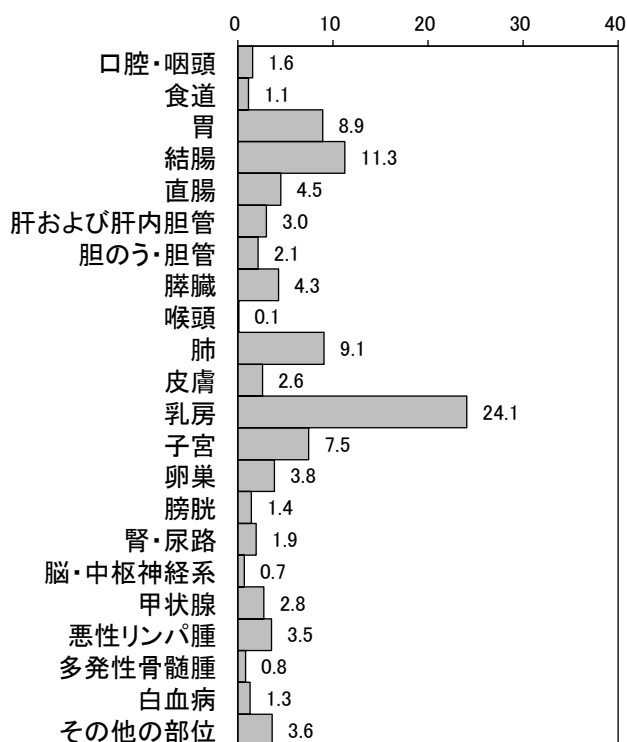
2016年に埼玉県において、男性31,231件、女性22,316件、総数53,551件(性別不詳4件を含む)(上皮内がんを除く)のがんが新たに診断された。男性で最も多いがんの発生部位は前立腺であり、大腸(結腸・直腸)、胃、肺、肝および肝内胆管と続く。女性では乳房が最も多く、大腸(結腸・直腸)、肺、胃と続く(図1)。

図1 部位内訳(%) (表1-Aから作成)

男性 全年齢 31,231件



女性 全年齢 22,316件



年齢別に見たがんの罹患

年齢別にみると、65 歳以上の割合は男性は 78.6%、女性は 64.2%、40-64 歳の割合は男性は 20.0%、女性は 31.7%であった。女性の 40-64 歳が多いのは、この年齢層に乳がんが多いためである。

また女性の 15-39 歳のがんが男性よりも多いのは、この年齢層に子宮頸がんと乳がんが多いためである。

図 2 年齢別内訳(%) (表 2-A から作成)

男性	
14 歳以下	74 (0.2%)
15-39 歳	388 (1.2%)
40-64 歳	6,248 (20.0%)
65-74 歳	12,042 (38.6%)
75 歳以上	12,479 (40.0%)
合計	31,231

女性	
14 歳以下	56 (0.3%)
15-39 歳	844 (3.8%)
40-64 歳	7,081 (31.7%)
65-74 歳	6,390 (28.6%)
75 歳以上	7,945 (35.6%)
合計	22,316

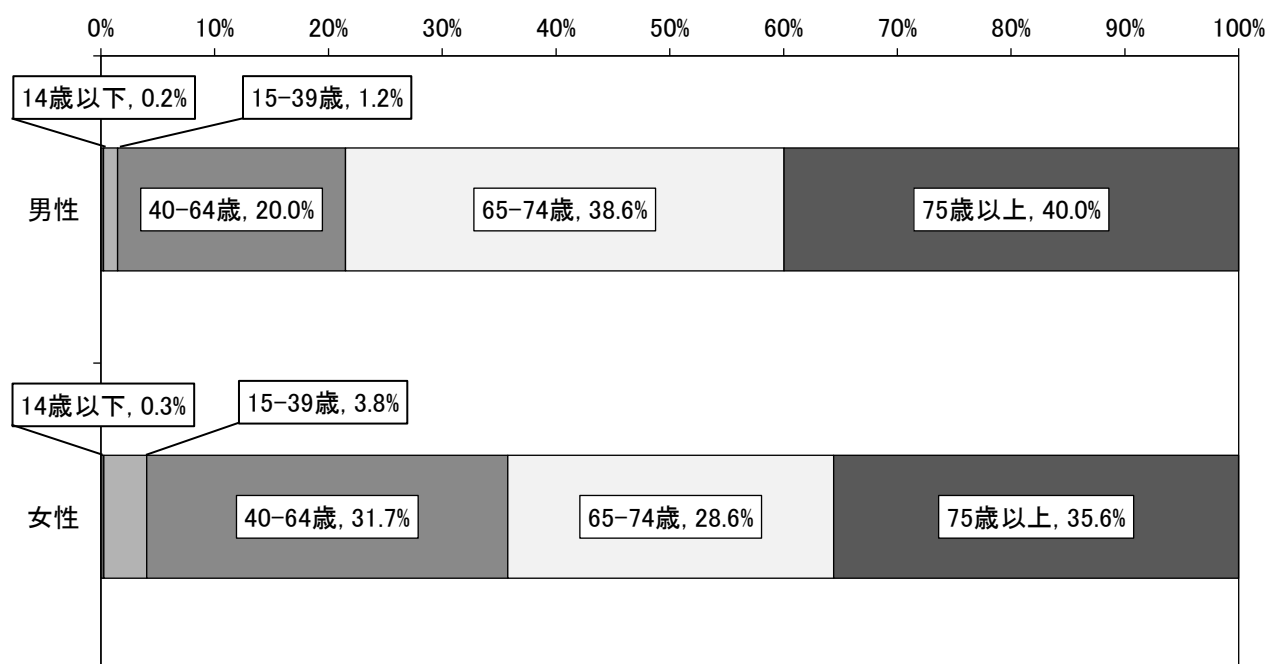
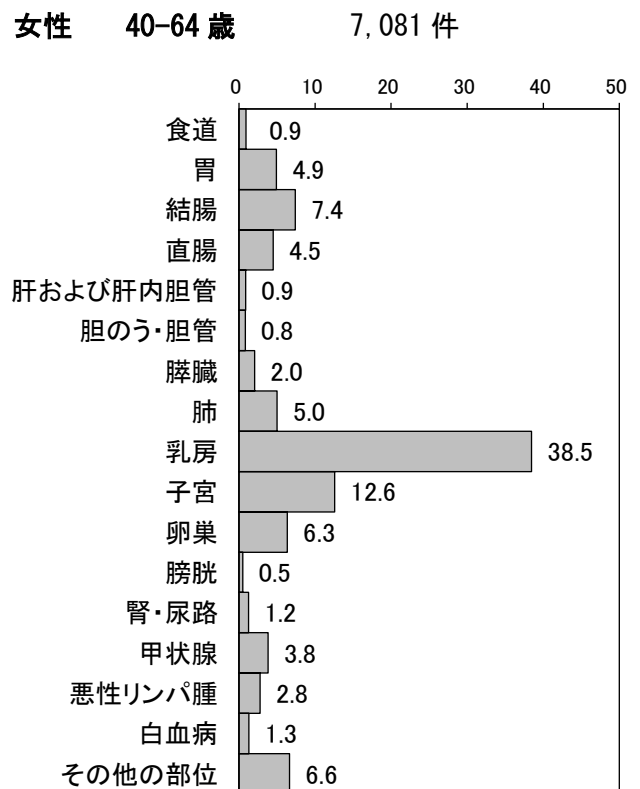
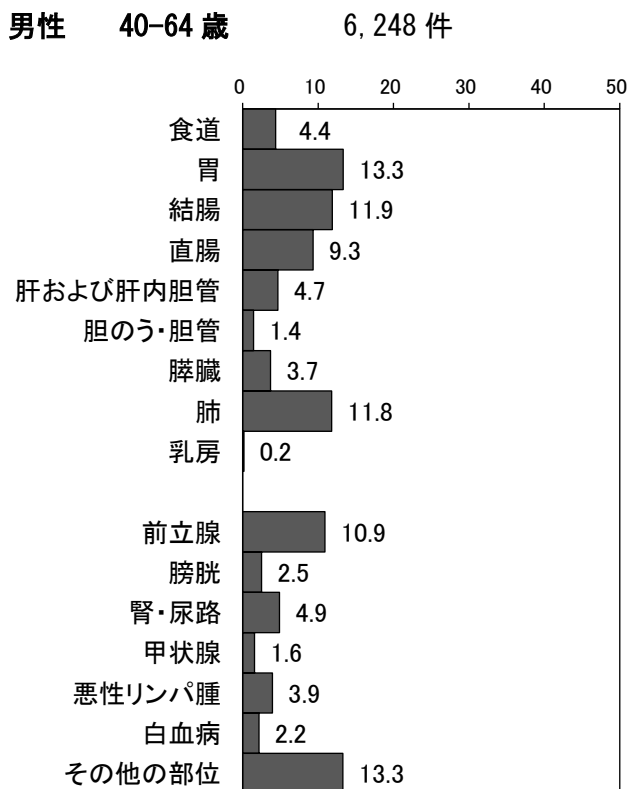
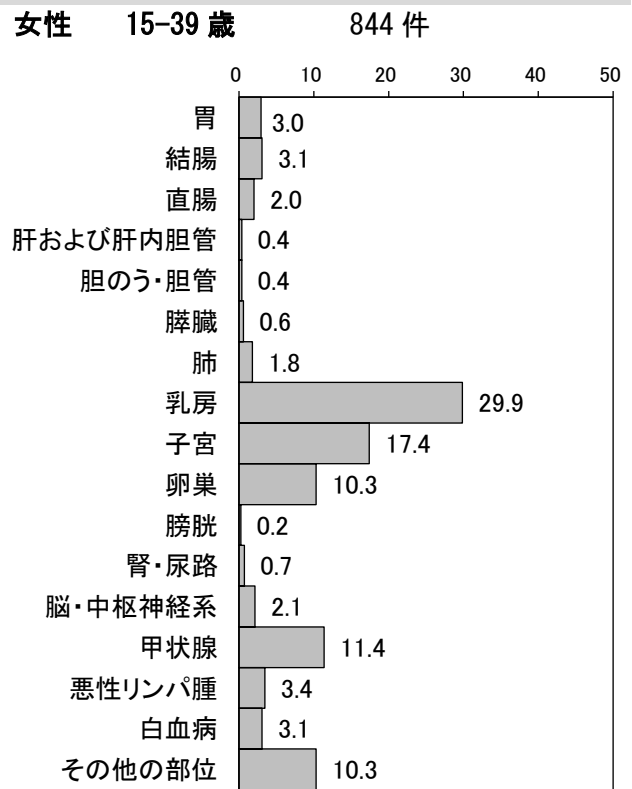
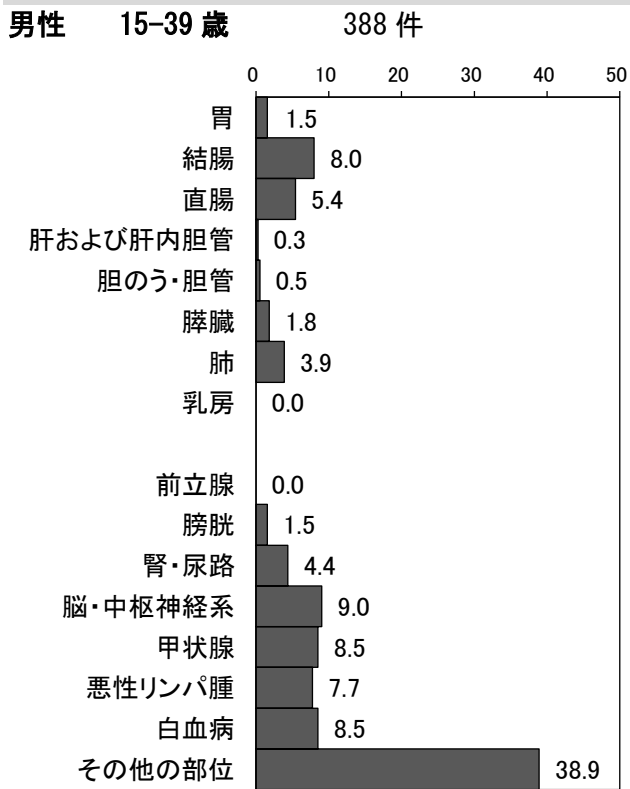
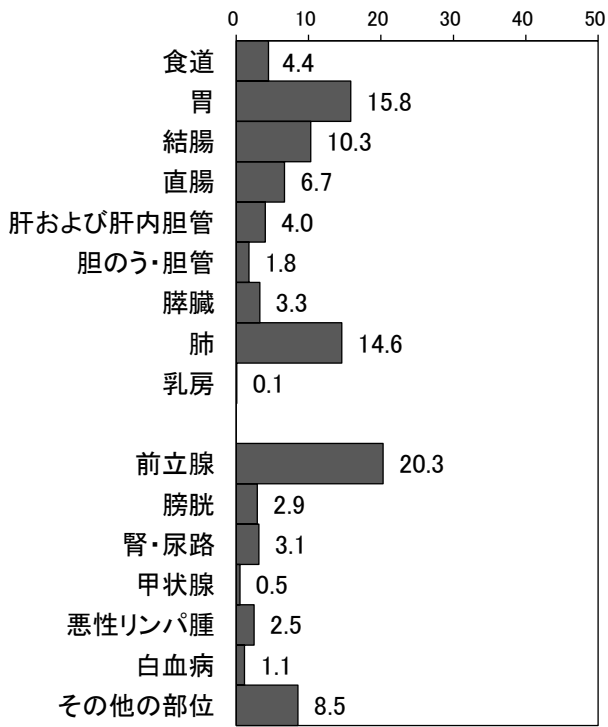


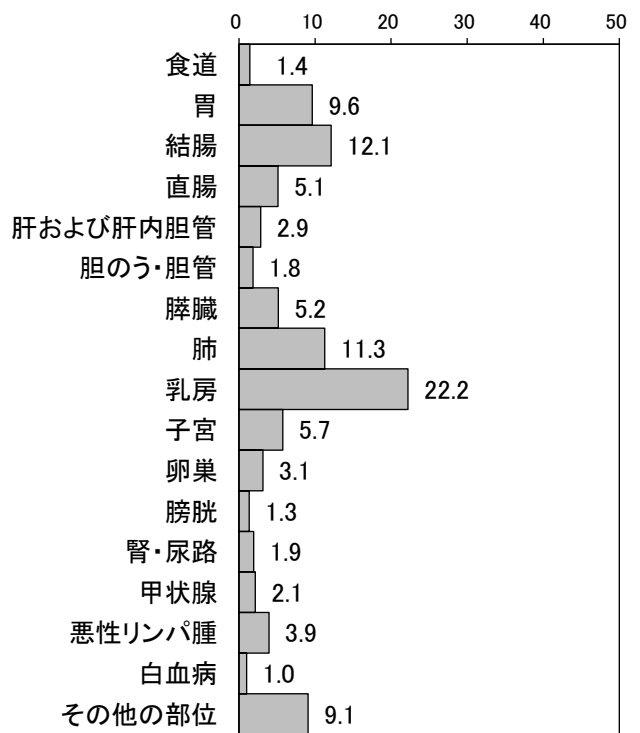
図3 年齢別部位内訳(%) (表2-A から作成)



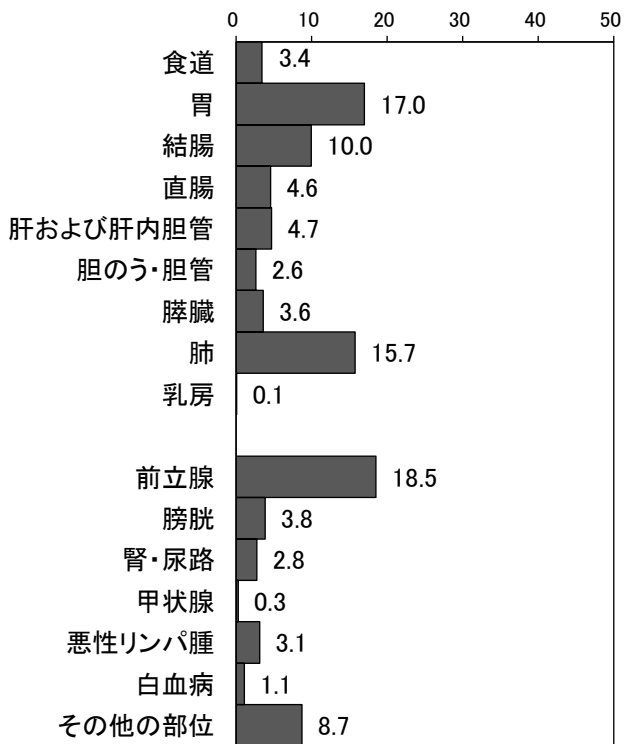
男性 65-74歳 12,042件



女性 65-74歳 6,390件



男性 75歳以上 12,479件



女性 75歳以上 7,945件

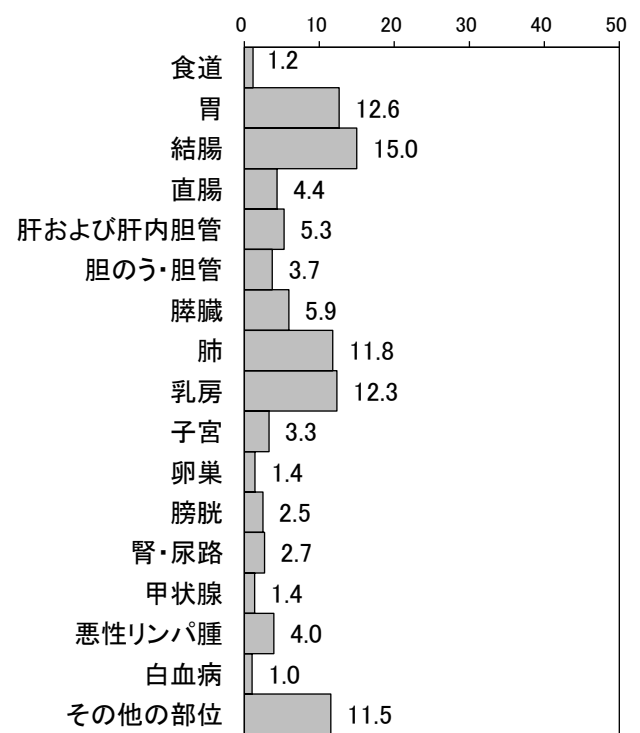
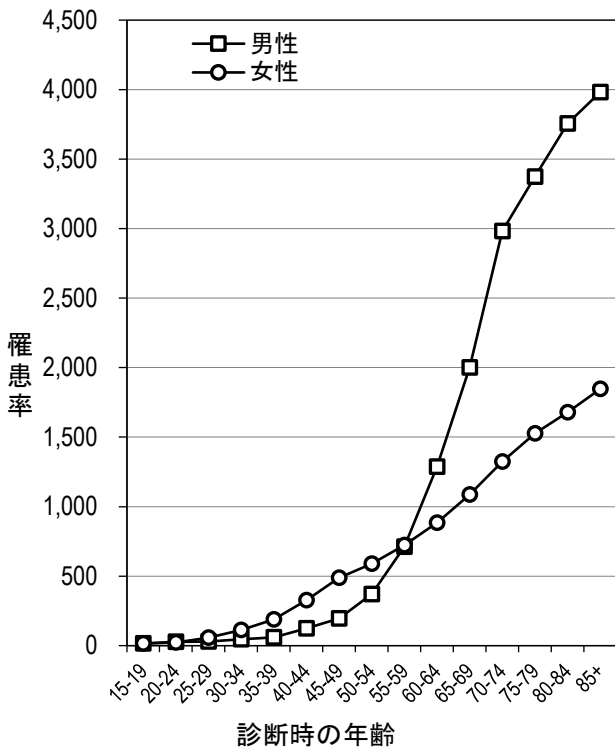
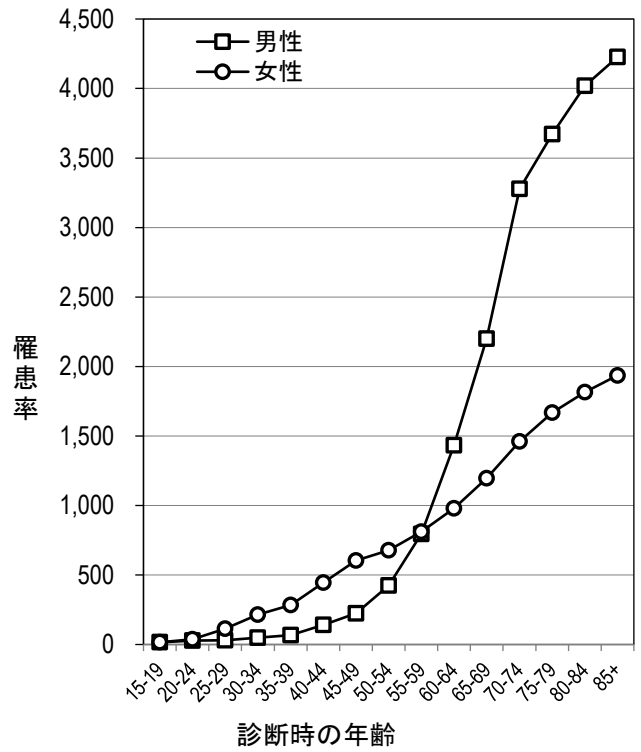


図4 部位別年齢階級別罹患率:人口10万対 (表3-2-A、3-2-Bから作成)

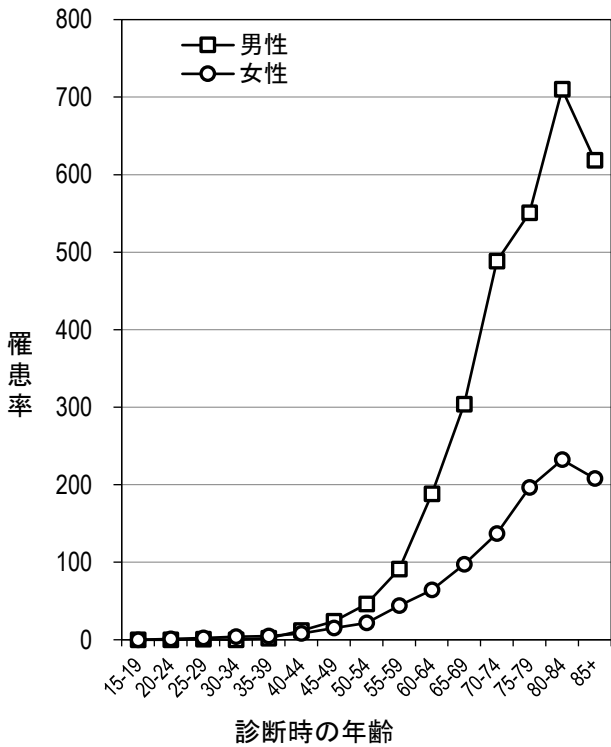
全部位(上皮内を含まない)



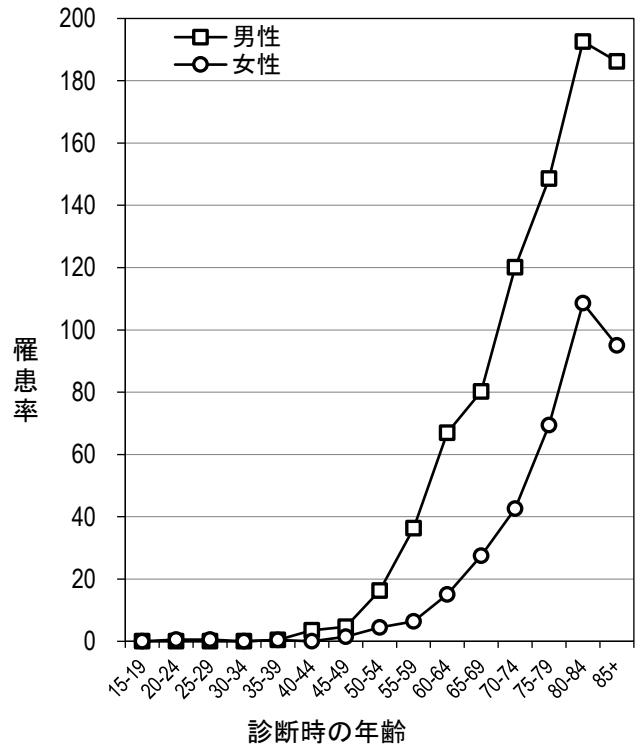
全部位(上皮内を含む)



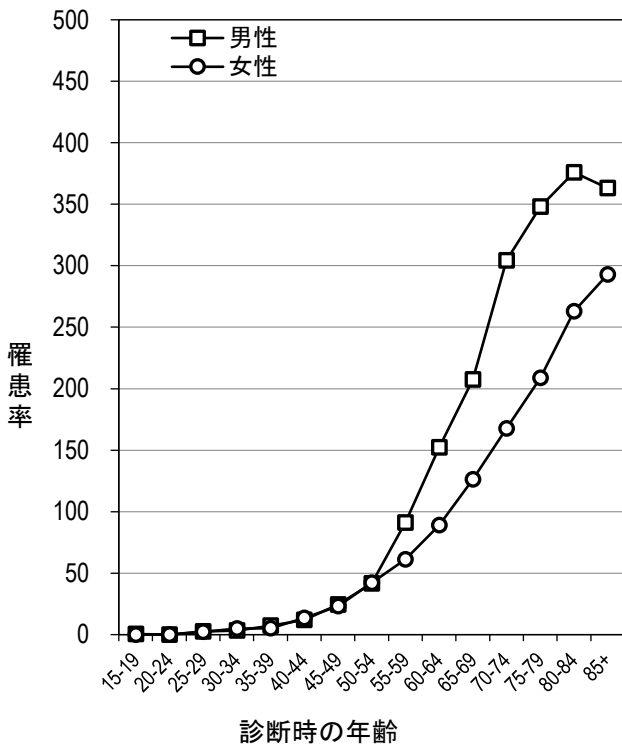
胃



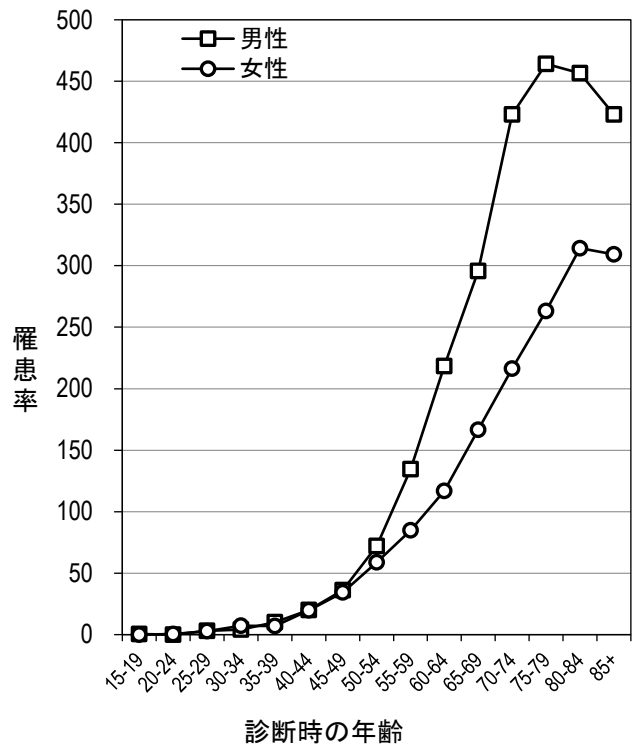
肝および肝内胆管



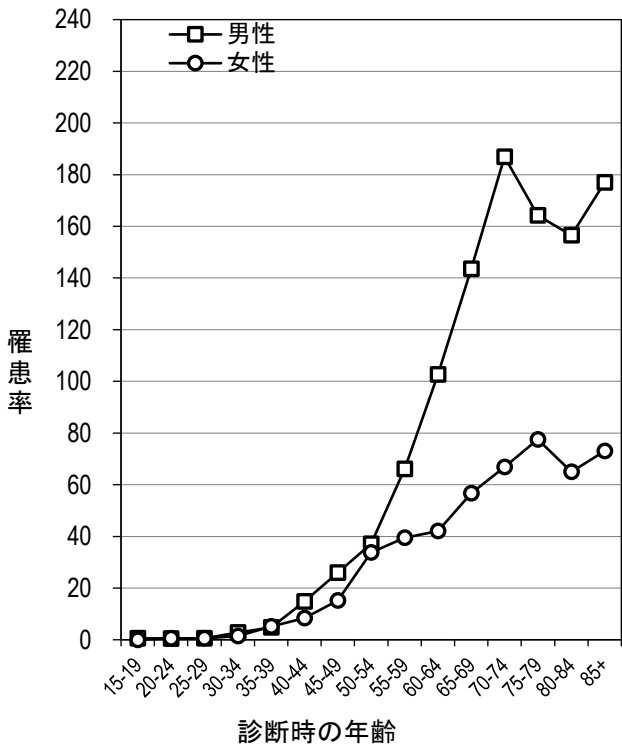
結腸(粘膜がん含まない)



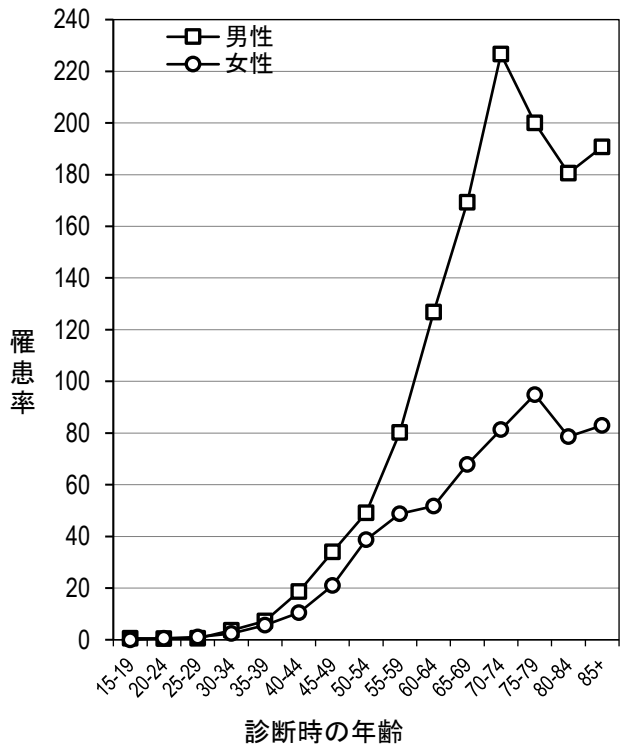
結腸(粘膜がん含む)



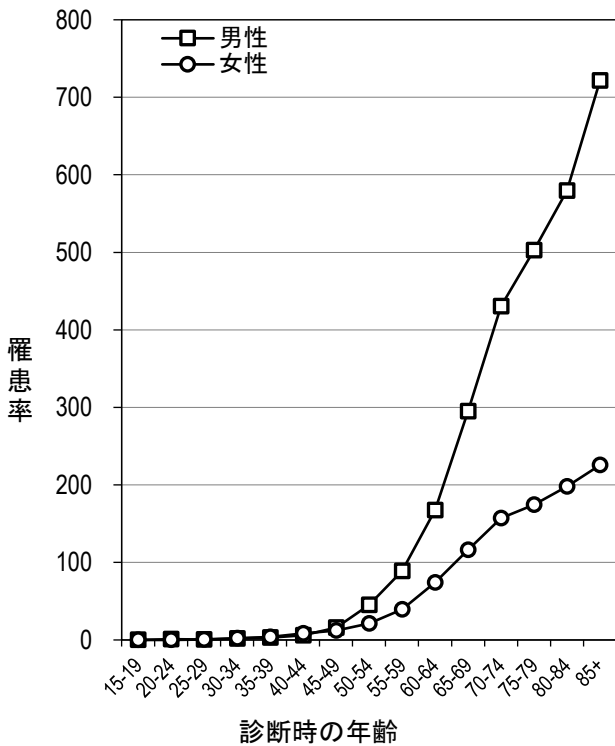
直腸(粘膜がん含まない)



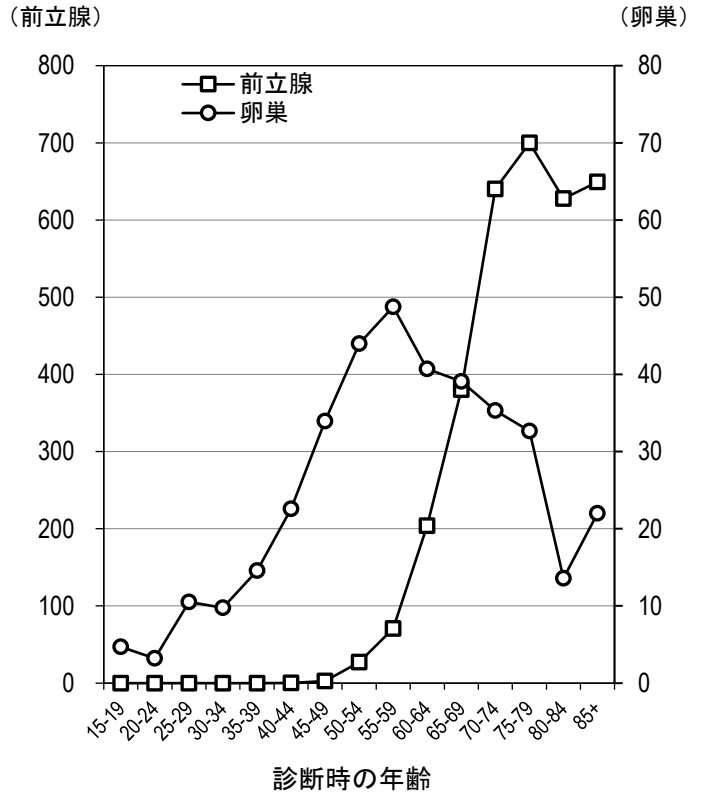
直腸(粘膜がん含む)



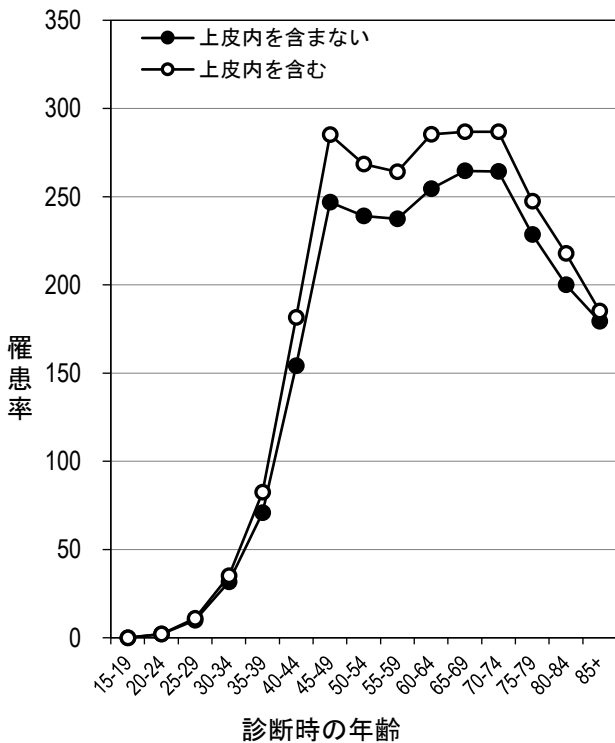
肺



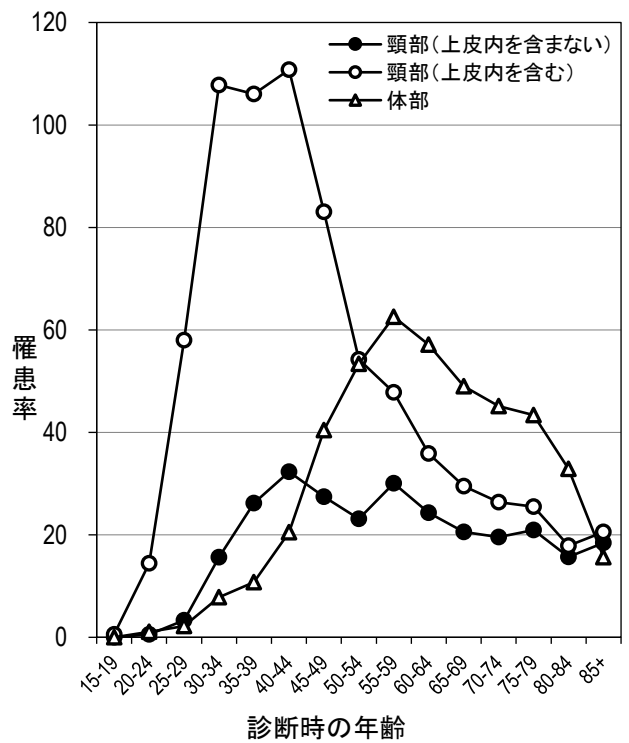
前立腺・卵巣



乳房



子宮頸部・子宮体部

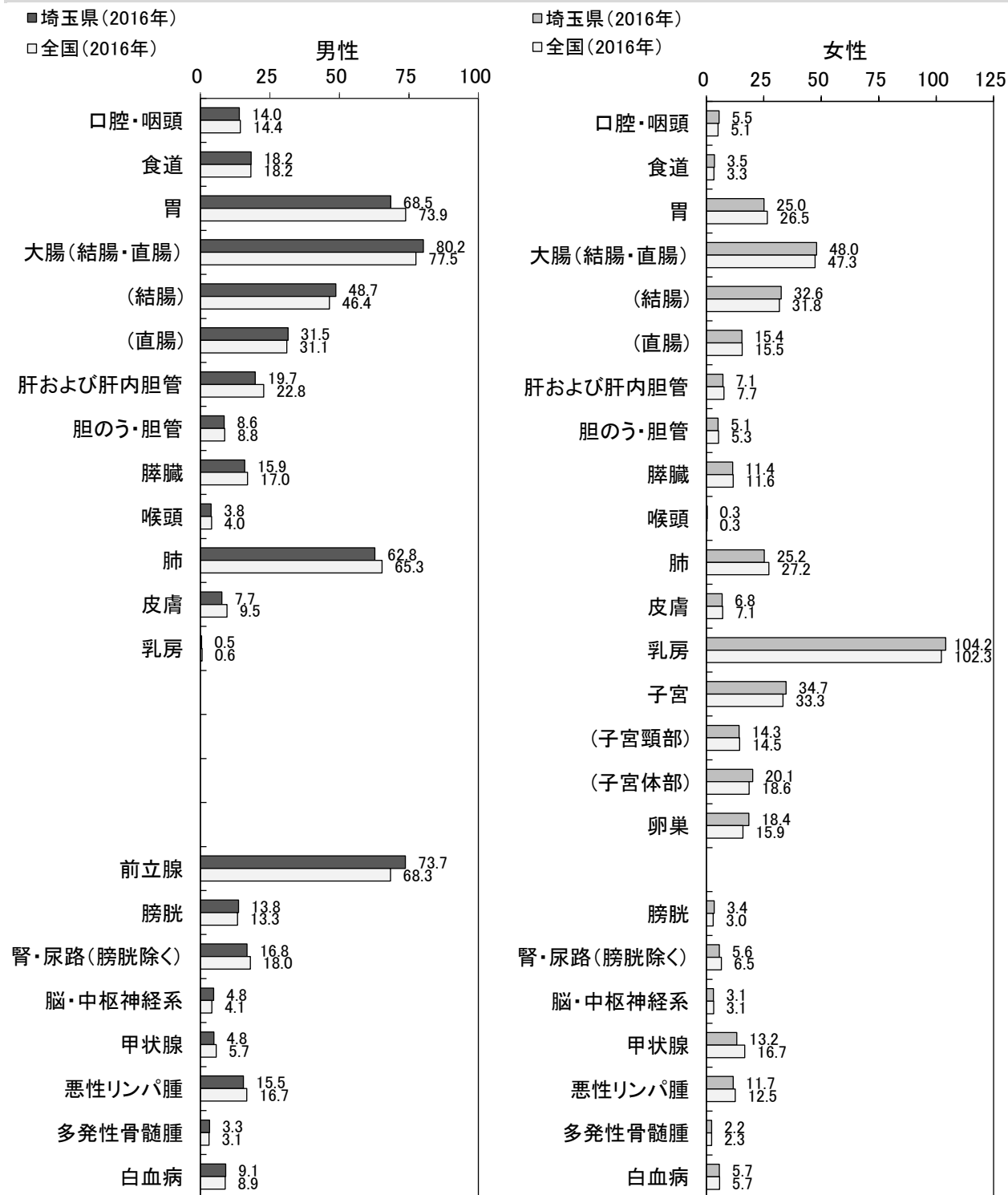


埼玉県のがんの罹患の特徴

埼玉県では、男性の結腸、前立腺、女性の結腸、乳房、子宮体部、卵巣などで全国よりも年齢調整罹患率が高く、男性の胃、肝および肝内胆管、膵、

肺、女性の胃、肺が全国より低い。(全国の数値は「平成 28 年 全国がん登録 罹患数・率 報告」から)

図 5 部位別がん年齢調整罹患率:人口 10 万対 (表 1-A から作成)

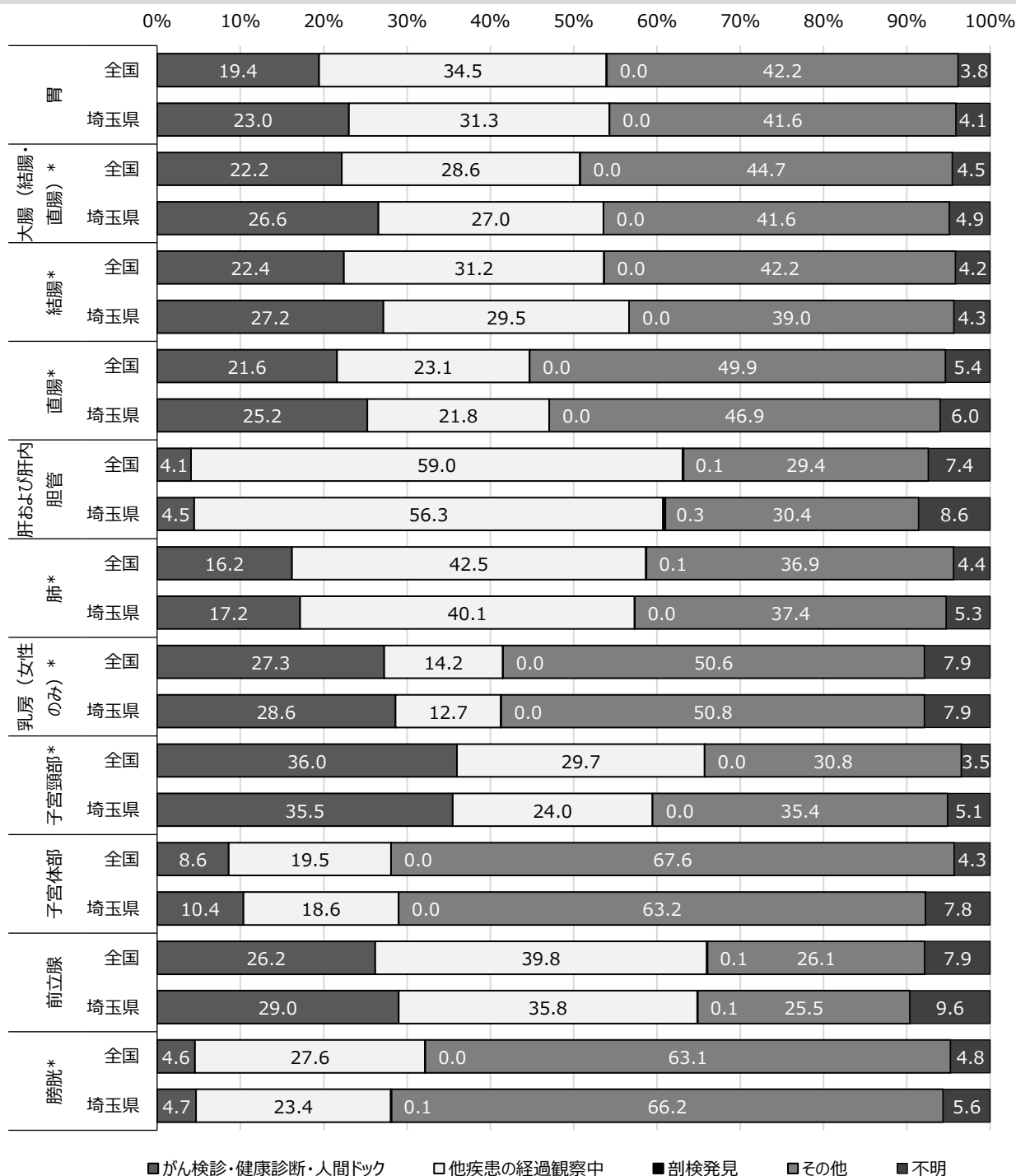


発見経緯

がんの早期発見・早期治療を目的とした一連の定型的な検査を「がん検診」、健康一般に関する審査を目的とした一連の検査を「健康診断」、個人を対象にしたより詳細な健康一般に関する審査を「人間ドック」としている。「その他」には、自覚症状により受診した者が含まれる。

埼玉県では、胃、大腸（結腸・直腸）、前立腺において、「がん検診・健康診断・人間ドック」で発見されるがんの割合が全国と比較して高くなっている。（全国の数値は「平成 28 年 全国がん登録 罹患数・率 報告」から）

図 6 部位別発見経緯(%) : 対象は DCO を除く届出患者 (表 4-A、4-B から作成)




*上皮内がんを含む

進展度

全国がん登録では、がんが原発巣からどこまで広がっていたかを「上皮内」(一部部位に限る)、「限局」、「領域リンパ節転移」、「隣接臓器浸潤」、「遠隔転移」の5段階で示す。埼玉県では、肝およ

び肝内胆管、肺、子宮頸部において、早い時期(上皮内～限局)に発見されるがんの割合が全国より低い。(全国の数値は「平成28年 全国がん登録 罹患数・率 報告」から)

図7 部位別進展度(総合)(%):対象はDCOを除く届出患者(表5-1-A、5-1-Bから作成)



結腸・直腸の上皮内がんは、粘膜がんを含む

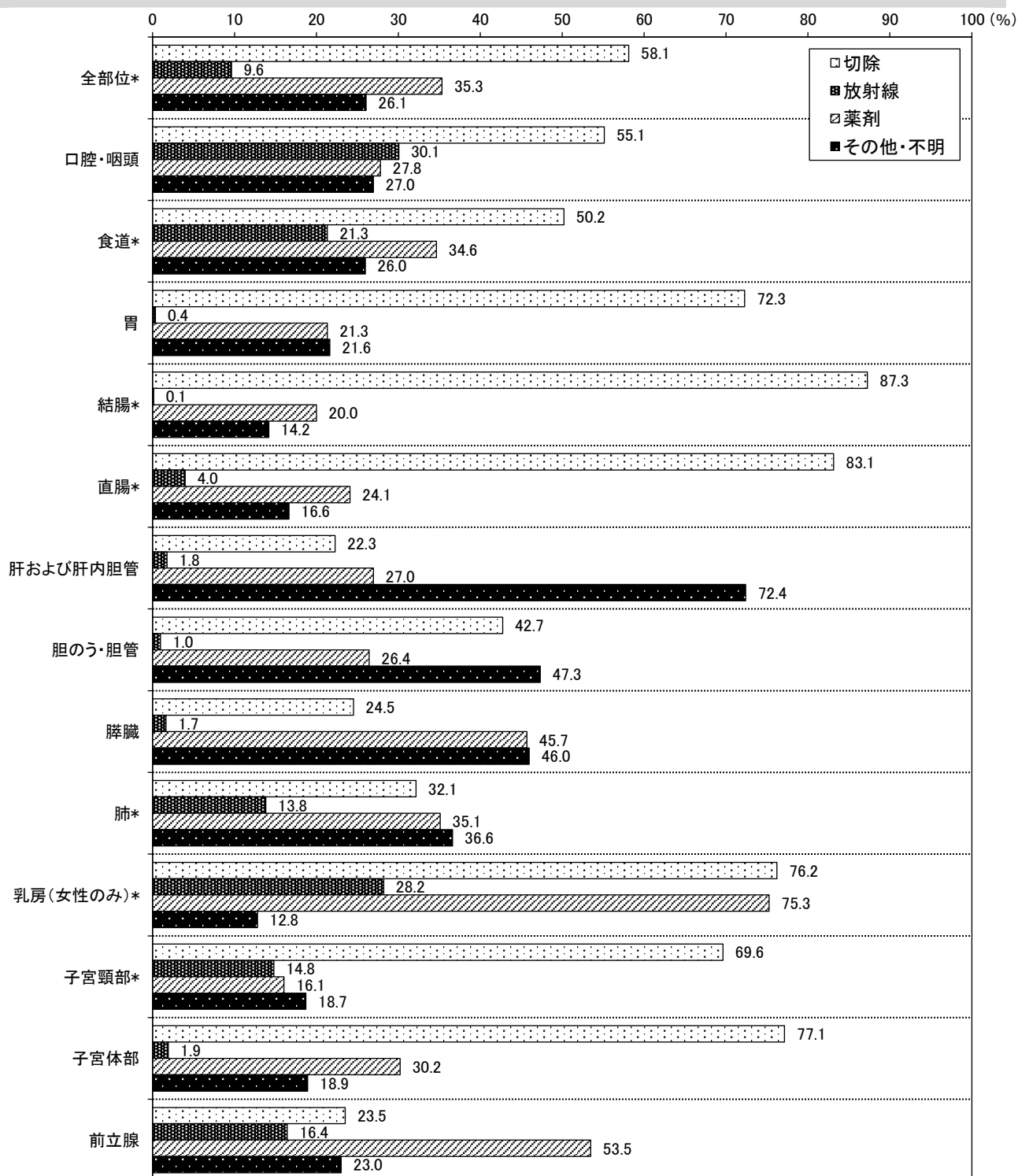
子宮頸部の上皮内がんは、CIN3を含む(ただし高度異形成と明示されているものは含まない)

初回治療の方法

全国がん登録では、がんと診断されてから4か月以内に開始された一連の治療を「初回治療」として登録している。再発時の治療は追加登録しない。

「切除」には外科的治療、鏡視下治療及び内視鏡的治療が含まれる。「薬剤」には化学療法及び内分泌療法が含まれる。

図8 初回治療の方法(%) : 対象は DGO を除く届出患者 (表 6-A、6-B から作成)



*上皮内がんを含む
重複を含むため合計は 100%にはならない

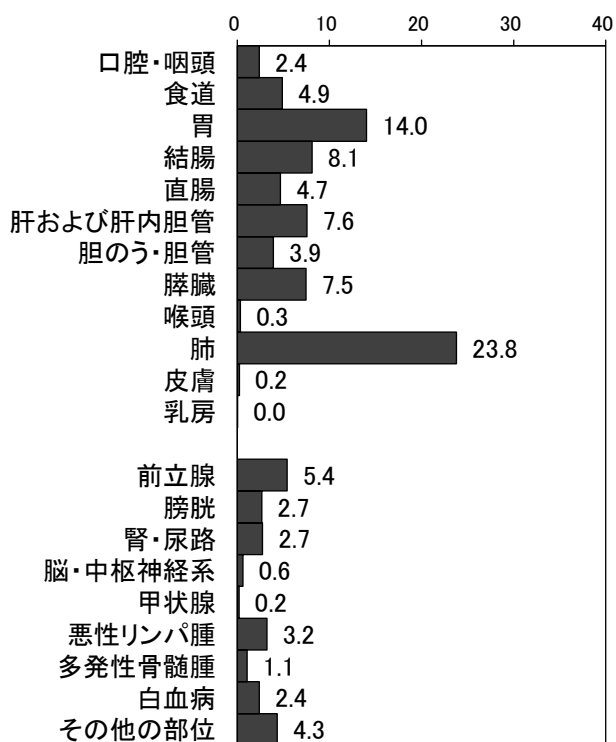
死亡の概要

2016年に埼玉県において、男性 11,635 人、女性 7,513 人、合計 19,148 人が、がんを原因として死亡した。部位別では、多い順に男性では肺、胃、

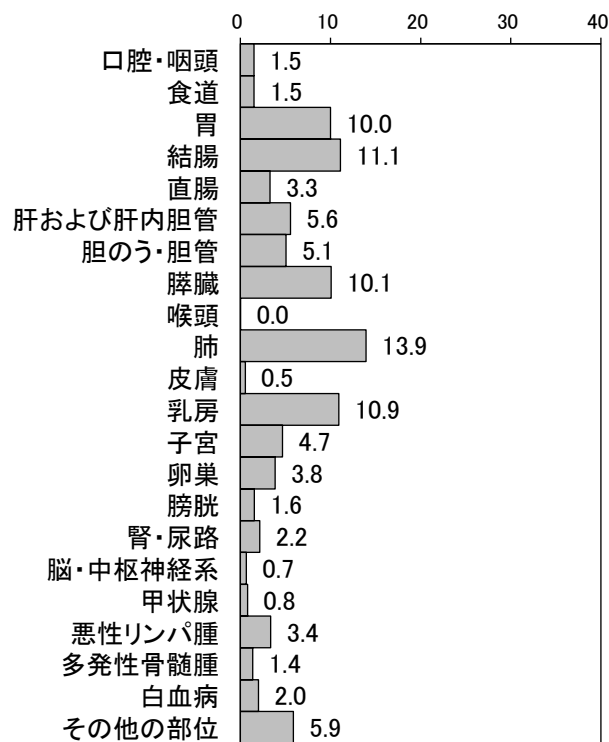
大腸(結腸・直腸)、肝および肝内胆管、膵臓、女性では大腸(結腸・直腸)、肺、乳房、膵臓、胃となっている。

図9 部位内訳(%) (表9から作成)

男性 全年齢 11,635 件



女性 全年齢 7,513 件



年齢別に見たがんの死亡

埼玉県で2016年にがんで死亡した人の年齢別の割合を男女別に見ると、「75歳以上」の割合が男性では54.2%、女性では56.8%と最も多い。また、いわゆるAYA世代(AYA; adolescent and

young adult, 15-39歳)でのがん死亡は、男性62人(0.5%)に対し女性93人(1.2%)と女性の方が多い。

図10 年齢内訳(%) (表10から作成)

男性	
14歳以下	7 (0.1%)
15-39歳	62 (0.5%)
40-64歳	1,613 (13.9%)
65-74歳	3,646 (31.3%)
75歳以上	6,307 (54.2%)
合計	11,635

女性	
14歳以下	7 (0.1%)
15-39歳	93 (1.2%)
40-64歳	1,273 (16.9%)
65-74歳	1,874 (24.9%)
75歳以上	4,266 (56.8%)
合計	7,513

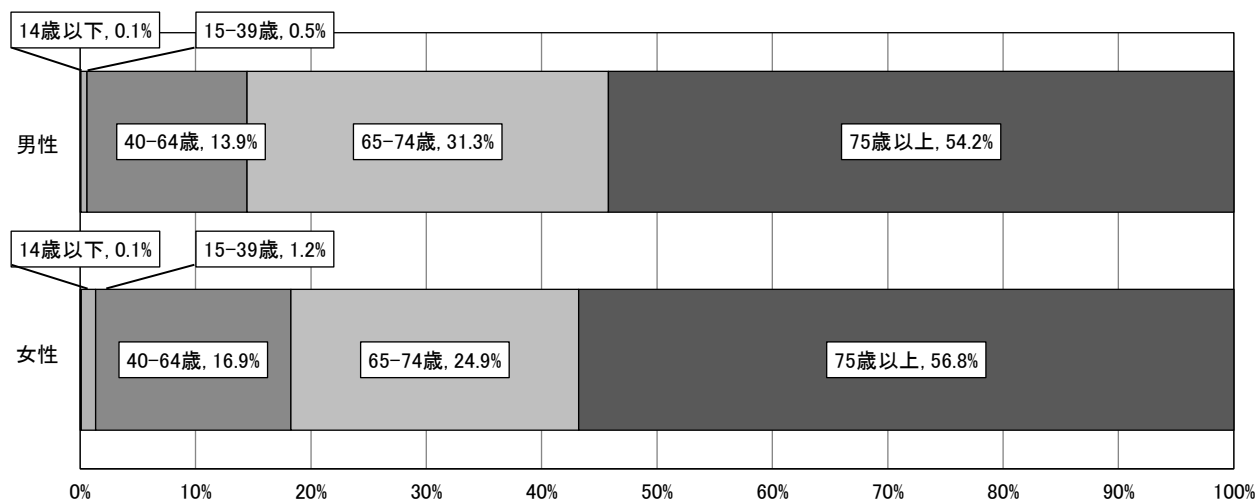
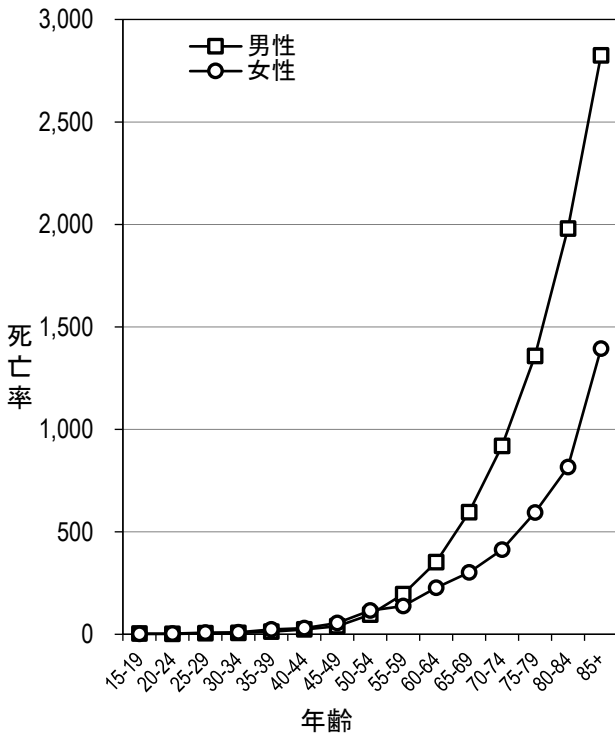
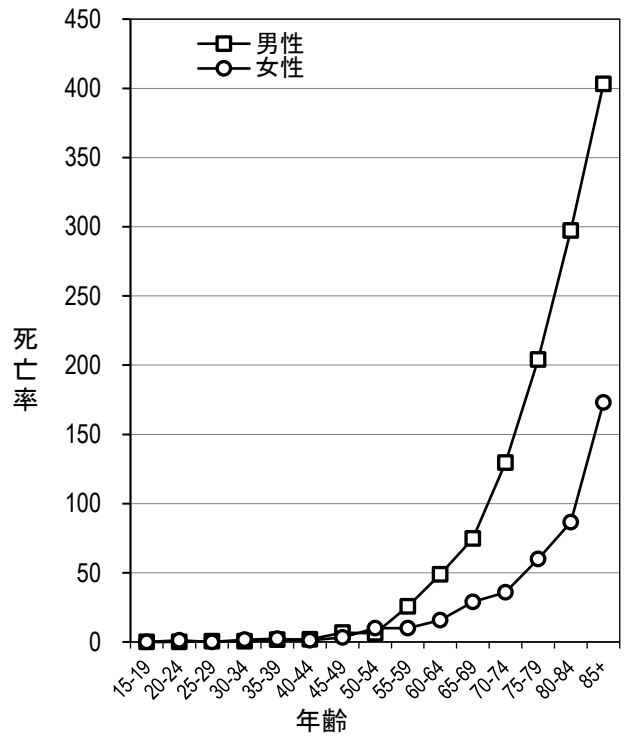


図 11 部位別年齢階級別死亡率:人口 10 万対 (表 11-2 から作成)

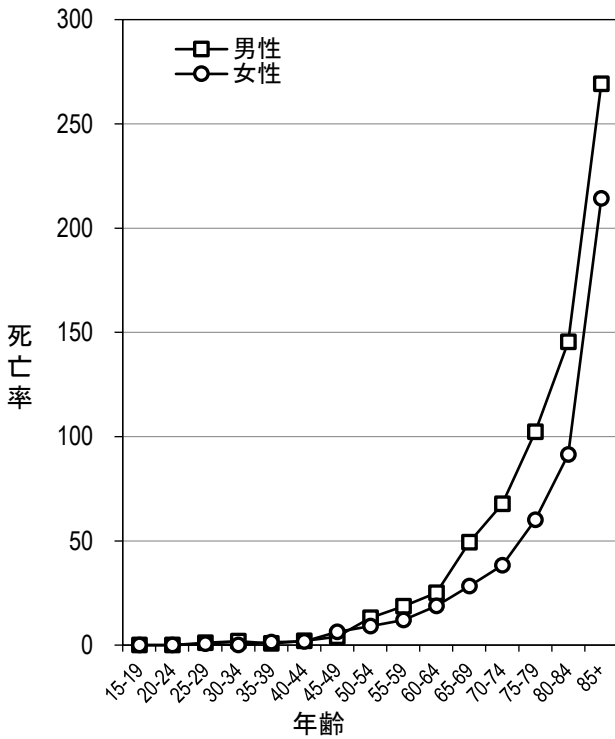
全部位



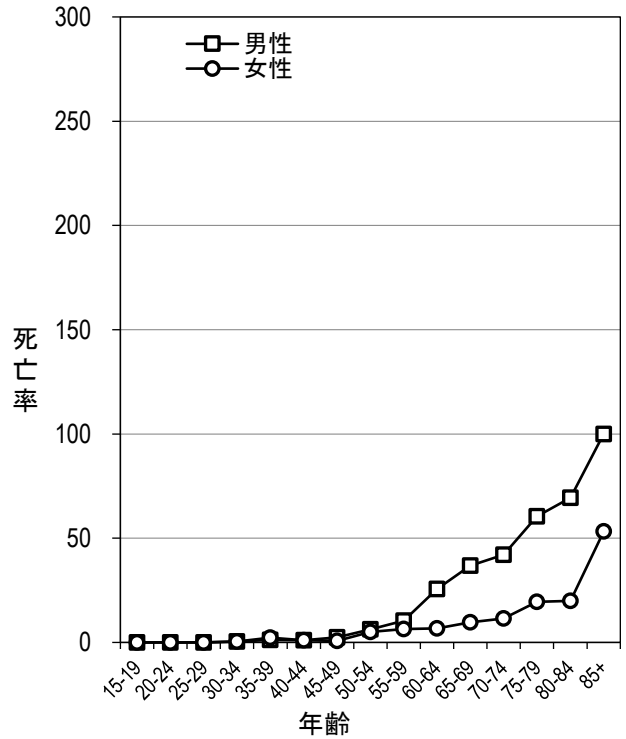
胃



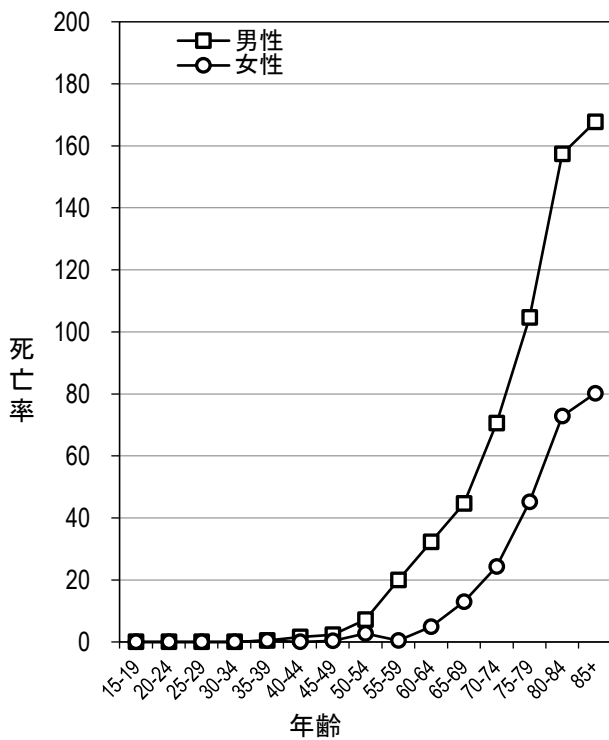
結腸



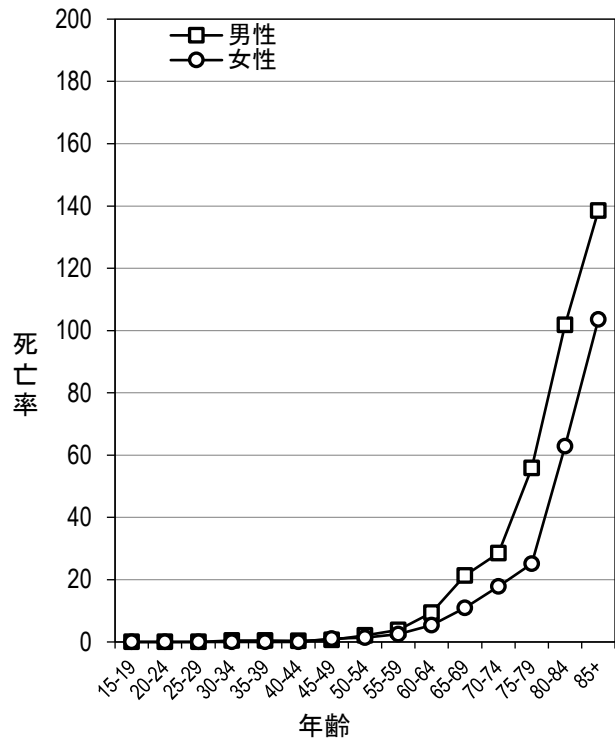
直腸



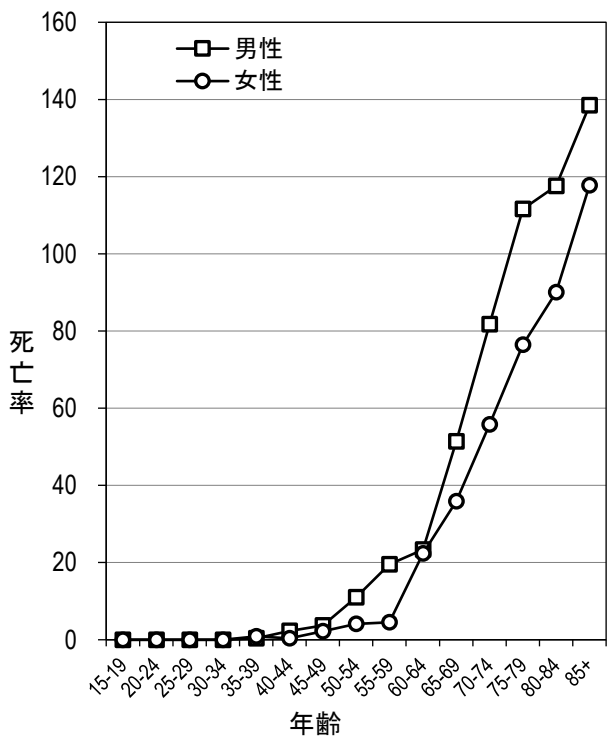
肝および肝内胆管



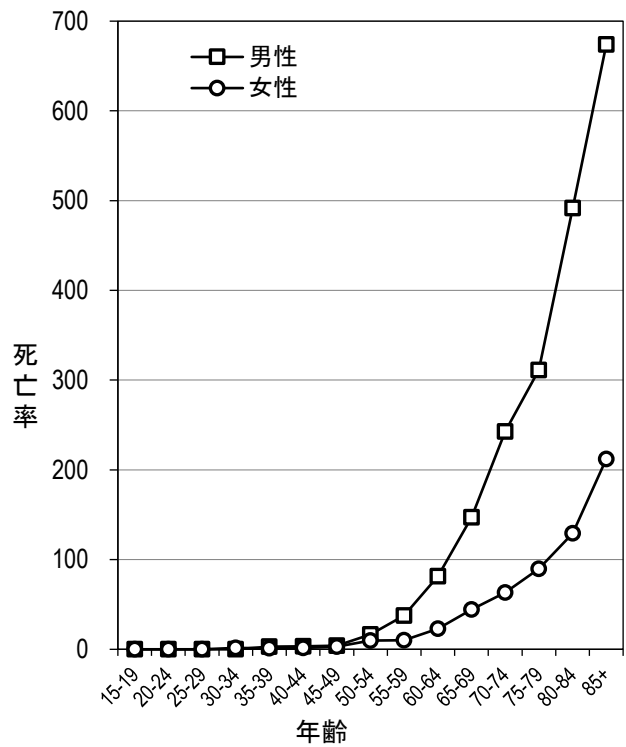
胆のう・胆管



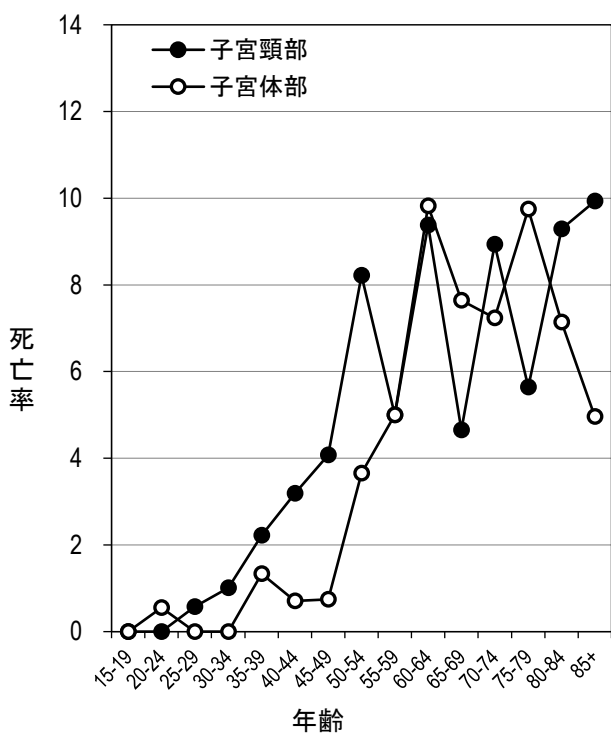
膵臓



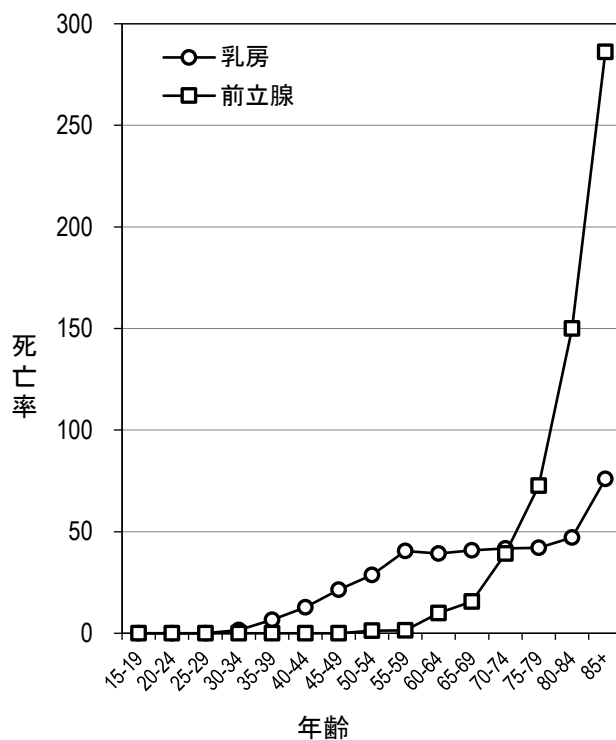
肺



子宮頸部・子宮体部



前立腺・乳房

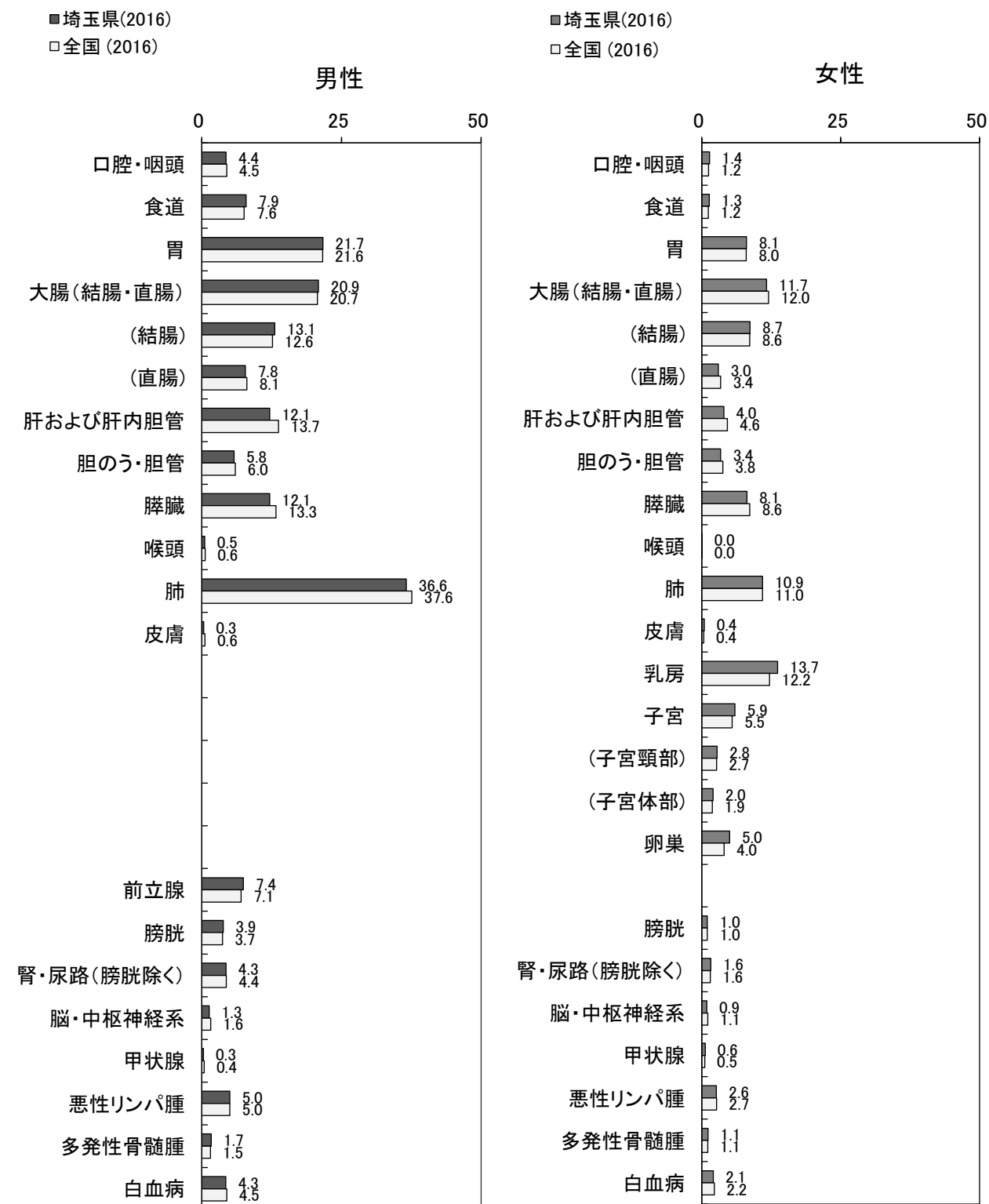


埼玉県のがんの死亡の特徴

年齢調整がん死亡率は、全部位でみると、埼玉県では男性 158.2、女性 89.3、総数 120.1 に対し、全国は男性 161.7、女性 87.3、男女計 119.6 であった。臓器別に見ると、女性の乳房、卵巣で全国よ

りも年齢調整死亡率が高く、男性の肝および肝内胆管、肺で全国より低い。(全国の数値は国立がん研究センターがん情報サービス「がん登録・統計」から)

図 12 部位別年齢調整がん死亡率:人口 10 万対 (表 9 から作成)



集 計 表

表1. 罹患数、部位割合（％）、粗罹患率（人口10万対）、年齢調整罹患率（人口10万対）、累積罹患率（％）： 部位別、性別

A. 上皮内がんを除く

埼玉県

2016年

部位	ICD-10	罹患数			部位割合			粗罹患率			年齢調整罹患率						累積罹患率(0-74歳)		
		男	女	総数 *1	男	女	総数 *1	男	女	総数 *1	日本人口			世界人口			男	女	総数 *1
											男	女	総数 *1	男	女	総数 *1			
全部位	C00-C96	31,231	22,316	53,551	100.0	100.0	100.0	858.2	611.2	734.6	461.5	352.6	398.8	326.9	264.6	290.3	39.5	29.3	34.0
口腔・咽頭	C00-C14	854	350	1,204	2.7	1.6	2.2	23.5	9.6	16.5	14.0	5.5	9.6	10.3	4.1	7.1	1.3	0.4	0.9
食道	C15	1,236	250	1,486	4.0	1.1	2.8	34.0	6.8	20.4	18.2	3.5	10.5	12.9	2.5	7.5	1.7	0.3	1.0
胃	C16	4,867	1,992	6,859	15.6	8.9	12.8	133.7	54.6	94.1	68.5	25.0	45.3	46.9	17.4	31.3	5.8	2.0	3.8
大腸（結腸・直腸）	C18-C20	5,235	3,522	8,757	16.8	15.8	16.4	143.9	96.5	120.1	80.2	48.0	63.4	57.3	34.4	45.4	7.2	4.0	5.6
結腸	C18	3,257	2,514	5,771	10.4	11.3	10.8	89.5	68.9	79.2	48.7	32.6	40.3	34.3	23.1	28.5	4.2	2.7	3.4
直腸	C19-C20	1,978	1,008	2,986	6.3	4.5	5.6	54.4	27.6	41.0	31.5	15.4	23.1	23.0	11.3	16.9	2.9	1.3	2.1
肝および肝内胆管	C22	1,362	670	2,034	4.4	3.0	3.8	37.4	18.4	27.9	19.7	7.1	13.2	13.6	4.8	9.0	1.6	0.5	1.1
胆のう・胆管	C23-C24	629	476	1,105	2.0	2.1	2.1	17.3	13.0	15.2	8.6	5.1	6.7	5.8	3.5	4.6	0.6	0.4	0.5
膵臓	C25	1,081	953	2,034	3.5	4.3	3.8	29.7	26.1	27.9	15.9	11.4	13.6	11.0	7.9	9.4	1.3	1.0	1.1
喉頭	C32	272	22	294	0.9	0.1	0.5	7.5	0.6	4.0	3.8	0.3	2.0	2.7	0.3	1.4	0.4	0.0	0.2
肺	C33-C34	4,475	2,025	6,501	14.3	9.1	12.1	123.0	55.5	89.2	62.8	25.2	42.6	43.3	17.7	29.7	5.3	2.2	3.7
皮膚	C43-C44	535	577	1,112	1.7	2.6	2.1	14.7	15.8	15.3	7.7	6.8	7.2	5.4	4.9	5.1	0.5	0.5	0.5
乳房	C50	31	5,377	5,409	0.1	24.1	10.1	0.9	147.3	74.2	0.5	104.2	52.1	0.4	80.3	40.0	0.0	8.9	4.4
子宮	C53-C55	-	1,664	1,664	-	7.5	3.1	-	45.6	-	-	34.7	-	-	26.9	-	-	2.9	-
子宮頸部	C53	-	634	634	-	2.8	1.2	-	17.4	-	-	14.3	-	-	11.1	-	-	1.1	-
子宮体部	C54	-	1,001	1,001	-	4.5	1.9	-	27.4	-	-	20.1	-	-	15.5	-	-	1.7	-
卵巣	C56	-	856	856	-	3.8	1.6	-	23.4	-	-	18.4	-	-	14.8	-	-	1.6	-
前立腺	C61	5,438	-	5,438	17.4	-	10.2	149.4	-	-	73.7	-	-	50.1	-	-	6.6	-	-
膀胱	C67	994	318	1,312	3.2	1.4	2.5	27.3	8.7	18.0	13.8	3.4	8.2	9.5	2.3	5.7	1.1	0.2	0.7
腎・尿路（膀胱除く）	C64-C66 C68	1,048	431	1,479	3.4	1.9	2.8	28.8	11.8	20.3	16.8	5.6	11.1	12.2	4.0	8.0	1.5	0.4	0.9
脳・中枢神経系	C70-C72	222	154	376	0.7	0.7	0.7	6.1	4.2	5.2	4.8	3.1	3.9	4.2	2.8	3.5	0.4	0.3	0.3
甲状腺	C73	234	614	848	0.7	2.8	1.6	6.4	16.8	11.6	4.8	13.2	8.9	3.9	10.5	7.1	0.4	1.1	0.7
悪性リンパ腫	C81-C85 C96	967	791	1,758	3.1	3.5	3.3	26.6	21.7	24.1	15.5	11.7	13.4	11.2	8.6	9.8	1.2	1.0	1.1
多発性骨髄腫	C88-C90	222	182	404	0.7	0.8	0.8	6.1	5.0	5.5	3.3	2.2	2.7	2.3	1.6	1.9	0.3	0.2	0.2
白血病	C91-C95	469	285	754	1.5	1.3	1.4	12.9	7.8	10.3	9.1	5.7	7.3	8.0	5.2	6.6	0.7	0.5	0.6

*1 総数は男女および性別不詳の合計

表1. 罹患数、部位割合（％）、粗罹患率（人口10万対）、年齢調整罹患率（人口10万対）、累積罹患率（％）： 部位別、性別

B. 上皮内がんを含む

埼玉県

2016年

部位	ICD-10	罹患数			部位割合			粗罹患率			年齢調整罹患率						累積罹患率(0-74歳)		
		男	女	総数 *1	男	女	総数 *1	男	女	総数 *1	日本人口			世界人口			男	女	総数 *1
											男	女	総数 *1	男	女	総数 *1			
全部位	C00-C96 D00-D09	34,197	25,373	59,574	100.0	100.0	100.0	939.7	695.0	817.2	507.4	418.4	453.5	359.8	316.4	331.7	43.7	34.4	38.6
食道	C15 D001	1,356	275	1,631	4.0	1.1	2.7	37.3	7.5	22.4	19.8	3.8	11.4	13.9	2.7	8.1	1.9	0.4	1.1
大腸（結腸・直腸）*2	C18-C20 D010-D012	6,861	4,381	11,242	20.1	17.3	18.9	188.5	120.0	154.2	106.8	61.4	83.2	76.7	44.3	59.9	9.7	5.2	7.4
結腸 *2	C18 D010	4,471	3,160	7,631	13.1	12.5	12.8	122.9	86.6	104.7	68.3	42.6	54.9	48.6	30.4	39.2	6.1	3.6	4.8
直腸 *2	C19-C20 D011-D012	2,390	1,221	3,611	7.0	4.8	6.1	65.7	33.4	49.5	38.5	18.8	28.3	28.1	13.9	20.8	3.6	1.6	2.6
肺	C33-C34 D021-D022	4,478	2,030	6,509	13.1	8.0	10.9	123.1	55.6	89.3	62.8	25.3	42.7	43.4	17.8	29.7	5.3	2.2	3.7
皮膚	C43-C44 D030-D049	671	728	1,399	2.0	2.9	2.3	18.4	19.9	19.2	9.5	8.4	8.9	6.6	6.0	6.2	0.6	0.6	0.6
乳房	C50 D05	34	5,978	6,013	0.1	23.6	10.1	0.9	163.7	82.5	0.5	117.2	58.5	0.4	90.4	45.0	0.0	9.9	5.0
子宮	C53-C55 D06	-	2,735	2,735	-	10.8	4.6	-	74.9	-	-	67.3	-	-	54.0	-	-	5.1	-
子宮頸部	C53 D06	-	1,705	1,705	-	6.7	2.9	-	46.7	-	-	46.9	-	-	38.2	-	-	3.4	-
膀胱	C67 D090	1,796	497	2,293	5.3	2.0	3.8	49.4	13.6	31.5	25.4	5.7	14.9	17.7	3.9	10.4	2.1	0.4	1.2

*1 総数は男女および性別不詳の合計

*2 粘膜がんを含む

表2. 年齢階級別罹患数： 部位別、性別

A. 上皮内がんを除く

埼玉県

2016年

性別	部位	ICD-10	総数 *1	0-4歳	5-9歳	10-14歳	15-19歳	20-24歳	25-29歳	30-34歳	35-39歳	40-44歳	45-49歳	50-54歳	55-59歳	60-64歳	65-69歳	70-74歳	75-79歳	80-84歳	85-89歳	90-94歳	95-99歳	100歳以上	不詳
男	全部位	C00-C96	31,231	31	20	23	27	55	56	101	149	384	586	887	1,508	2,883	5,661	6,381	5,836	4,055	1,907	582	88	11	0
	口腔・咽頭	C00-C14	854	0	0	1	1	2	5	8	8	19	36	45	63	87	161	178	112	83	31	13	1	0	0
	食道	C15	1,236	0	0	0	0	0	0	0	0	4	19	37	63	151	261	274	234	134	47	10	2	0	0
	胃	C16	4,867	1	0	0	0	0	1	0	5	37	71	111	193	421	860	1,045	953	767	310	84	8	0	0
	大腸（結腸・直腸）	C18-C20	5,235	0	0	0	2	1	6	13	30	83	151	189	333	571	993	1,051	886	575	262	80	9	0	0
	結腸	C18	3,257	0	0	0	1	0	5	7	18	37	73	100	193	341	587	651	602	406	170	59	7	0	0
	直腸	C19-C20	1,978	0	0	0	1	1	1	6	12	46	78	89	140	230	406	400	284	169	92	21	2	0	0
	肝および肝内胆管	C22	1,362	0	0	0	0	0	0	0	1	11	14	39	77	150	227	257	257	208	84	30	5	2	0
	胆のう・胆管	C23-C24	629	0	0	0	0	0	0	0	2	5	8	10	23	44	96	116	140	103	64	14	3	1	0
	膵臓	C25	1,081	0	0	0	0	0	0	1	6	15	16	34	65	102	188	204	219	149	55	26	1	0	0
	喉頭	C32	272	0	0	0	0	0	0	0	0	1	6	7	6	27	63	66	43	29	18	6	0	0	0
	肺	C33-C34	4,475	1	0	0	0	2	1	4	8	18	48	108	189	375	835	921	870	626	331	122	15	1	0
	皮膚	C43-C44	535	0	0	3	1	1	2	2	5	13	10	11	23	35	61	88	98	92	67	13	9	1	0
	乳房	C50	31	0	0	0	0	0	0	0	0	1	1	2	0	6	4	6	4	2	4	1	0	0	0
	前立腺	C61	5,438	0	0	0	0	0	0	0	0	1	8	65	150	457	1,076	1,370	1,211	678	319	87	15	1	0
	膀胱	C67	994	1	0	0	0	1	0	2	3	7	10	20	34	85	180	172	178	156	97	37	8	3	0
	腎・尿路（膀胱除く）	C64-C66 C68	1,048	2	1	0	0	0	0	7	10	25	47	49	76	108	204	174	141	139	42	17	5	1	0
	脳・中枢神経系	C70-C72	222	5	2	4	6	5	5	12	7	14	15	14	10	21	30	25	33	5	5	4	0	0	0
	甲状腺	C73	234	1	0	0	2	4	5	11	11	20	22	20	13	24	31	33	20	6	10	1	0	0	0
	悪性リンパ腫	C81-C85 C96	967	1	2	3	3	5	5	8	9	26	27	41	72	80	151	146	186	130	62	9	0	1	0
	多発性骨髄腫	C88-C90	222	0	0	0	0	0	0	0	0	6	5	8	14	19	38	43	41	28	18	1	1	0	0
	白血病	C91-C95	469	12	9	8	5	12	5	4	7	29	22	24	27	33	71	67	59	49	19	6	1	0	0

表2. 年齢階級別罹患数： 部位別、性別

A. 上皮内がんを除く

埼玉県

2016年

性別	部位	ICD-10	総数 *1	0-4歳	5-9歳	10-14歳	15-19歳	20-24歳	25-29歳	30-34歳	35-39歳	40-44歳	45-49歳	50-54歳	55-59歳	60-64歳	65-69歳	70-74歳	75-79歳	80-84歳	85-89歳	90-94歳	95-99歳	100歳以上	不詳
女	全部位	C00-C96	22,316	27	17	12	26	43	103	232	440	942	1,349	1,326	1,465	1,999	3,281	3,109	2,992	2,350	1,496	799	265	43	0
	口腔・咽頭	C00-C14	350	0	0	0	0	2	2	10	11	16	11	15	18	39	42	50	51	36	30	15	2	0	0
	食道	C15	250	0	0	0	0	0	0	0	2	0	5	11	18	30	36	55	39	23	17	6	7	1	0
	胃	C16	1,992	0	0	0	0	2	4	8	11	23	42	49	89	145	294	322	385	325	170	91	28	4	0
	大腸（結腸・直腸）	C18-C20	3,522	0	0	0	0	1	5	13	24	63	106	171	204	296	552	551	561	459	290	159	55	12	0
	結腸	C18	2,514	0	0	0	0	0	4	10	12	39	64	95	124	201	381	394	409	368	228	128	48	9	0
	直腸	C19-C20	1,008	0	0	0	0	1	1	3	12	24	42	76	80	95	171	157	152	91	62	31	7	3	0
	肝および肝内胆管	C22	670	1	0	0	0	1	1	0	1	0	4	10	13	34	83	100	136	152	76	47	10	1	0
	胆のう・胆管	C23-C24	476	0	0	1	0	0	0	3	0	0	8	4	16	30	54	63	81	80	74	44	13	5	0
	膵臓	C25	953	0	0	0	0	0	1	2	2	8	13	16	41	67	155	176	161	147	99	49	14	2	0
	喉頭	C32	22	0	0	0	1	0	0	0	0	2	0	2	0	2	0	4	5	3	1	1	1	0	0
	肺	C33-C34	2,025	0	0	0	0	0	1	5	9	24	34	48	80	167	351	369	342	277	195	82	34	7	0
	皮膚	C43-C44	577	0	0	0	0	1	4	6	7	7	15	15	17	29	79	70	71	97	73	53	28	5	0
	乳房	C50	5,377	0	1	0	0	4	18	65	165	444	684	538	482	575	799	621	448	280	160	71	21	1	0
	子宮	C53-C55	1,664	0	0	0	0	3	10	48	86	153	188	173	190	186	212	155	129	70	33	21	6	1	0
	子宮頸部	C53	634	0	0	0	0	1	6	32	61	93	76	52	61	55	62	46	41	22	15	9	2	0	0
	子宮体部	C54	1,001	0	0	0	0	2	4	16	25	59	112	120	127	129	148	106	85	46	15	5	2	0	0
	卵巣	C56	856	0	1	4	8	6	19	20	34	65	94	99	99	92	118	83	64	19	18	7	5	1	0
	膀胱	C67	318	0	0	0	0	0	0	0	2	1	5	6	7	15	36	50	66	52	43	24	11	0	0
	腎・尿路（膀胱除く）	C64-C66 C68	431	1	0	0	0	0	1	1	4	8	10	17	19	34	63	60	89	56	42	21	5	0	0
	脳・中枢神経系	C70-C72	154	4	4	0	3	1	5	3	6	7	8	10	5	13	27	28	15	11	3	1	0	0	0
	甲状腺	C73	614	0	0	1	4	10	18	21	43	53	55	56	53	54	82	55	64	23	13	8	1	0	0
	悪性リンパ腫	C81-C85 C96	791	1	0	1	2	2	5	9	11	15	25	37	46	72	130	121	131	105	44	28	6	0	0
	多発性骨髄腫	C88-C90	182	0	0	0	0	0	0	0	1	2	4	6	3	14	39	31	31	27	15	8	1	0	0
	白血病	C91-C95	285	10	9	2	0	6	3	8	9	15	16	18	12	31	32	32	33	17	19	11	2	0	0

表2. 年齢階級別罹患数： 部位別、性別

A. 上皮内がんを除く

埼玉県

2016年

性別	部位	ICD-10	総数 *1	0-4歳	5-9歳	10-14歳	15-19歳	20-24歳	25-29歳	30-34歳	35-39歳	40-44歳	45-49歳	50-54歳	55-59歳	60-64歳	65-69歳	70-74歳	75-79歳	80-84歳	85-89歳	90-94歳	95-99歳	100歳以上	不詳
総数 *2	全部位	C00-C96	53,551	58	37	35	53	98	159	333	589	1,326	1,935	2,213	2,973	4,882	8,943	9,490	8,828	6,405	3,406	1,381	353	54	0
	口腔・咽頭	C00-C14	1,204	0	0	1	1	4	7	18	19	35	47	60	81	126	203	228	163	119	61	28	3	0	0
	食道	C15	1,486	0	0	0	0	0	0	0	2	4	24	48	81	181	297	329	273	157	64	16	9	1	0
	胃	C16	6,859	1	0	0	0	2	5	8	16	60	113	160	282	566	1,154	1,367	1,338	1,092	480	175	36	4	0
	大腸（結腸・直腸）	C18-C20	8,757	0	0	0	2	2	11	26	54	146	257	360	537	867	1,545	1,602	1,447	1,034	552	239	64	12	0
	結腸	C18	5,771	0	0	0	1	0	9	17	30	76	137	195	317	542	968	1,045	1,011	774	398	187	55	9	0
	直腸	C19-C20	2,986	0	0	0	1	2	2	9	24	70	120	165	220	325	577	557	436	260	154	52	9	3	0
	肝および肝内胆管	C22	2,034	1	0	0	0	1	1	0	2	11	18	49	90	184	310	357	393	360	162	77	15	3	0
	胆のう・胆管	C23-C24	1,105	0	0	1	0	0	0	3	2	5	16	14	39	74	150	179	221	183	138	58	16	6	0
	膵臓	C25	2,034	0	0	0	0	0	1	3	8	23	29	50	106	169	343	380	380	296	154	75	15	2	0
	喉頭	C32	294	0	0	0	1	0	0	0	0	3	6	9	6	29	63	70	48	32	19	7	1	0	0
	肺	C33-C34	6,501	1	0	0	0	2	2	9	17	42	82	156	269	542	1,186	1,290	1,212	903	527	204	49	8	0
	皮膚	C43-C44	1,112	0	0	3	1	2	6	8	12	20	25	26	40	64	140	158	169	189	140	66	37	6	0
	乳房	C50	5,409	0	1	0	0	4	18	65	165	445	685	540	482	581	804	627	452	282	164	72	21	1	0
	子宮	C53-C55	1,664	0	0	0	0	3	10	48	86	153	188	173	190	186	212	155	129	70	33	21	6	1	0
	子宮頸部	C53	634	0	0	0	0	1	6	32	61	93	76	52	61	55	62	46	41	22	15	9	2	0	0
	子宮体部	C54	1,001	0	0	0	0	2	4	16	25	59	112	120	127	129	148	106	85	46	15	5	2	0	0
	卵巣	C56	856	0	1	4	8	6	19	20	34	65	94	99	99	92	118	83	64	19	18	7	5	1	0
	前立腺	C61	5,438	0	0	0	0	0	0	0	0	1	8	65	150	457	1,076	1,370	1,211	678	319	87	15	1	0
	膀胱	C67	1,312	1	0	0	0	1	0	2	5	8	15	26	41	100	216	222	244	208	140	61	19	3	0
	腎・尿路（膀胱除く）	C64-C66 C68	1,479	3	1	0	0	0	1	8	14	33	57	66	95	142	267	234	230	195	84	38	10	1	0
	脳・中枢神経系	C70-C72	376	9	6	4	9	6	10	15	13	21	23	24	15	34	57	53	48	16	8	5	0	0	0
	甲状腺	C73	848	1	0	1	6	14	23	32	54	73	77	76	66	78	113	88	84	29	23	9	1	0	0
	悪性リンパ腫	C81-C85 C96	1,758	2	2	4	5	7	10	17	20	41	52	78	118	152	281	267	317	235	106	37	6	1	0
	多発性骨髄腫	C88-C90	404	0	0	0	0	0	0	0	1	8	9	14	17	33	77	74	72	55	33	9	2	0	0
	白血病	C91-C95	754	22	18	10	5	18	8	12	16	44	38	42	39	64	103	99	92	66	38	17	3	0	0

*1 総数は年齢不詳を含む

*2 総数は男女および性別不詳の合計

表2. 年齢階級別罹患数： 部位別、性別

B. 上皮内がんを含む

埼玉県

2016年

性別	部位	ICD-10	総数 *1	0-4歳	5-9歳	10-14歳	15-19歳	20-24歳	25-29歳	30-34歳	35-39歳	40-44歳	45-49歳	50-54歳	55-59歳	60-64歳	65-69歳	70-74歳	75-79歳	80-84歳	85-89歳	90-94歳	95-99歳	100歳以上	不詳
男	全部位	C00-C96 D00-D09	34,197	31	20	23	28	55	57	108	170	438	673	1,017	1,686	3,208	6,229	7,013	6,352	4,342	2,033	612	91	11	0
	食道	C15 D001	1,356	0	0	0	0	0	0	0	0	4	20	38	66	156	293	304	264	148	51	10	2	0	0
	大腸（結腸・直腸）*2	C18-C20 D010-D012	6,861	0	0	0	2	1	7	17	43	120	210	291	455	773	1,316	1,390	1,149	688	305	85	9	0	0
	結腸 *2	C18 D010	4,471	0	0	0	1	0	6	9	25	62	108	173	285	489	837	905	803	493	205	63	7	0	0
	直腸 *2	C19-C20 D011-D012	2,390	0	0	0	1	1	1	8	18	58	102	118	170	284	479	485	346	195	100	22	2	0	0
	肺	C33-C34 D021-D022	4,478	1	0	0	0	2	1	4	8	18	48	108	189	377	835	922	870	626	331	122	15	1	0
	皮膚	C43-C44 D030-D049	671	0	0	3	1	1	2	3	7	15	13	12	28	40	74	106	127	119	88	22	9	1	0
	乳房	C50 D05	34	0	0	0	0	0	0	0	0	0	1	1	2	0	7	5	7	4	2	4	1	0	0
	膀胱	C67 D090	1,796	1	0	0	1	1	0	4	5	17	22	38	70	167	323	352	323	259	146	53	11	3	0
	女	全部位	C00-C96 D00-D09	25,373	27	17	12	27	70	206	438	663	1,279	1,671	1,524	1,648	2,211	3,609	3,431	3,270	2,540	1,580	832	275	43
食道		C15 D001	275	0	0	0	0	0	0	0	2	1	5	12	20	32	38	62	44	28	17	6	7	1	0
大腸（結腸・直腸）*2		C18-C20 D010-D012	4,381	0	0	0	0	2	7	20	29	87	153	219	271	381	708	699	702	550	316	169	56	12	0
結腸 *2		C18 D010	3,160	0	0	0	0	1	5	15	16	57	95	132	172	264	503	508	516	440	245	133	49	9	0
直腸 *2		C19-C20 D011-D012	1,221	0	0	0	0	1	2	5	13	30	58	87	99	117	205	191	186	110	71	36	7	3	0
肺		C33-C34 D021-D022	2,030	0	0	0	0	0	1	5	9	24	35	48	80	167	353	370	343	277	195	82	34	7	0
皮膚		C43-C44 D030-D049	728	0	0	0	0	1	4	6	9	8	19	19	18	35	94	97	90	122	103	64	34	5	0
乳房		C50 D05	5,978	0	1	0	0	4	20	72	192	523	790	604	536	645	866	674	485	305	165	73	22	1	0
子宮		C53-C55 D06	2,735	0	0	0	1	29	109	237	272	379	342	243	226	212	239	171	138	73	36	21	6	1	0
子宮頸部		C53 D06	1,705	0	0	0	1	27	105	221	247	319	230	122	97	81	89	62	50	25	18	9	2	0	0
膀胱	C67 D090	497	0	0	0	0	0	0	0	1	3	4	9	11	16	26	65	83	102	78	56	31	12	0	0
総数 *3	全部位	C00-C96 D00-D09	59,574	58	37	35	55	125	263	546	833	1,717	2,344	2,541	3,334	5,419	9,839	10,444	9,622	6,882	3,616	1,444	366	54	0
	食道	C15 D001	1,631	0	0	0	0	0	0	0	2	5	25	50	86	188	331	366	308	176	68	16	9	1	0
	大腸（結腸・直腸）*2	C18-C20 D010-D012	11,242	0	0	0	2	3	14	37	72	207	363	510	726	1,154	2,024	2,089	1,851	1,238	621	254	65	12	0
	結腸 *2	C18 D010	7,631	0	0	0	1	1	11	24	41	119	203	305	457	753	1,340	1,413	1,319	933	450	196	56	9	0
	直腸 *2	C19-C20 D011-D012	3,611	0	0	0	1	2	3	13	31	88	160	205	269	401	684	676	532	305	171	58	9	3	0
	肺	C33-C34 D021-D022	6,509	1	0	0	0	2	2	9	17	42	83	156	269	544	1,188	1,292	1,213	903	527	204	49	8	0
	皮膚	C43-C44 D030-D049	1,399	0	0	3	1	2	6	9	16	23	32	31	46	75	168	203	217	241	191	86	43	6	0
	乳房	C50 D05	6,013	0	1	0	0	4	20	72	192	524	791	606	536	652	872	681	489	307	169	74	22	1	0
	子宮	C53-C55 D06	2,735	0	0	0	1	29	109	237	272	379	342	243	226	212	239	171	138	73	36	21	6	1	0
	子宮頸部	C53 D06	1,705	0	0	0	1	27	105	221	247	319	230	122	97	81	89	62	50	25	18	9	2	0	0
	膀胱	C67 D090	2,293	1	0	0	1	1	0	5	8	21	31	49	86	193	388	435	425	337	202	84	23	3	0

*1 総数は年齢不詳を含む

*2 粘膜がんを含む

*3 総数は男女および性別不詳の合計

表3-2. 年齢階級別罹患率（人口10万対，85歳以上まるめ）： 部位別、性別

A. 上皮内がんを除く

埼玉県

2016年

性別	部位	ICD-10	総数 *1	0-4歳	5-9歳	10-14歳	15-19歳	20-24歳	25-29歳	30-34歳	35-39歳	40-44歳	45-49歳	50-54歳	55-59歳	60-64歳	65-69歳	70-74歳	75-79歳	80-84歳	85歳以上	不詳
男	全部位	C00-C96	858.2	21.4	12.7	14.1	15.0	27.2	28.9	46.3	59.6	123.1	195.3	369.6	711.3	1,287.1	2,000.4	2,981.8	3,373.4	3,754.6	3,981.5	-
	口腔・咽頭	C00-C14	23.5	0.0	0.0	0.6	0.6	1.0	2.6	3.7	3.2	6.1	12.0	18.8	29.7	38.8	56.9	83.2	64.7	76.9	69.2	-
	食道	C15	34.0	0.0	0.0	0.0	0.0	0.0	0.0	0.0	0.0	1.3	6.3	15.4	29.7	67.4	92.2	128.0	135.3	124.1	90.8	-
	胃	C16	133.7	0.7	0.0	0.0	0.0	0.0	0.5	0.0	2.0	11.9	23.7	46.3	91.0	187.9	303.9	488.3	550.9	710.2	618.5	-
	大腸（結腸・直腸）	C18-C20	143.9	0.0	0.0	0.0	1.1	0.5	3.1	6.0	12.0	26.6	50.3	78.8	157.1	254.9	350.9	491.1	512.1	532.4	540.0	-
	結腸	C18	89.5	0.0	0.0	0.0	0.6	0.0	2.6	3.2	7.2	11.9	24.3	41.7	91.0	152.2	207.4	304.2	348.0	375.9	363.1	-
	直腸	C19-C20	54.4	0.0	0.0	0.0	0.6	0.5	0.5	2.8	4.8	14.7	26.0	37.1	66.0	102.7	143.5	186.9	164.2	156.5	176.9	-
	肝および肝内胆管	C22	37.4	0.0	0.0	0.0	0.0	0.0	0.0	0.0	0.4	3.5	4.7	16.3	36.3	67.0	80.2	120.1	148.6	192.6	186.2	-
	胆のう・胆管	C23-C24	17.3	0.0	0.0	0.0	0.0	0.0	0.0	0.0	0.8	1.6	2.7	4.2	10.8	19.6	33.9	54.2	80.9	95.4	126.2	-
	膵臓	C25	29.7	0.0	0.0	0.0	0.0	0.0	0.0	0.5	2.4	4.8	5.3	14.2	30.7	45.5	66.4	95.3	126.6	138.0	126.2	-
	喉頭	C32	7.5	0.0	0.0	0.0	0.0	0.0	0.0	0.0	0.0	0.3	2.0	2.9	2.8	12.1	22.3	30.8	24.9	26.9	36.9	-
	肺	C33-C34	123.0	0.7	0.0	0.0	0.0	1.0	0.5	1.8	3.2	5.8	16.0	45.0	89.2	167.4	295.1	430.4	502.9	579.6	721.5	-
	皮膚	C43-C44	14.7	0.0	0.0	1.8	0.6	0.5	1.0	0.9	2.0	4.2	3.3	4.6	10.8	15.6	21.6	41.1	56.6	85.2	138.5	-
	乳房	C50	0.9	0.0	0.0	0.0	0.0	0.0	0.0	0.0	0.0	0.3	0.3	0.8	0.0	2.7	1.4	2.8	2.3	1.9	7.7	-
	前立腺	C61	149.4	0.0	0.0	0.0	0.0	0.0	0.0	0.0	0.0	0.3	2.7	27.1	70.8	204.0	380.2	640.2	700.0	627.8	649.2	-
	膀胱	C67	27.3	0.7	0.0	0.0	0.0	0.5	0.0	0.9	1.2	2.2	3.3	8.3	16.0	37.9	63.6	80.4	102.9	144.4	223.1	-
	腎・尿路（膀胱除く）	C64-C66 C68	28.8	1.4	0.6	0.0	0.0	0.0	0.0	3.2	4.0	8.0	15.7	20.4	35.8	48.2	72.1	81.3	81.5	128.7	100.0	-
	脳・中枢神経系	C70-C72	6.1	3.4	1.3	2.5	3.3	2.5	2.6	5.5	2.8	4.5	5.0	5.8	4.7	9.4	10.6	11.7	19.1	4.6	13.8	-
	甲状腺	C73	6.4	0.7	0.0	0.0	1.1	2.0	2.6	5.0	4.4	6.4	7.3	8.3	6.1	10.7	11.0	15.4	11.6	5.6	16.9	-
	悪性リンパ腫	C81-C85 C96	26.6	0.7	1.3	1.8	1.7	2.5	2.6	3.7	3.6	8.3	9.0	17.1	34.0	35.7	53.4	68.2	107.5	120.4	110.8	-
	多発性骨髄腫	C88-C90	6.1	0.0	0.0	0.0	0.0	0.0	0.0	0.0	0.0	1.9	1.7	3.3	6.6	8.5	13.4	20.1	23.7	25.9	30.8	-
	白血病	C91-C95	12.9	8.3	5.7	4.9	2.8	5.9	2.6	1.8	2.8	9.3	7.3	10.0	12.7	14.7	25.1	31.3	34.1	45.4	40.0	-

表3-2. 年齢階級別罹患率（人口10万対，85歳以上まるめ）： 部位別、性別

A. 上皮内がんを除く

埼玉県

2016年

性別	部位	ICD-10	総数 *1	0-4歳	5-9歳	10-14歳	15-19歳	20-24歳	25-29歳	30-34歳	35-39歳	40-44歳	45-49歳	50-54歳	55-59歳	60-64歳	65-69歳	70-74歳	75-79歳	80-84歳	85歳以上	不詳
女	全部位	C00-C96	611.2	19.6	11.4	7.7	15.3	23.0	56.9	113.2	188.8	327.1	487.0	589.3	721.7	884.5	1,086.4	1,323.0	1,526.5	1,678.6	1,846.1	-
	口腔・咽頭	C00-C14	9.6	0.0	0.0	0.0	0.0	1.1	1.1	4.9	4.7	5.6	4.0	6.7	8.9	17.3	13.9	21.3	26.0	25.7	33.3	-
	食道	C15	6.8	0.0	0.0	0.0	0.0	0.0	0.0	0.0	0.9	0.0	1.8	4.9	8.9	13.3	11.9	23.4	19.9	16.4	22.0	-
	胃	C16	54.6	0.0	0.0	0.0	0.0	1.1	2.2	3.9	4.7	8.0	15.2	21.8	43.8	64.2	97.4	137.0	196.4	232.1	207.8	-
	大腸（結腸・直腸）	C18-C20	96.5	0.0	0.0	0.0	0.0	0.5	2.8	6.3	10.3	21.9	38.3	76.0	100.5	131.0	182.8	234.5	286.2	327.9	366.0	-
	結腸	C18	68.9	0.0	0.0	0.0	0.0	0.0	2.2	4.9	5.2	13.5	23.1	42.2	61.1	88.9	126.2	167.7	208.7	262.9	292.9	-
	直腸	C19-C20	27.6	0.0	0.0	0.0	0.0	0.5	0.6	1.5	5.2	8.3	15.2	33.8	39.4	42.0	56.6	66.8	77.6	65.0	73.0	-
	肝および肝内胆管	C22	18.4	0.7	0.0	0.0	0.0	0.5	0.6	0.0	0.4	0.0	1.4	4.4	6.4	15.0	27.5	42.6	69.4	108.6	95.0	-
	胆のう・胆管	C23-C24	13.0	0.0	0.0	0.6	0.0	0.0	0.0	1.5	0.0	0.0	2.9	1.8	7.9	13.3	17.9	26.8	41.3	57.1	96.5	-
	膵臓	C25	26.1	0.0	0.0	0.0	0.0	0.0	0.6	1.0	0.9	2.8	4.7	7.1	20.2	29.6	51.3	74.9	82.1	105.0	116.3	-
	喉頭	C32	0.6	0.0	0.0	0.0	0.6	0.0	0.0	0.0	0.0	0.7	0.0	0.9	0.0	0.9	0.0	1.7	2.6	2.1	2.1	-
	肺	C33-C34	55.5	0.0	0.0	0.0	0.0	0.0	0.6	2.4	3.9	8.3	12.3	21.3	39.4	73.9	116.2	157.0	174.5	197.9	225.5	-
	皮膚	C43-C44	15.8	0.0	0.0	0.0	0.0	0.5	2.2	2.9	3.0	2.4	5.4	6.7	8.4	12.8	26.2	29.8	36.2	69.3	112.8	-
	乳房	C50	147.3	0.0	0.7	0.0	0.0	2.1	9.9	31.7	70.8	154.2	246.9	239.1	237.4	254.4	264.6	264.3	228.6	200.0	179.4	-
	子宮	C53-C55	45.6	0.0	0.0	0.0	0.0	1.6	5.5	23.4	36.9	53.1	67.9	76.9	93.6	82.3	70.2	66.0	65.8	50.0	43.3	-
	子宮頸部	C53	17.4	0.0	0.0	0.0	0.0	0.5	3.3	15.6	26.2	32.3	27.4	23.1	30.0	24.3	20.5	19.6	20.9	15.7	18.4	-
	子宮体部	C54	27.4	0.0	0.0	0.0	0.0	1.1	2.2	7.8	10.7	20.5	40.4	53.3	62.6	57.1	49.0	45.1	43.4	32.9	15.6	-
	卵巣	C56	23.4	0.0	0.7	2.6	4.7	3.2	10.5	9.8	14.6	22.6	33.9	44.0	48.8	40.7	39.1	35.3	32.7	13.6	22.0	-
	膀胱	C67	8.7	0.0	0.0	0.0	0.0	0.0	0.0	0.0	0.9	0.3	1.8	2.7	3.4	6.6	11.9	21.3	33.7	37.1	55.3	-
	腎・尿路（膀胱除く）	C64-C66 C68	11.8	0.7	0.0	0.0	0.0	0.0	0.6	0.5	1.7	2.8	3.6	7.6	9.4	15.0	20.9	25.5	45.4	40.0	48.2	-
	脳・中枢神経系	C70-C72	4.2	2.9	2.7	0.0	1.8	0.5	2.8	1.5	2.6	2.4	2.9	4.4	2.5	5.8	8.9	11.9	7.7	7.9	2.8	-
	甲状腺	C73	16.8	0.0	0.0	0.6	2.4	5.3	9.9	10.2	18.5	18.4	19.9	24.9	26.1	23.9	27.2	23.4	32.7	16.4	15.6	-
	悪性リンパ腫	C81-C85 C96	21.7	0.7	0.0	0.6	1.2	1.1	2.8	4.4	4.7	5.2	9.0	16.4	22.7	31.9	43.0	51.5	66.8	75.0	55.3	-
	多発性骨髄腫	C88-C90	5.0	0.0	0.0	0.0	0.0	0.0	0.0	0.0	0.4	0.7	1.4	2.7	1.5	6.2	12.9	13.2	15.8	19.3	17.0	-
	白血病	C91-C95	7.8	7.2	6.0	1.3	0.0	3.2	1.7	3.9	3.9	5.2	5.8	8.0	5.9	13.7	10.6	13.6	16.8	12.1	22.7	-

表3-2. 年齢階級別罹患率（人口10万対，85歳以上まるめ）： 部位別、性別

A. 上皮内がんを除く

埼玉県

2016年

性別	部位	ICD-10	総数 *1	0-4歳	5-9歳	10-14歳	15-19歳	20-24歳	25-29歳	30-34歳	35-39歳	40-44歳	45-49歳	50-54歳	55-59歳	60-64歳	65-69歳	70-74歳	75-79歳	80-84歳	85歳以上	不詳
総数 *2	全部位	C00-C96	734.6	20.5	12.1	11.0	15.1	25.2	42.4	78.7	121.9	221.0	335.4	475.9	716.4	1,084.9	1,528.7	2,113.6	2,392.4	2,582.7	2,521.4	-
	口腔・咽頭	C00-C14	16.5	0.0	0.0	0.3	0.3	1.0	1.9	4.3	3.9	5.8	8.1	12.9	19.5	28.0	34.7	50.8	44.2	48.0	44.7	-
	食道	C15	20.4	0.0	0.0	0.0	0.0	0.0	0.0	0.0	0.4	0.7	4.2	10.3	19.5	40.2	50.8	73.3	74.0	63.3	43.7	-
	胃	C16	94.1	0.4	0.0	0.0	0.0	0.5	1.3	1.9	3.3	10.0	19.6	34.4	68.0	125.8	197.3	304.5	362.6	440.3	337.4	-
	大腸（結腸・直腸）	C18-C20	120.1	0.0	0.0	0.0	0.6	0.5	2.9	6.1	11.2	24.3	44.5	77.4	129.4	192.7	264.1	356.8	392.1	416.9	420.9	-
	結腸	C18	79.2	0.0	0.0	0.0	0.3	0.0	2.4	4.0	6.2	12.7	23.7	41.9	76.4	120.4	165.5	232.7	274.0	312.1	315.0	-
	直腸	C19-C20	41.0	0.0	0.0	0.0	0.3	0.5	0.5	2.1	5.0	11.7	20.8	35.5	53.0	72.2	98.6	124.1	118.2	104.8	105.8	-
	肝および肝内胆管	C22	27.9	0.4	0.0	0.0	0.0	0.3	0.3	0.0	0.4	1.8	3.1	10.5	21.7	40.9	53.0	79.5	106.5	145.2	124.8	-
	胆のう・胆管	C23-C24	15.2	0.0	0.0	0.3	0.0	0.0	0.0	0.7	0.4	0.8	2.8	3.0	9.4	16.4	25.6	39.9	59.9	73.8	105.8	-
	膵臓	C25	27.9	0.0	0.0	0.0	0.0	0.0	0.3	0.7	1.7	3.8	5.0	10.8	25.5	37.6	58.6	84.6	103.0	119.4	119.4	-
	喉頭	C32	4.0	0.0	0.0	0.0	0.3	0.0	0.0	0.0	0.0	0.5	1.0	1.9	1.4	6.4	10.8	15.6	13.0	12.9	13.1	-
	肺	C33-C34	89.2	0.4	0.0	0.0	0.0	0.5	0.5	2.1	3.5	7.0	14.2	33.5	64.8	120.4	202.7	287.3	328.5	364.1	382.5	-
	皮膚	C43-C44	15.3	0.0	0.0	0.9	0.3	0.5	1.6	1.9	2.5	3.3	4.3	5.6	9.6	14.2	23.9	35.2	45.8	76.2	120.9	-
	乳房	C50	74.2	0.0	0.3	0.0	0.0	1.0	4.8	15.4	34.2	74.2	118.7	116.1	116.1	129.1	137.4	139.6	122.5	113.7	125.2	-
	子宮	C53-C55	-	-	-	-	-	-	-	-	-	-	-	-	-	-	-	-	-	-	-	-
	子宮頸部	C53	-	-	-	-	-	-	-	-	-	-	-	-	-	-	-	-	-	-	-	-
	子宮体部	C54	-	-	-	-	-	-	-	-	-	-	-	-	-	-	-	-	-	-	-	-
	卵巣	C56	-	-	-	-	-	-	-	-	-	-	-	-	-	-	-	-	-	-	-	-
	前立腺	C61	-	-	-	-	-	-	-	-	-	-	-	-	-	-	-	-	-	-	-	-
	膀胱	C67	18.0	0.4	0.0	0.0	0.0	0.3	0.0	0.5	1.0	1.3	2.6	5.6	9.9	22.2	36.9	49.4	66.1	83.9	108.3	-
	腎・尿路（膀胱除く）	C64-C66 C68	20.3	1.1	0.3	0.0	0.0	0.0	0.3	1.9	2.9	5.5	9.9	14.2	22.9	31.6	45.6	52.1	62.3	78.6	64.6	-
	脳・中枢神経系	C70-C72	5.2	3.2	2.0	1.3	2.6	1.5	2.7	3.5	2.7	3.5	4.0	5.2	3.6	7.6	9.7	11.8	13.0	6.5	6.3	-
	甲状腺	C73	11.6	0.4	0.0	0.3	1.7	3.6	6.1	7.6	11.2	12.2	13.3	16.3	15.9	17.3	19.3	19.6	22.8	11.7	16.0	-
	悪性リンパ腫	C81-C85 C96	24.1	0.7	0.7	1.3	1.4	1.8	2.7	4.0	4.1	6.8	9.0	16.8	28.4	33.8	48.0	59.5	85.9	94.8	72.8	-
	多発性骨髄腫	C88-C90	5.5	0.0	0.0	0.0	0.0	0.0	0.0	0.0	0.2	1.3	1.6	3.0	4.1	7.3	13.2	16.5	19.5	22.2	21.4	-
	白血病	C91-C95	10.3	7.8	5.9	3.1	1.4	4.6	2.1	2.8	3.3	7.3	6.6	9.0	9.4	14.2	17.6	22.0	24.9	26.6	28.2	-

*1 総数は年齢不詳を含む

*2 総数は男女および性別不詳の合計

表3-2. 年齢階級別罹患率（人口10万対，85歳以上まるめ）： 部位別、性別

B. 上皮内がんを含む

埼玉県

2016年

性別	部位	ICD-10	総数 *1	0-4歳	5-9歳	10-14歳	15-19歳	20-24歳	25-29歳	30-34歳	35-39歳	40-44歳	45-49歳	50-54歳	55-59歳	60-64歳	65-69歳	70-74歳	75-79歳	80-84歳	85歳以上	不詳	
男	全部位	C00-C96 D00-D09	939.7	21.4	12.7	14.1	15.6	27.2	29.4	49.5	68.0	140.4	224.3	423.8	795.3	1,432.1	2,201.1	3,277.1	3,671.7	4,020.4	4,226.2	-	
	食道	C15 D001	37.3	0.0	0.0	0.0	0.0	0.0	0.0	0.0	0.0	1.3	6.7	15.8	31.1	69.6	103.5	142.1	152.6	137.0	96.9	-	
	大腸（結腸・直腸）*2	C18-C20 D010-D012	188.5	0.0	0.0	0.0	1.1	0.5	3.6	7.8	17.2	38.5	70.0	121.3	214.6	345.1	465.0	649.5	664.2	637.0	613.8	-	
	結腸 *2	C18 D010	122.9	0.0	0.0	0.0	0.6	0.0	3.1	4.1	10.0	19.9	36.0	72.1	134.4	218.3	295.8	422.9	464.2	456.5	423.1	-	
	直腸 *2	C19-C20 D011-D012	65.7	0.0	0.0	0.0	0.6	0.5	0.5	3.7	7.2	18.6	34.0	49.2	80.2	126.8	169.3	226.6	200.0	180.6	190.8	-	
	肺	C33-C34 D021-D022	123.1	0.7	0.0	0.0	0.0	1.0	0.5	1.8	3.2	5.8	16.0	45.0	89.2	168.3	295.1	430.8	502.9	579.6	721.5	-	
	皮膚	C43-C44 D030-D049	18.4	0.0	0.0	1.8	0.6	0.5	1.0	1.4	2.8	4.8	4.3	5.0	13.2	17.9	26.1	49.5	73.4	110.2	184.6	-	
	乳房	C50 D05	0.9	0.0	0.0	0.0	0.0	0.0	0.0	0.0	0.0	0.0	0.3	0.3	0.8	0.0	3.1	1.8	3.3	2.3	1.9	7.7	-
	膀胱	C67 D090	49.4	0.7	0.0	0.0	0.6	0.5	0.0	1.8	2.0	5.4	7.3	15.8	33.0	74.6	114.1	164.5	186.7	239.8	327.7	-	
	女	全部位	C00-C96 D00-D09	695.0	19.6	11.4	7.7	15.9	37.4	113.8	213.7	284.5	444.1	603.2	677.3	811.8	978.3	1,195.0	1,460.0	1,668.4	1,814.3	1,936.2	-
食道		C15 D001	7.5	0.0	0.0	0.0	0.0	0.0	0.0	0.0	0.9	0.3	1.8	5.3	9.9	14.2	12.6	26.4	22.4	20.0	22.0	-	
大腸（結腸・直腸）*2		C18-C20 D010-D012	120.0	0.0	0.0	0.0	0.0	1.1	3.9	9.8	12.4	30.2	55.2	97.3	133.5	168.6	234.4	297.4	358.2	392.9	392.2	-	
結腸 *2		C18 D010	86.6	0.0	0.0	0.0	0.0	0.5	2.8	7.3	6.9	19.8	34.3	58.7	84.7	116.8	166.6	216.2	263.3	314.3	309.2	-	
直腸 *2		C19-C20 D011-D012	33.4	0.0	0.0	0.0	0.0	0.5	1.1	2.4	5.6	10.4	20.9	38.7	48.8	51.8	67.9	81.3	94.9	78.6	83.0	-	
肺		C33-C34 D021-D022	55.6	0.0	0.0	0.0	0.0	0.6	2.4	3.9	8.3	12.6	21.3	39.4	73.9	116.9	157.4	175.0	197.9	225.5	225.5	-	
皮膚		C43-C44 D030-D049	19.9	0.0	0.0	0.0	0.0	0.5	2.2	2.9	3.9	2.8	6.9	8.4	8.9	15.5	31.1	41.3	45.9	87.1	146.1	-	
乳房		C50 D05	163.7	0.0	0.7	0.0	0.0	2.1	11.0	35.1	82.4	181.6	285.2	268.4	264.0	285.4	286.8	286.8	247.4	217.9	185.1	-	
子宮		C53-C55 D06	74.9	0.0	0.0	0.0	0.6	15.5	60.2	115.6	116.7	131.6	123.5	108.0	111.3	93.8	79.1	72.8	70.4	52.1	45.4	-	
子宮頸部		C53 D06	46.7	0.0	0.0	0.0	0.6	14.4	58.0	107.8	106.0	110.8	83.0	54.2	47.8	35.8	29.5	26.4	25.5	17.9	20.6	-	
膀胱	C67 D090	13.6	0.0	0.0	0.0	0.0	0.0	0.0	0.5	1.3	1.4	3.2	4.9	7.9	11.5	21.5	35.3	52.0	55.7	70.2	-		
総数 *3	全部位	C00-C96 D00-D09	817.2	20.5	12.1	11.0	15.7	32.1	70.1	129.1	172.5	286.2	406.2	546.5	803.4	1,204.2	1,681.9	2,326.1	2,607.6	2,775.0	2,660.2	-	
	食道	C15 D001	22.4	0.0	0.0	0.0	0.0	0.0	0.0	0.0	0.4	0.8	4.3	10.8	20.7	41.8	56.6	81.5	83.5	71.0	45.6	-	
	大腸（結腸・直腸）*2	C18-C20 D010-D012	154.2	0.0	0.0	0.0	0.6	0.8	3.7	8.7	14.9	34.5	62.9	109.7	174.9	256.4	346.0	465.3	501.6	499.2	462.1	-	
	結腸 *2	C18 D010	104.7	0.0	0.0	0.0	0.3	0.3	2.9	5.7	8.5	19.8	35.2	65.6	110.1	167.3	229.1	314.7	357.5	376.2	345.1	-	
	直腸 *2	C19-C20 D011-D012	49.5	0.0	0.0	0.0	0.3	0.5	0.8	3.1	6.4	14.7	27.7	44.1	64.8	89.1	116.9	150.6	144.2	123.0	117.0	-	
	肺	C33-C34 D021-D022	89.3	0.4	0.0	0.0	0.0	0.5	0.5	2.1	3.5	7.0	14.4	33.5	64.8	120.9	203.1	287.8	328.7	364.1	382.5	-	
	皮膚	C43-C44 D030-D049	19.2	0.0	0.0	0.9	0.3	0.5	1.6	2.1	3.3	3.8	5.5	6.7	11.1	16.7	28.7	45.2	58.8	97.2	158.3	-	
	乳房	C50 D05	82.5	0.0	0.3	0.0	0.0	1.0	5.3	17.0	39.8	87.3	137.1	130.3	129.2	144.9	149.1	151.7	132.5	123.8	129.1	-	
	子宮	C53-C55 D06	-	-	-	-	-	-	-	-	-	-	-	-	-	-	-	-	-	-	-	-	
	子宮頸部	C53 D06	-	-	-	-	-	-	-	-	-	-	-	-	-	-	-	-	-	-	-	-	
膀胱	C67 D090	31.5	0.4	0.0	0.0	0.3	0.3	0.0	1.2	1.7	3.5	5.4	10.5	20.7	42.9	66.3	96.9	115.2	135.9	151.5	-		

*1 総数は年齢不詳を含む

*2 粘膜がんを含む

*3 総数は男女および性別不詳の合計

表4. 発見経緯 (%) : 部位別

A. 上皮内がんを除く

埼玉県

2016年

部位	ICD-10	集計対象数 *1	がん検診・健康診断・ 人間ドック	他疾患の 経過観察中	剖検発見	その他	不明
全部位	C00-C96	51,491	17.1	28.6	0.1	47.8	6.4
口腔・咽頭	C00-C14	1,161	0.8	20.2	0.0	72.4	6.7
食道	C15	1,434	16.5	27.6	0.1	50.2	5.6
胃	C16	6,616	23.0	31.3	0.0	41.6	4.1
大腸（結腸・直腸）	C18-C20	8,462	22.0	24.2	0.0	48.0	5.8
結腸	C18	5,566	22.3	26.7	0.0	45.8	5.2
直腸	C19-C20	2,896	21.5	19.2	0.0	52.3	7.0
肝および肝内胆管	C22	1,862	4.5	56.3	0.3	30.4	8.6
胆のう・胆管	C23-C24	1,025	4.7	32.2	0.1	59.0	4.0
膵臓	C25	1,875	5.7	30.7	0.1	60.4	3.2
喉頭	C32	286	0.7	16.4	0.0	75.9	7.0
肺	C33-C34	6,157	17.2	40.1	0.0	37.4	5.3
皮膚	C43-C44	1,105	0.2	12.2	0.1	85.8	1.7
乳房	C50	5,282	26.4	11.9	0.0	53.1	8.5
乳房（女性のみ）	C50	5,252	26.6	11.9	0.0	53.0	8.5
子宮	C53-C55	1,625	13.5	16.4	0.0	61.2	8.8
子宮頸部	C53	617	18.8	13.1	0.0	59.0	9.1
子宮体部	C54	993	10.4	18.6	0.0	63.2	7.8
卵巣	C56	829	7.4	21.4	0.0	62.1	9.2
前立腺	C61	5,351	29.0	35.8	0.1	25.5	9.6
膀胱	C67	1,269	3.7	21.0	0.1	67.1	8.1
腎・尿路（膀胱除く）	C64-C66 C68	1,423	11.7	39.4	0.1	42.0	6.8
脳・中枢神経系	C70-C72	362	3.3	14.1	0.3	76.5	5.8
甲状腺	C73	835	18.2	35.2	0.1	36.0	10.4
悪性リンパ腫	C81-C85 C96	1,693	6.6	24.9	0.2	64.3	4.1
多発性骨髄腫	C88-C90	378	4.2	46.6	0.0	38.6	10.6
白血病	C91-C95	707	11.3	29.4	0.0	51.9	7.4

*1 DCOを除く総数

表4. 発見経緯 (%) : 部位別

B. 上皮内がんを含む

埼玉県

2016年

部位	ICD-10	集計対象数 *1	がん検診・健康診断・ 人間ドック	他疾患の 経過観察中	剖検発見	その他	不明
全部位	C00-C96 D00-D09	57,514	18.7	29.0	0.1	46.3	6.0
食道	C15 D001	1,579	16.9	30.8	0.1	46.9	5.3
大腸（結腸・直腸）*2	C18-C20 D010-D012	10,947	26.6	27.0	0.0	41.6	4.9
結腸 *2	C18 D010	7,426	27.2	29.5	0.0	39.0	4.3
直腸 *2	C19-C20 D011-D012	3,521	25.2	21.8	0.0	46.9	6.0
肺	C33-C34 D021-D022	6,165	17.2	40.1	0.0	37.4	5.3
皮膚	C43-C44 D030-D049	1,392	0.1	12.6	0.1	85.8	1.4
乳房	C50 D05	5,886	28.5	12.7	0.0	51.0	7.9
乳房（女性のみ）	C50 D05	5,853	28.6	12.7	0.0	50.8	7.9
子宮	C53-C55 D06	2,696	26.1	21.9	0.0	45.6	6.4
子宮頸部	C53 D06	1,688	35.5	24.0	0.0	35.4	5.1
膀胱	C67 D090	2,250	4.7	23.4	0.1	66.2	5.6

*1 DCOを除く総数

*2 粘膜がんを含む

表5-1. 進展度・総合 (%) : 部位別

A. 上皮内がんを除く

埼玉県

2016年

部位	ICD-10	集計対象数 *1	限局	リンパ節 転移	隣接臓器 浸潤	遠隔転移	不明	領域 *2
全部位	C00-C96	50,406	47.0	9.6	13.2	18.5	11.7	22.8
口腔・咽頭	C00-C14	1,161	37.2	15.0	32.6	4.0	11.1	47.6
食道	C15	1,434	40.6	8.4	24.0	16.5	10.5	32.4
胃	C16	6,616	56.7	10.8	7.8	17.9	6.8	18.6
大腸（結腸・直腸）	C18-C20	8,462	47.8	16.9	9.3	17.3	8.7	26.2
結腸	C18	5,566	48.0	16.1	9.8	18.4	7.8	25.8
直腸	C19-C20	2,896	47.3	18.5	8.4	15.3	10.5	26.8
肝および肝内胆管	C22	1,862	54.1	2.1	10.7	13.0	20.0	12.8
胆のう・胆管	C23-C24	1,025	16.3	2.8	39.9	27.4	13.6	42.7
膵臓	C25	1,875	8.8	2.3	34.1	44.9	9.9	36.5
喉頭	C32	286	71.0	8.7	10.5	1.7	8.0	19.2
肺	C33-C34	6,157	29.6	10.4	8.3	39.1	12.6	18.7
皮膚	C43-C44	1,105	84.5	2.4	5.0	1.6	6.5	7.3
乳房	C50	5,282	59.2	20.9	4.2	5.7	10.0	25.1
乳房（女性のみ）	C50	5,252	59.3	20.9	4.2	5.7	9.9	25.1
子宮	C53-C55	1,625	52.7	2.6	22.2	10.5	12.0	24.8
子宮頸部	C53	617	36.0	2.6	38.1	11.3	12.0	40.7
子宮体部	C54	993	63.8	2.7	12.6	9.9	11.0	15.3
卵巣	C56	829	30.9	0.5	39.4	11.9	17.2	39.9
前立腺	C61	5,351	63.6	1.3	15.0	10.6	9.5	16.3
膀胱	C67	1,269	60.1	2.5	11.7	5.7	19.9	14.3
腎・尿路（膀胱除く）	C64-C66 C68	1,423	50.6	1.9	18.6	16.5	12.4	20.5
脳・中枢神経系	C70-C72	362	59.9	0.0	11.9	3.0	25.1	11.9
甲状腺	C73	835	36.6	28.5	6.6	5.6	22.6	35.1
悪性リンパ腫	C81-C85 C96	1,677	24.9	1.0	14.3	44.2	15.6	15.2
多発性骨髄腫	C88-C90	-	-	-	-	-	-	-
白血病	C91-C95	-	-	-	-	-	-	-

*1 DC0、777：該当せずを除く総数

*2 リンパ節転移＋隣接臓器浸潤

表5-1. 進展度・総合 (%) : 部位別

B. 上皮内がんを含む

埼玉県

2016年

部位	ICD-10	集計対象数 *1	上皮内	限局	リンパ節 転移	隣接臓器 浸潤	遠隔転移	不明	領域 *2
全部位	C00-C96 D00-D09	56,429	10.2	42.3	8.6	11.8	16.5	10.7	20.4
食道	C15 D001	1,579	8.9	36.9	7.6	21.8	15.0	9.9	29.4
大腸 (結腸・直腸) *3	C18-C20 D010-D012	10,947	22.6	36.9	13.1	7.2	13.4	6.8	20.2
結腸 *3	C18 D010	7,426	25.0	36.0	12.1	7.3	13.8	5.9	19.4
直腸 *3	C19-C20 D011-D012	3,521	17.7	38.9	15.2	6.9	12.6	8.7	22.1
肺	C33-C34 D021-D022	6,165	0.1	29.6	10.4	8.2	39.0	12.6	18.7
皮膚	C43-C44 D030-D049	1,392	20.3	67.2	1.9	4.0	1.3	5.4	5.8
乳房	C50 D05	5,886	9.9	53.1	18.8	3.8	5.1	9.3	22.5
乳房 (女性のみ)	C50 D05	5,853	9.9	53.2	18.7	3.8	5.1	9.3	22.5
子宮	C53-C55 D06	2,696	39.3	31.8	1.6	13.4	6.3	7.6	14.9
子宮頸部	C53 D06	1,688	62.8	13.2	0.9	13.9	4.1	5.0	14.9
膀胱	C67 D090	2,250	41.7	34.1	1.4	6.6	3.2	13.0	8.0

*1 DC0、777 : 該当せずを除く総数

*2 リンパ節転移+隣接臓器浸潤

*3 粘膜がんを含む

表5-2. 進展度・治療前 (%) : 部位別

A. 上皮内がんを除く

埼玉県

2016年

部位	ICD-10	集計対象数 *1	上皮内	限局	リンパ節 転移	隣接臓器 浸潤	遠隔転移	不明	領域 *2
全部位	C00-C96	50,406	1.4	46.1	7.1	11.5	17.4	16.5	18.7
口腔・咽頭	C00-C14	1,161	0.7	34.2	13.4	31.4	4.2	16.0	44.9
食道	C15	1,434	3.7	36.4	7.0	23.6	15.7	13.6	30.6
胃	C16	6,616	0.8	58.5	7.8	6.9	15.8	10.2	14.8
大腸（結腸・直腸）	C18-C20	8,462	3.0	43.3	13.1	9.1	16.0	15.5	22.2
結腸	C18	5,566	3.1	43.0	12.0	9.8	16.9	15.2	21.8
直腸	C19-C20	2,896	2.8	43.8	15.4	7.8	14.3	16.0	23.1
肝および肝内胆管	C22	1,862	0.1	52.9	2.0	9.8	12.5	22.8	11.8
胆のう・胆管	C23-C24	1,025	0.7	17.7	2.5	33.2	25.9	20.1	35.7
膵臓	C25	1,875	0.3	11.3	1.3	31.6	43.3	12.3	32.9
喉頭	C32	286	0.0	67.5	8.0	9.8	1.0	13.6	17.8
肺	C33-C34	6,157	0.0	30.5	8.7	7.2	37.8	15.8	15.9
皮膚	C43-C44	1,105	1.3	75.6	1.0	4.1	1.4	16.7	5.1
乳房	C50	5,282	3.6	61.7	13.4	4.0	5.4	11.9	17.4
乳房（女性のみ）	C50	5,252	3.6	61.8	13.4	4.0	5.4	11.8	17.4
子宮	C53-C55	1,625	1.5	51.1	1.6	19.0	8.9	17.9	20.6
子宮頸部	C53	617	3.9	33.5	1.1	36.3	10.7	14.4	37.4
子宮体部	C54	993	0.0	62.8	1.9	8.5	7.8	19.0	10.4
卵巣	C56	829	0.2	28.7	0.8	27.4	10.4	32.4	28.2
前立腺	C61	5,351	0.0	62.7	1.1	11.5	10.0	14.6	12.7
膀胱	C67	1,269	6.7	50.2	2.0	10.3	5.0	25.7	12.4
腎・尿路（膀胱除く）	C64-C66 C68	1,423	0.5	51.2	2.3	12.4	16.2	17.4	14.8
脳・中枢神経系	C70-C72	362	0.0	54.7	0.3	10.5	3.0	31.5	10.8
甲状腺	C73	835	0.1	45.3	14.6	4.9	5.3	29.8	19.5
悪性リンパ腫	C81-C85 C96	1,677	0.0	24.2	1.0	13.2	42.8	18.9	14.1
多発性骨髄腫	C88-C90	-	-	-	-	-	-	-	-
白血病	C91-C95	-	-	-	-	-	-	-	-

*1 DC0、777：該当せずを除く総数

*2 リンパ節転移＋隣接臓器浸潤

表5-2. 進展度・治療前 (%) : 部位別

B. 上皮内がんを含む

埼玉県

2016年

部位	ICD-10	集計対象数 *1	上皮内	限局	リンパ節 転移	隣接臓器 浸潤	遠隔転移	不明	領域 *2
全部位	C00-C96 D00-D09	56,429	8.6	42.3	6.4	10.3	15.5	16.8	16.7
食道	C15 D001	1,579	10.3	34.7	6.3	21.5	14.2	13.0	27.8
大腸 (結腸・直腸) *3	C18-C20 D010-D012	10,947	16.1	35.0	10.2	7.0	12.4	19.3	17.2
結腸 *3	C18 D010	7,426	17.4	33.9	9.0	7.3	12.6	19.8	16.3
直腸 *3	C19-C20 D011-D012	3,521	13.4	37.5	12.6	6.4	11.8	18.3	19.0
肺	C33-C34 D021-D022	6,165	0.0	30.5	8.7	7.2	37.8	15.8	15.9
皮膚	C43-C44 D030-D049	1,392	18.2	61.5	0.8	3.2	1.1	15.2	4.0
乳房	C50 D05	5,886	11.5	56.6	12.1	3.6	4.9	11.4	15.7
乳房 (女性のみ)	C50 D05	5,853	11.5	56.7	12.1	3.6	4.8	11.4	15.7
子宮	C53-C55 D06	2,696	37.1	32.3	1.0	11.4	5.4	12.9	12.4
子宮頸部	C53 D06	1,688	59.2	14.6	0.4	13.3	3.9	8.6	13.7
膀胱	C67 D090	2,250	33.0	35.4	1.2	6.0	2.8	21.6	7.1

*1 DCO、777 : 該当せずを除く総数

*2 リンパ節転移+隣接臓器浸潤

*3 粘膜がんを含む

表5-3. 進展度・術後 (%) : 部位別

A. 上皮内がんを除く

埼玉県

2016年

部位	ICD-10	集計対象数 *1	限局	リンパ節 転移	隣接臓器 浸潤	遠隔転移	不明	領域 *2
全部位	C00-C96	32,280	51.1	10.5	10.0	4.2	24.1	20.6
口腔・咽頭	C00-C14	784	38.8	9.3	21.4	0.3	30.2	30.7
食道	C15	670	56.7	4.3	6.4	1.6	30.9	10.7
胃	C16	5,146	63.4	11.8	7.2	4.7	12.9	19.0
大腸（結腸・直腸）	C18-C20	7,209	50.8	18.0	8.7	9.5	13.0	26.6
結腸	C18	4,823	50.6	17.6	9.6	10.6	11.6	27.3
直腸	C19-C20	2,386	51.3	18.6	6.7	7.5	15.9	25.4
肝および肝内胆管	C22	763	40.6	0.7	6.2	1.3	51.2	6.8
胆のう・胆管	C23-C24	548	15.9	2.0	49.5	4.7	27.9	51.5
膵臓	C25	705	9.5	3.8	37.4	6.2	43.0	41.3
喉頭	C32	129	45.7	7.8	14.0	0.0	32.6	21.7
肺	C33-C34	2,970	44.5	8.7	6.1	2.6	38.1	14.8
皮膚	C43-C44	1,037	83.7	2.4	4.1	0.8	9.0	6.6
乳房	C50	3,890	63.1	18.7	1.7	0.3	16.3	20.3
乳房（女性のみ）	C50	3,864	63.2	18.6	1.7	0.3	16.2	20.3
子宮	C53-C55	1,257	58.6	3.0	11.3	3.3	23.9	14.3
子宮頸部	C53	359	49.9	3.1	12.8	1.4	32.9	15.9
子宮体部	C54	886	62.9	3.0	10.8	4.1	19.2	13.9
卵巣	C56	686	35.7	0.1	35.6	4.1	24.5	35.7
前立腺	C61	1,923	42.1	0.3	12.9	0.2	44.5	13.2
膀胱	C67	1,040	51.2	1.6	5.9	1.9	39.4	7.5
腎・尿路（膀胱除く）	C64-C66 C68	1,080	55.3	0.4	18.1	4.2	22.1	18.4
脳・中枢神経系	C70-C72	275	43.6	0.0	12.0	2.2	42.2	12.0
甲状腺	C73	759	31.6	29.1	5.4	2.2	31.6	34.5
悪性リンパ腫	C81-C85 C96	329	16.7	0.0	4.0	7.3	72.0	4.0
多発性骨髄腫	C88-C90	-	-	-	-	-	-	-
白血病	C91-C95	-	-	-	-	-	-	-

*1 DC0、660：手術なし・術前治療後、777：該当せずを除く総数

*2 リンパ節転移＋隣接臓器浸潤

表5-3. 進展度・術後 (%) : 部位別

B. 上皮内がんを含む

埼玉県

2016年

部位	ICD-10	集計対象数 *1	上皮内	限局	リンパ節 転移	隣接臓器 浸潤	遠隔転移	不明	領域 *2
全部位	C00-C96 D00-D09	38,022	14.0	43.7	8.9	8.5	3.6	21.2	17.5
食道	C15 D001	800	15.0	47.5	3.6	5.4	1.4	27.1	9.0
大腸 (結腸・直腸) *3	C18-C20 D010-D012	9,672	25.2	37.9	13.4	6.5	7.1	9.9	19.9
結腸 *3	C18 D010	6,668	27.4	36.6	12.8	7.0	7.6	8.6	19.7
直腸 *3	C19-C20 D011-D012	3,004	20.3	40.7	14.8	5.4	5.9	12.8	20.1
肺	C33-C34 D021-D022	2,978	0.3	44.4	8.7	6.0	2.6	38.0	14.7
皮膚	C43-C44 D030-D049	1,296	19.4	67.0	1.9	3.3	0.6	7.8	5.2
乳房	C50 D05	4,453	11.9	55.1	16.3	1.5	0.3	15.0	17.8
乳房 (女性のみ)	C50 D05	4,424	11.9	55.2	16.3	1.4	0.2	14.9	17.7
子宮	C53-C55 D06	2,258	40.0	32.6	1.7	6.3	1.8	17.6	8.0
子宮頸部	C53 D06	1,360	66.5	13.2	0.8	3.4	0.4	15.8	4.2
膀胱	C67 D090	1,965	43.3	27.1	0.9	3.1	1.0	24.6	4.0

*1 DC0、660 : 手術なし・術前治療後、777 : 該当せずを除く総数

*2 リンパ節転移+隣接臓器浸潤

*3 粘膜がんを含む

表6. 初回治療内容割合 (%) : 部位別

A. 上皮内がんを除く

埼玉県

2016年

部位	ICD-10	集計対象数 *1	外科的 治療	鏡視下 治療	内視鏡的 治療	放射線 療法	化学 療法	内分泌 療法	その他 の治療	特異的治療なし ・不明
全部位	C00-C96	51,491	30.8	14.4	8.9	10.4	27.7	10.8	2.7	25.2
口腔・咽頭	C00-C14	1,161	51.9	0.2	3.1	30.1	27.8	0.0	1.6	25.4
食道	C15	1,434	12.4	12.4	22.0	23.3	37.7	0.1	1.0	26.2
胃	C16	6,616	25.7	15.8	30.8	0.4	21.3	0.0	0.7	21.0
大腸（結腸・直腸）	C18-C20	8,462	30.3	37.2	14.6	1.8	27.5	0.1	1.3	17.6
結腸	C18	5,566	32.2	37.1	13.9	0.2	26.6	0.1	1.1	17.2
直腸	C19-C20	2,896	26.7	37.3	15.8	4.8	29.2	0.1	1.6	18.3
肝および肝内胆管	C22	1,862	17.2	4.8	0.3	1.8	27.0	0.0	29.6	42.8
胆のう・胆管	C23-C24	1,025	37.0	4.1	1.7	1.0	26.3	0.1	7.0	40.3
膵臓	C25	1,875	22.9	0.9	0.7	1.7	45.5	0.2	4.1	41.9
喉頭	C32	286	23.4	0.0	10.1	57.3	18.9	0.0	7.7	21.0
肺	C33-C34	6,157	9.0	22.6	0.4	13.9	35.1	0.0	0.9	35.8
皮膚	C43-C44	1,105	89.4	0.0	0.1	2.7	2.4	0.1	1.9	8.1
乳房	C50	5,282	74.0	0.4	0.1	27.8	32.8	48.9	0.7	13.0
乳房（女性のみ）	C50	5,252	74.0	0.4	0.1	27.9	32.8	48.9	0.6	12.9
子宮	C53-C55	1,625	55.8	7.4	0.2	16.3	34.5	0.5	0.3	21.2
子宮頸部	C53	617	38.9	3.7	0.2	39.9	43.4	0.0	0.8	22.9
子宮体部	C54	993	67.1	9.8	0.3	1.9	29.4	0.8	0.0	18.9
卵巣	C56	829	71.3	2.8	0.0	0.0	48.7	0.1	0.1	22.2
前立腺	C61	5,351	8.1	14.6	0.9	16.4	2.6	50.8	0.4	22.6
膀胱	C67	1,269	14.9	2.7	61.5	6.1	34.4	1.6	13.7	24.7
腎・尿路（膀胱除く）	C64-C66 C68	1,423	33.0	29.6	1.4	2.9	14.9	0.3	1.8	28.0
脳・中枢神経系	C70-C72	362	56.1	0.0	0.0	45.0	42.3	0.6	1.7	34.0
甲状腺	C73	835	67.5	0.5	0.1	8.6	2.4	17.6	0.6	29.6
悪性リンパ腫	C81-C85 C96	1,693	5.7	1.4	0.2	9.0	58.9	1.5	3.2	30.9
多発性骨髄腫	C88-C90	378	1.3	0.3	0.0	5.8	54.5	1.3	5.3	39.9
白血病	C91-C95	707	0.0	0.0	0.0	2.8	65.5	0.4	6.4	32.0

*1 DCOを除く総数

重複を含むため合計は100%にならない

表6. 初回治療内容割合 (%) : 部位別

B. 上皮内がんを含む

埼玉県

2016年

部位	ICD-10	集計対象数 *1	外科的 治療	鏡視下 治療	内視鏡的 治療	放射線 療法	化学 療法	内分泌 療法	その他 の治療	特異的治療なし ・不明
全部位	C00-C96 D00-D09	57,514	31.0	13.4	13.7	9.6	25.5	9.8	2.8	23.2
食道	C15 D001	1,579	11.5	11.3	27.4	21.3	34.5	0.1	0.9	25.1
大腸 (結腸・直腸) *2	C18-C20 D010-D012	10,947	24.2	30.0	31.7	1.4	21.3	0.1	1.0	13.9
結腸 *2	C18 D010	7,426	24.9	29.5	32.9	0.1	19.9	0.1	0.9	13.3
直腸 *2	C19-C20 D011-D012	3,521	22.6	31.3	29.2	4.0	24.1	0.1	1.3	15.3
肺	C33-C34 D021-D022	6,165	9.1	22.7	0.4	13.8	35.1	0.0	0.9	35.8
皮膚	C43-C44 D030-D049	1,392	89.2	0.0	0.1	2.2	2.4	0.1	2.9	7.5
乳房	C50 D05	5,886	75.6	0.5	0.1	28.1	29.6	45.6	0.6	12.2
乳房 (女性のみ)	C50 D05	5,853	75.6	0.5	0.1	28.2	29.6	45.6	0.6	12.2
子宮	C53-C55 D06	2,696	66.3	5.4	0.3	10.0	20.8	0.3	1.0	18.3
子宮頸部	C53 D06	1,688	66.4	2.8	0.4	14.8	16.0	0.1	1.5	17.2
膀胱	C67 D090	2,250	10.0	2.0	72.4	3.5	34.7	1.6	15.3	17.2

*1 DCOを除く総数

*2 粘膜がんを含む

重複を含むため合計は100%にならない

表7. 外科的・鏡視下・内視鏡的治療の範囲（%）： 部位別

A. 上皮内がんを除く

埼玉県

2016年

部位	ICD-10	集約対象数 *1	腫瘍遺残なし	腫瘍遺残あり	不明
全部位	C00-C96	27,095	87.5	10.3	2.2
口腔・咽頭	C00-C14	638	81.0	17.2	1.7
食道	C15	656	85.5	13.3	1.2
胃	C16	4,604	93.2	5.8	1.0
大腸（結腸・直腸）	C18-C20	6,564	90.7	8.2	1.0
結腸	C18	4,376	90.4	8.5	1.1
直腸	C19-C20	2,188	91.4	7.7	1.0
肝および肝内胆管	C22	413	84.5	13.8	1.7
胆のう・胆管	C23-C24	429	81.6	17.0	1.4
膵臓	C25	457	77.2	20.8	2.0
喉頭	C32	93	78.5	19.4	2.2
肺	C33-C34	1,946	91.2	6.4	2.4
皮膚	C43-C44	989	94.4	5.0	0.6
乳房	C50	3,930	91.4	5.0	3.5
乳房（女性のみ）	C50	3,909	91.4	5.1	3.6
子宮	C53-C55	1,021	90.5	7.2	2.3
子宮頸部	C53	258	89.9	9.3	0.8
子宮体部	C54	763	90.7	6.6	2.8
卵巣	C56	607	77.8	14.7	7.6
前立腺	C61	1,254	79.3	18.3	2.4
膀胱	C67	897	56.9	38.8	4.3
腎・尿路（膀胱除く）	C64-C66 C68	900	89.8	7.7	2.6
脳・中枢神経系	C70-C72	203	47.3	49.3	3.4
甲状腺	C73	568	87.5	10.7	1.8
悪性リンパ腫	C81-C85 C96	122	51.6	29.5	18.9
多発性骨髄腫	C88-C90	6	33.3	66.7	0.0
白血病	C91-C95	0	-	-	-

*1 外科的、鏡視下、内視鏡的治療のいずれかが 1：あり

表7. 外科的・鏡視下・内視鏡的治療の範囲（%）： 部位別

B. 上皮内がんを含む

埼玉県

2016年

部位	ICD-10	集約対象数 *1	腫瘍遺残なし	腫瘍遺残あり	不明
全部位	C00-C96 D00-D09	32,620	88.7	9.1	2.1
食道	C15 D001	777	86.6	12.1	1.3
大腸（結腸・直腸）*2	C18-C20 D010-D012	9,008	92.4	6.4	1.1
結腸 *2	C18 D010	6,207	92.3	6.5	1.2
直腸 *2	C19-C20 D011-D012	2,801	92.6	6.4	1.0
肺	C33-C34 D021-D022	1,954	91.2	6.4	2.4
皮膚	C43-C44 D030-D049	1,242	94.6	4.7	0.7
乳房	C50 D05	4,478	91.6	4.8	3.6
乳房（女性のみ）	C50 D05	4,454	91.6	4.8	3.6
子宮	C53-C55 D06	1,931	92.5	5.6	1.8
子宮頸部	C53 D06	1,168	93.8	5.1	1.2
膀胱	C67 D090	1,784	73.2	23.3	3.6

*1 外科的、鏡視下、内視鏡的治療のいずれかが 1：あり

*2 粘膜がんを含む

表8. 精度指標： 部位別、性別

A. 上皮内がんを除く

埼玉県

2016年

部位	ICD-10	死亡／罹患比 (MI比)			死亡情報のみの症例および遡り調査で「がん」が確認された症例 DCI (%)			死亡情報のみの症例 DCO (%)			病理学的裏付けのある症例 MV (%)			組織学的裏付けのある症例 HV (%)		
		男	女	総数 *1	男	女	総数 *1	男	女	総数 *1	男	女	総数 *1	男	女	総数 *1
全部位	C00-C96	0.37	0.34	0.36	5.4	6.0	5.7	3.7	4.1	3.8	84.8	84.9	84.9	80.9	81.3	81.1
口腔・咽頭	C00-C14	0.33	0.33	0.33	4.6	5.1	4.7	3.7	3.1	3.6	90.6	88.6	90.0	88.9	86.3	88.1
食道	C15	0.46	0.46	0.46	4.6	5.2	4.7	3.4	4.0	3.5	90.3	88.4	90.0	89.7	88.4	89.5
胃	C16	0.34	0.38	0.35	4.4	6.7	5.0	3.0	4.8	3.5	93.4	90.0	92.4	93.1	89.4	92.0
大腸（結腸・直腸）	C18-C20	0.28	0.31	0.29	4.0	5.6	4.6	2.9	4.0	3.4	91.9	88.4	90.5	91.5	88.0	90.1
結腸	C18	0.29	0.33	0.31	4.1	6.4	5.1	2.9	4.5	3.6	91.5	87.4	89.7	91.1	87.0	89.3
直腸	C19-C20	0.28	0.25	0.27	3.8	3.7	3.8	3.0	3.0	3.0	92.5	91.0	92.0	92.2	90.6	91.7
肝および肝内胆管	C22	0.65	0.63	0.64	11.8	16.0	13.2	7.6	10.1	8.5	33.1	24.3	30.2	32.1	23.0	29.1
胆のう・胆管	C23-C24	0.72	0.80	0.76	12.1	13.4	12.7	7.2	7.4	7.2	71.2	56.1	64.7	57.2	46.2	52.5
膵臓	C25	0.80	0.79	0.80	11.8	12.7	12.2	8.0	7.6	7.8	56.0	51.5	53.9	47.9	42.9	45.6
喉頭	C32	0.15	0.14	0.15	3.7	4.5	3.7	2.6	4.5	2.7	90.1	86.4	89.8	90.1	86.4	89.8
肺	C33-C34	0.62	0.52	0.59	8.0	9.2	8.4	5.0	5.9	5.3	78.0	77.3	77.8	63.5	65.0	63.9
皮膚	C43-C44	0.05	0.07	0.06	0.4	1.7	1.1	0.2	1.0	0.6	98.7	96.9	97.8	98.5	96.9	97.7
乳房	C50	0.13	0.15	0.15	9.7	2.9	2.9	6.5	2.3	2.3	90.3	94.6	94.6	90.3	94.0	93.9
子宮	C53-C55	-	0.21	0.21	-	2.9	2.9	-	2.3	2.3	-	95.1	95.1	-	92.0	92.0
子宮頸部	C53	-	0.24	0.24	-	3.2	3.2	-	2.7	2.7	-	95.1	95.1	-	90.2	90.2
子宮体部	C54	-	0.12	0.12	-	1.0	1.0	-	0.8	0.8	-	97.3	97.3	-	95.4	95.4
卵巣	C56	-	0.34	0.34	-	4.7	4.7	-	3.2	3.2	-	90.3	90.3	-	86.1	86.1
前立腺	C61	0.12	-	0.12	2.1	-	2.1	1.6	-	1.6	90.3	-	90.3	90.1	-	90.1
膀胱	C67	0.31	0.37	0.32	5.0	6.0	5.3	3.1	3.8	3.3	88.0	85.2	87.3	81.2	77.7	80.3
腎・尿路（膀胱除く）	C64-C66 C68	0.30	0.38	0.32	4.4	7.2	5.2	3.4	4.6	3.8	82.3	73.1	79.6	78.6	68.4	75.7
脳・中枢神経系	C70-C72	0.32	0.33	0.32	5.9	3.2	4.8	4.5	2.6	3.7	77.9	64.3	72.3	77.5	64.3	72.1
甲状腺	C73	0.09	0.10	0.10	3.0	2.0	2.2	1.7	1.5	1.5	94.0	96.3	95.6	81.2	81.8	81.6
悪性リンパ腫	C81-C85 C96	0.39	0.32	0.36	6.6	5.3	6.0	3.8	3.5	3.7	91.6	91.3	91.5	88.7	88.2	88.5
多発性骨髄腫	C88-C90	0.56	0.57	0.56	9.5	8.2	8.9	6.3	6.6	6.4	81.1	78.0	79.7	76.1	74.2	75.2
白血病	C91-C95	0.59	0.53	0.57	9.4	8.1	8.9	6.4	6.0	6.2	97.2	95.1	96.4	77.8	76.8	77.5

*1 総数は男女および性別不詳の合計

表8. 精度指標： 部位別、性別

B. 上皮内がんを含む

埼玉県

2016年

部位	ICD-10	死亡／罹患比 (MI比)			死亡情報のみの症例および遡り調査で 「がん」が確認された症例 DCI (%)			死亡情報のみの 症例 DCO (%)			病理学的裏付けの ある症例 MV (%)			組織学的裏付けの ある症例 HV (%)		
		男	女	総数 *1	男	女	総数 *1	男	女	総数 *1	男	女	総数 *1	男	女	総数 *1
全部位	C00-C96 D00-D09	0.34	0.30	0.32	5.0	5.3	5.1	3.4	3.6	3.5	86.1	86.8	86.4	82.4	83.5	82.9
食道	C15 D001	0.42	0.42	0.42	4.2	4.7	4.3	3.1	3.6	3.2	91.2	89.5	90.9	90.6	89.5	90.4
大腸（結腸・直腸）*2	C18-C20 D010-D012	0.22	0.25	0.23	3.0	4.5	3.6	2.2	3.2	2.6	93.8	90.7	92.6	93.5	90.3	92.3
結腸 *2	C18 D010	0.21	0.26	0.23	3.0	5.1	3.8	2.1	3.5	2.7	93.8	90.0	92.2	93.5	89.6	91.9
直腸 *2	C19-C20 D011-D012	0.23	0.20	0.22	3.1	3.0	3.1	2.5	2.5	2.5	93.8	92.5	93.4	93.5	92.1	93.0
肺	C33-C34 D021-D022	0.62	0.52	0.59	7.9	9.2	8.3	5.0	5.9	5.3	78.0	77.4	77.8	63.5	65.1	64.0
皮膚	C43-C44 D030-D049	0.04	0.06	0.05	0.3	1.4	0.9	0.1	0.8	0.5	99.0	97.5	98.2	98.8	97.5	98.1
乳房	C50 D05	0.12	0.14	0.14	8.8	2.6	2.6	5.9	2.1	2.1	91.2	95.2	95.1	91.2	94.5	94.5
子宮	C53-C55 D06	-	0.13	0.13	-	1.8	1.8	-	1.4	1.4	-	97.0	97.0	-	94.8	94.8
子宮頸部	C53 D06	-	0.09	0.09	-	1.2	1.2	-	1.0	1.0	-	98.2	98.2	-	95.8	95.8
膀胱	C67 D090	0.17	0.24	0.19	2.8	3.8	3.0	1.7	2.4	1.9	93.4	90.5	92.8	87.9	84.1	87.0

*1 総数は男女および性別不詳の合計

*2 粘膜がんを含む

表9. 死亡数、部位割合(%)、粗死亡率(人口10万対)、年齢調整死亡率(人口10万対)、累積死亡率(%) : 部位別、性別

埼玉県

2016年

部位	ICD-10	死亡数			部位割合			粗死亡率			年齢調整死亡率						累積死亡率(0-74歳)		
		男	女	総数 *1	男	女	総数 *1	男	女	総数 *1	日本人口			世界人口			男	女	総数 *1
											男	女	総数 *1	男	女	総数 *1			
全部位	C00-C97	11,635	7,513	19,148	100.0	100.0	100.0	324.9	209.5	267.1	158.2	89.3	120.1	106.7	63.2	82.6	11.3	6.6	8.9
口腔・咽頭	C00-C14	278	115	393	2.4	1.5	2.1	7.8	3.2	5.5	4.4	1.4	2.8	3.1	1.0	2.0	0.3	0.1	0.2
食道	C15	569	115	684	4.9	1.5	3.6	15.9	3.2	9.5	7.9	1.3	4.5	5.4	1.0	3.1	0.7	0.1	0.4
胃	C16	1,632	752	2,384	14.0	10.0	12.5	45.6	21.0	33.3	21.7	8.1	14.3	14.4	5.6	9.6	1.5	0.5	1.0
大腸(結腸・直腸)	C18-C20	1,490	1,081	2,571	12.8	14.4	13.4	41.6	30.1	35.9	20.9	11.7	16.0	14.4	8.2	11.1	1.5	0.8	1.2
結腸	C18	944	834	1,778	8.1	11.1	9.3	26.4	23.3	24.8	13.1	8.7	10.7	8.9	6.0	7.4	0.9	0.6	0.7
直腸	C19-C20	546	247	793	4.7	3.3	4.1	15.2	6.9	11.1	7.8	3.0	5.3	5.5	2.1	3.7	0.6	0.2	0.4
肝および肝内胆管	C22	880	419	1,299	7.6	5.6	6.8	24.6	11.7	18.1	12.1	4.0	7.8	8.1	2.5	5.2	0.9	0.2	0.6
胆のう・胆管	C23-C24	456	381	837	3.9	5.1	4.4	12.7	10.6	11.7	5.8	3.4	4.5	3.7	2.2	2.9	0.3	0.2	0.3
膵臓	C25	867	757	1,624	7.5	10.1	8.5	24.2	21.1	22.7	12.1	8.1	10.1	8.2	5.5	6.8	1.0	0.6	0.8
喉頭	C32	40	3	43	0.3	0.0	0.2	1.1	0.1	0.6	0.5	0.0	0.2	0.4	0.0	0.2	0.0	0.0	0.0
肺	C33-C34	2,767	1,047	3,814	23.8	13.9	19.9	77.3	29.2	53.2	36.6	10.9	22.7	24.4	7.4	15.2	2.7	0.8	1.7
皮膚	C43-C44	27	41	68	0.2	0.5	0.4	0.8	1.1	0.9	0.3	0.4	0.4	0.2	0.3	0.3	0.0	0.0	0.0
乳房	C50	4	820	824	0.0	10.9	4.3	0.1	22.9	11.5	0.0	13.7	6.9	0.0	10.3	5.2	0.0	1.2	0.6
子宮	C53-C55	-	352	352	-	4.7	1.8	-	9.8	-	-	5.9	-	-	4.5	-	-	0.5	-
子宮頸部	C53	-	150	150	-	2.0	0.8	-	4.2	-	-	2.8	-	-	2.1	-	-	0.2	-
子宮体部	C54	-	124	124	-	1.7	0.6	-	3.5	-	-	2.0	-	-	1.5	-	-	0.2	-
卵巣	C56	-	289	289	-	3.8	1.5	-	8.1	-	-	5.0	-	-	3.8	-	-	0.4	-
前立腺	C61	629	-	629	5.4	-	3.3	17.6	-	-	7.4	-	-	4.7	-	-	0.3	-	-
膀胱	C67	309	117	426	2.7	1.6	2.2	8.6	3.3	5.9	3.9	1.0	2.3	2.6	0.7	1.5	0.2	0.0	0.1
腎・尿路(膀胱除く)	C64-C66 C68	318	162	480	2.7	2.2	2.5	8.9	4.5	6.7	4.3	1.6	2.9	2.9	1.1	1.9	0.3	0.1	0.2
脳・中枢神経系	C70-C72	71	51	122	0.6	0.7	0.6	2.0	1.4	1.7	1.3	0.9	1.1	1.1	0.7	0.9	0.1	0.1	0.1
甲状腺	C73	22	60	82	0.2	0.8	0.4	0.6	1.7	1.1	0.3	0.6	0.5	0.2	0.4	0.3	0.0	0.0	0.0
悪性リンパ腫	C81-C85 C96	373	253	626	3.2	3.4	3.3	10.4	7.1	8.7	5.0	2.6	3.7	3.3	1.7	2.5	0.3	0.2	0.3
多発性骨髄腫	C88-C90	124	104	228	1.1	1.4	1.2	3.5	2.9	3.2	1.7	1.1	1.4	1.1	0.8	0.9	0.1	0.1	0.1
白血病	C91-C95	276	151	427	2.4	2.0	2.2	7.7	4.2	6.0	4.3	2.1	3.1	3.1	1.5	2.3	0.3	0.2	0.2

*1 総数は男女および性別不詳の合計

表10. 年齢階級別死亡数： 部位別、性別

埼玉県

2016年

性別	部位	ICD-10	総数 *1	0-4歳	5-9歳	10-14歳	15-19歳	20-24歳	25-29歳	30-34歳	35-39歳	40-44歳	45-49歳	50-54歳	55-59歳	60-64歳	65-69歳	70-74歳	75-79歳	80-84歳	85-89歳	90-94歳	95-99歳	100歳以上	不詳
男	全部位	C00-C97	11,635	2	2	3	6	3	9	14	30	72	118	228	410	785	1,679	1,967	2,334	2,137	1,230	496	100	10	0
	口腔・咽頭	C00-C14	278	0	0	0	0	0	1	1	3	2	5	12	28	29	41	39	49	34	23	7	3	1	0
	食道	C15	569	0	0	0	0	0	0	0	1	5	4	10	21	51	113	113	112	100	25	12	2	0	0
	胃	C16	1,632	0	0	0	0	0	1	1	4	6	20	15	54	109	211	277	351	321	183	67	11	1	0
	大腸（結腸・直腸）	C18-C20	1,490	0	0	0	0	0	2	5	5	9	19	46	61	113	243	235	280	232	160	63	16	1	0
	結腸	C18	944	0	0	0	0	0	2	4	2	6	12	31	39	56	139	145	176	157	120	45	9	1	0
	直腸	C19-C20	546	0	0	0	0	0	0	1	3	3	7	15	22	57	104	90	104	75	40	18	7	0	0
	肝および肝内胆管	C22	880	0	0	0	0	0	0	0	1	5	7	17	42	72	126	151	180	170	70	34	5	0	0
	胆のう・胆管	C23-C24	456	0	0	0	0	0	0	1	1	1	2	5	8	21	60	61	96	110	64	19	5	2	0
	膵臓	C25	867	0	0	0	0	0	0	0	1	7	11	26	41	52	145	175	192	127	58	31	1	0	0
	喉頭	C32	40	0	0	0	0	0	0	0	0	0	0	0	2	2	10	3	9	5	6	3	0	0	0
	肺	C33-C34	2,767	0	0	0	0	0	0	0	7	10	12	39	79	182	415	519	535	531	302	115	20	1	0
	皮膚	C43-C44	27	0	0	0	0	0	0	0	0	2	0	0	0	1	0	4	9	5	2	3	1	0	0
	乳房	C50	4	0	0	0	0	0	0	0	0	0	0	0	0	0	0	1	0	1	1	1	0	0	0
	前立腺	C61	629	0	0	0	0	0	0	0	0	0	0	3	3	22	44	84	125	162	113	56	15	2	0
	膀胱	C67	309	0	0	0	0	0	0	0	0	2	2	4	3	17	31	44	52	64	48	31	9	2	0
	腎・尿路（膀胱除く）	C64-C66 C68	318	0	0	0	0	0	0	0	1	0	3	11	16	17	49	42	61	55	47	13	3	0	0
	脳・中枢神経系	C70-C72	71	1	1	1	1	0	0	0	2	3	3	7	4	6	13	9	13	4	2	1	0	0	0
	甲状腺	C73	22	0	0	0	0	0	0	0	0	0	1	1	0	0	2	3	6	1	7	1	0	0	0
	悪性リンパ腫	C81-C85 C96	373	0	0	0	0	1	1	0	0	3	7	2	13	23	43	58	88	82	41	11	0	0	0
	多発性骨髄腫	C88-C90	124	0	0	0	0	0	0	0	0	0	2	5	5	3	30	14	22	22	15	6	0	0	0
	白血病	C91-C95	276	0	0	1	2	2	1	3	2	7	8	8	15	18	45	47	50	41	17	6	3	0	0

表10. 年齢階級別死亡数： 部位別、性別

埼玉県

2016年

性別	部位	ICD-10	総数 *1	0-4歳	5-9歳	10-14歳	15-19歳	20-24歳	25-29歳	30-34歳	35-39歳	40-44歳	45-49歳	50-54歳	55-59歳	60-64歳	65-69歳	70-74歳	75-79歳	80-84歳	85-89歳	90-94歳	95-99歳	100歳以上	不詳
女	全部位	C00-C97	7,513	1	2	4	2	5	13	20	53	86	149	254	276	508	906	968	1,159	1,142	1,004	693	226	42	0
	口腔・咽頭	C00-C14	115	0	0	0	0	0	1	1	2	1	1	4	5	7	10	17	21	14	14	15	2	0	0
	食道	C15	115	0	0	0	0	0	0	0	1	0	3	1	4	13	17	13	19	15	13	9	6	1	0
	胃	C16	752	0	0	0	0	2	0	3	5	3	9	22	20	35	87	84	117	121	119	95	26	4	0
	大腸（結腸・直腸）	C18-C20	1,081	0	0	0	0	0	1	1	8	8	19	31	37	57	114	117	155	156	173	139	53	12	0
	結腸	C18	834	0	0	0	0	0	1	0	3	5	17	20	24	42	85	90	117	128	134	112	47	9	0
	直腸	C19-C20	247	0	0	0	0	0	0	1	5	3	2	11	13	15	29	27	38	28	39	27	6	3	0
	肝および肝内胆管	C22	419	0	0	0	0	0	0	0	1	0	1	6	1	11	39	57	88	102	66	38	9	0	0
	胆のう・胆管	C23-C24	381	0	0	0	0	0	0	0	0	0	3	3	5	12	33	42	49	88	74	52	16	4	0
	膵臓	C25	757	0	0	0	0	0	0	0	2	1	6	9	9	50	108	131	149	126	96	52	16	2	0
	喉頭	C32	3	0	0	0	0	0	0	0	0	0	0	0	0	0	1	0	0	2	0	0	0	0	0
	肺	C33-C34	1,047	0	0	0	0	0	0	3	3	4	8	21	20	51	133	149	175	181	162	94	35	8	0
	皮膚	C43-C44	41	0	0	0	0	0	0	0	0	1	1	2	0	3	4	3	7	2	5	6	4	3	0
	乳房	C50	820	0	0	0	0	0	0	3	15	36	58	63	81	88	123	98	82	66	49	41	15	2	0
	子宮	C53-C55	352	0	0	0	0	1	1	3	8	11	13	36	27	53	42	46	41	31	17	18	3	1	0
	子宮頸部	C53	150	0	0	0	0	0	1	2	5	9	11	18	10	21	14	21	11	13	9	5	0	0	0
	子宮体部	C54	124	0	0	0	0	1	0	0	3	2	2	8	10	22	23	17	19	10	4	3	0	0	0
	卵巣	C56	289	0	0	0	0	1	2	1	3	8	17	25	35	37	45	37	29	20	19	6	3	1	0
	膀胱	C67	117	0	0	0	0	0	0	0	1	0	0	2	0	6	4	9	17	27	26	18	7	0	0
	腎・尿路（膀胱除く）	C64-C66 C68	162	0	0	0	0	0	0	0	0	0	1	4	5	6	19	19	28	26	27	22	5	0	0
	脳・中枢神経系	C70-C72	51	0	0	1	0	0	3	0	1	3	2	1	2	10	4	7	8	7	2	0	0	0	0
	甲状腺	C73	60	0	0	0	0	0	0	0	0	0	0	0	0	5	8	8	15	13	6	3	1	1	0
	悪性リンパ腫	C81-C85 C96	253	0	0	0	0	0	0	0	0	0	2	2	5	17	26	40	51	51	27	25	7	0	0
	多発性骨髄腫	C88-C90	104	0	0	0	0	0	0	0	0	3	1	2	1	8	14	7	19	21	21	7	0	0	0
	白血病	C91-C95	151	1	0	0	0	1	2	2	2	1	1	8	7	9	17	22	27	20	18	10	2	1	0

表10. 年齢階級別死亡数： 部位別、性別

埼玉県

2016年

性別	部位	ICD-10	総数 *1	0-4歳	5-9歳	10-14歳	15-19歳	20-24歳	25-29歳	30-34歳	35-39歳	40-44歳	45-49歳	50-54歳	55-59歳	60-64歳	65-69歳	70-74歳	75-79歳	80-84歳	85-89歳	90-94歳	95-99歳	100歳以上	不詳
総数 *2	全部位	C00-C97	19,148	3	4	7	8	8	22	34	83	158	267	482	686	1,293	2,585	2,935	3,493	3,279	2,234	1,189	326	52	0
	口腔・咽頭	C00-C14	393	0	0	0	0	0	2	2	5	3	6	16	33	36	51	56	70	48	37	22	5	1	0
	食道	C15	684	0	0	0	0	0	0	0	2	5	7	11	25	64	130	126	131	115	38	21	8	1	0
	胃	C16	2,384	0	0	0	0	2	1	4	9	9	29	37	74	144	298	361	468	442	302	162	37	5	0
	大腸（結腸・直腸）	C18-C20	2,571	0	0	0	0	0	3	6	13	17	38	77	98	170	357	352	435	388	333	202	69	13	0
	結腸	C18	1,778	0	0	0	0	0	3	4	5	11	29	51	63	98	224	235	293	285	254	157	56	10	0
	直腸	C19-C20	793	0	0	0	0	0	0	2	8	6	9	26	35	72	133	117	142	103	79	45	13	3	0
	肝および肝内胆管	C22	1,299	0	0	0	0	0	0	0	2	5	8	23	43	83	165	208	268	272	136	72	14	0	0
	胆のう・胆管	C23-C24	837	0	0	0	0	0	0	1	1	1	5	8	13	33	93	103	145	198	138	71	21	6	0
	膵臓	C25	1,624	0	0	0	0	0	0	0	3	8	17	35	50	102	253	306	341	253	154	83	17	2	0
	喉頭	C32	43	0	0	0	0	0	0	0	0	0	0	0	2	2	11	3	9	7	6	3	0	0	0
	肺	C33-C34	3,814	0	0	0	0	0	0	3	10	14	20	60	99	233	548	668	710	712	464	209	55	9	0
	皮膚	C43-C44	68	0	0	0	0	0	0	0	0	3	1	2	0	4	4	7	16	7	7	9	5	3	0
	乳房	C50	824	0	0	0	0	0	0	3	15	36	58	63	81	88	123	99	82	67	50	42	15	2	0
	子宮	C53-C55	352	0	0	0	0	1	1	3	8	11	13	36	27	53	42	46	41	31	17	18	3	1	0
	子宮頸部	C53	150	0	0	0	0	0	1	2	5	9	11	18	10	21	14	21	11	13	9	5	0	0	0
	子宮体部	C54	124	0	0	0	0	1	0	0	3	2	2	8	10	22	23	17	19	10	4	3	0	0	0
	卵巣	C56	289	0	0	0	0	1	2	1	3	8	17	25	35	37	45	37	29	20	19	6	3	1	0
	前立腺	C61	629	0	0	0	0	0	0	0	0	0	0	3	3	22	44	84	125	162	113	56	15	2	0
	膀胱	C67	426	0	0	0	0	0	0	0	1	2	2	6	3	23	35	53	69	91	74	49	16	2	0
	腎・尿路（膀胱除く）	C64-C66 C68	480	0	0	0	0	0	0	0	1	0	4	15	21	23	68	61	89	81	74	35	8	0	0
	脳・中枢神経系	C70-C72	122	1	1	2	1	0	3	0	3	6	5	8	6	16	17	16	21	11	4	1	0	0	0
	甲状腺	C73	82	0	0	0	0	0	0	0	0	0	1	1	0	5	10	11	21	14	13	4	1	1	0
	悪性リンパ腫	C81-C85 C96	626	0	0	0	0	1	1	0	0	3	9	4	18	40	69	98	139	133	68	36	7	0	0
	多発性骨髄腫	C88-C90	228	0	0	0	0	0	0	0	0	3	3	7	6	11	44	21	41	43	36	13	0	0	0
	白血病	C91-C95	427	1	0	1	2	3	3	5	4	8	9	16	22	27	62	69	77	61	35	16	5	1	0

*1 総数は年齢不詳を含む

*2 総数は男女および性別不詳の合計

表11-2. 年齢階級別死亡率（人口10万対，85歳以上まるめ）： 部位別、性別

埼玉県

2016年

性別	部位	ICD-10	総数 *1	0-4歳	5-9歳	10-14歳	15-19歳	20-24歳	25-29歳	30-34歳	35-39歳	40-44歳	45-49歳	50-54歳	55-59歳	60-64歳	65-69歳	70-74歳	75-79歳	80-84歳	85歳以上	不詳
男	全部位	C00-C97	324.9	1.4	1.3	1.9	3.4	1.6	4.9	6.7	12.3	23.4	39.9	96.2	195.2	352.0	595.4	919.2	1,357.0	1,978.7	2,824.6	.
	口腔・咽頭	C00-C14	7.8	0.0	0.0	0.0	0.0	0.0	0.5	0.5	1.2	0.6	1.7	5.1	13.3	13.0	14.5	18.2	28.5	31.5	52.3	.
	食道	C15	15.9	0.0	0.0	0.0	0.0	0.0	0.0	0.0	0.4	1.6	1.4	4.2	10.0	22.9	40.1	52.8	65.1	92.6	60.0	.
	胃	C16	45.6	0.0	0.0	0.0	0.0	0.0	0.5	0.5	1.6	1.9	6.8	6.3	25.7	48.9	74.8	129.4	204.1	297.2	403.1	.
	大腸（結腸・直腸）	C18-C20	41.6	0.0	0.0	0.0	0.0	0.0	1.1	2.4	2.0	2.9	6.4	19.4	29.0	50.7	86.2	109.8	162.8	214.8	369.2	.
	結腸	C18	26.4	0.0	0.0	0.0	0.0	0.0	1.1	1.9	0.8	1.9	4.1	13.1	18.6	25.1	49.3	67.8	102.3	145.4	269.2	.
	直腸	C19-C20	15.2	0.0	0.0	0.0	0.0	0.0	0.0	0.5	1.2	1.0	2.4	6.3	10.5	25.6	36.9	42.1	60.5	69.4	100.0	.
	肝および肝内胆管	C22	24.6	0.0	0.0	0.0	0.0	0.0	0.0	0.0	0.4	1.6	2.4	7.2	20.0	32.3	44.7	70.6	104.7	157.4	167.7	.
	胆のう・胆管	C23-C24	12.7	0.0	0.0	0.0	0.0	0.0	0.0	0.5	0.4	0.3	0.7	2.1	3.8	9.4	21.3	28.5	55.8	101.9	138.5	.
	膵臓	C25	24.2	0.0	0.0	0.0	0.0	0.0	0.0	0.0	0.4	2.3	3.7	11.0	19.5	23.3	51.4	81.8	111.6	117.6	138.5	.
	喉頭	C32	1.1	0.0	0.0	0.0	0.0	0.0	0.0	0.0	0.0	0.0	0.0	0.0	1.0	0.9	3.5	1.4	5.2	4.6	13.8	.
	肺	C33-C34	77.3	0.0	0.0	0.0	0.0	0.0	0.0	0.0	2.9	3.2	4.1	16.5	37.6	81.6	147.2	242.5	311.0	491.7	673.8	.
	皮膚	C43-C44	0.8	0.0	0.0	0.0	0.0	0.0	0.0	0.0	0.0	0.6	0.0	0.0	0.0	0.4	0.0	1.9	5.2	4.6	9.2	.
	乳房	C50	0.1	0.0	0.0	0.0	0.0	0.0	0.0	0.0	0.0	0.0	0.0	0.0	0.0	0.0	0.0	0.5	0.0	0.9	3.1	.
	前立腺	C61	17.6	0.0	0.0	0.0	0.0	0.0	0.0	0.0	0.0	0.0	0.0	1.3	1.4	9.9	15.6	39.3	72.7	150.0	286.2	.
	膀胱	C67	8.6	0.0	0.0	0.0	0.0	0.0	0.0	0.0	0.6	0.7	1.7	1.4	7.6	11.0	20.6	30.2	59.3	138.5	138.5	.
	腎・尿路（膀胱除く）	C64-C66 C68	8.9	0.0	0.0	0.0	0.0	0.0	0.0	0.0	0.4	0.0	1.0	4.6	7.6	7.6	17.4	19.6	35.5	50.9	96.9	.
	脳・中枢神経系	C70-C72	2.0	0.7	0.6	0.6	0.6	0.0	0.0	0.0	0.8	1.0	1.0	3.0	1.9	2.7	4.6	4.2	7.6	3.7	4.6	.
	甲状腺	C73	0.6	0.0	0.0	0.0	0.0	0.0	0.0	0.0	0.0	0.0	0.3	0.4	0.0	0.0	0.7	1.4	3.5	0.9	12.3	.
	悪性リンパ腫	C81-C85 C96	10.4	0.0	0.0	0.0	0.0	0.5	0.5	0.0	0.0	1.0	2.4	0.8	6.2	10.3	15.2	27.1	51.2	75.9	80.0	.
	多発性骨髄腫	C88-C90	3.5	0.0	0.0	0.0	0.0	0.0	0.0	0.0	0.0	0.0	0.7	2.1	2.4	1.3	10.6	6.5	12.8	20.4	32.3	.
	白血病	C91-C95	7.7	0.0	0.0	0.6	1.1	1.0	0.5	1.4	0.8	2.3	2.7	3.4	7.1	8.1	16.0	22.0	29.1	38.0	40.0	.

表11-2. 年齢階級別死亡率（人口10万対，85歳以上まるめ）： 部位別、性別

埼玉県

2016年

性別	部位	ICD-10	総数 *1	0-4歳	5-9歳	10-14歳	15-19歳	20-24歳	25-29歳	30-34歳	35-39歳	40-44歳	45-49歳	50-54歳	55-59歳	60-64歳	65-69歳	70-74歳	75-79歳	80-84歳	85歳以上	不詳
女	全部位	C00-C97	209.5	0.7	1.4	2.6	1.2	2.8	7.5	10.1	23.6	30.5	55.2	116.0	138.0	226.8	301.0	411.9	594.4	815.7	1,393.6	.
	口腔・咽頭	C00-C14	3.2	0.0	0.0	0.0	0.0	0.0	0.6	0.5	0.9	0.4	0.4	1.8	2.5	3.1	3.3	7.2	10.8	10.0	22.0	.
	食道	C15	3.2	0.0	0.0	0.0	0.0	0.0	0.0	0.0	0.4	0.0	1.1	0.5	2.0	5.8	5.6	5.5	9.7	10.7	20.6	.
	胃	C16	21.0	0.0	0.0	0.0	0.0	1.1	0.0	1.5	2.2	1.1	3.3	10.0	10.0	15.6	28.9	35.7	60.0	86.4	173.0	.
	大腸（結腸・直腸）	C18-C20	30.1	0.0	0.0	0.0	0.0	0.0	0.6	0.5	3.6	2.8	7.0	14.2	18.5	25.4	37.9	49.8	79.5	111.4	267.4	.
	結腸	C18	23.3	0.0	0.0	0.0	0.0	0.0	0.6	0.0	1.3	1.8	6.3	9.1	12.0	18.8	28.2	38.3	60.0	91.4	214.2	.
	直腸	C19-C20	6.9	0.0	0.0	0.0	0.0	0.0	0.0	0.5	2.2	1.1	0.7	5.0	6.5	6.7	9.6	11.5	19.5	20.0	53.2	.
	肝および肝内胆管	C22	11.7	0.0	0.0	0.0	0.0	0.0	0.0	0.0	0.4	0.0	0.4	2.7	0.5	4.9	13.0	24.3	45.1	72.9	80.1	.
	胆のう・胆管	C23-C24	10.6	0.0	0.0	0.0	0.0	0.0	0.0	0.0	0.0	0.0	1.1	1.4	2.5	5.4	11.0	17.9	25.1	62.9	103.5	.
	膵臓	C25	21.1	0.0	0.0	0.0	0.0	0.0	0.0	0.0	0.9	0.4	2.2	4.1	4.5	22.3	35.9	55.7	76.4	90.0	117.7	.
	喉頭	C32	0.1	0.0	0.0	0.0	0.0	0.0	0.0	0.0	0.0	0.0	0.0	0.0	0.0	0.0	0.3	0.0	0.0	1.4	0.0	.
	肺	C33-C34	29.2	0.0	0.0	0.0	0.0	0.0	0.0	1.5	1.3	1.4	3.0	9.6	10.0	22.8	44.2	63.4	89.7	129.3	212.1	.
	皮膚	C43-C44	1.1	0.0	0.0	0.0	0.0	0.0	0.0	0.0	0.0	0.4	0.4	0.9	0.0	1.3	1.3	1.3	3.6	1.4	12.8	.
	乳房	C50	22.9	0.0	0.0	0.0	0.0	0.0	0.0	1.5	6.7	12.8	21.5	28.8	40.5	39.3	40.9	41.7	42.1	47.1	75.9	.
	子宮	C53-C55	9.8	0.0	0.0	0.0	0.0	0.6	0.6	1.5	3.6	3.9	4.8	16.4	13.5	23.7	14.0	19.6	21.0	22.1	27.7	.
	子宮頸部	C53	4.2	0.0	0.0	0.0	0.0	0.0	0.6	1.0	2.2	3.2	4.1	8.2	5.0	9.4	4.7	8.9	5.6	9.3	9.9	.
	子宮体部	C54	3.5	0.0	0.0	0.0	0.0	0.6	0.0	0.0	1.3	0.7	0.7	3.7	5.0	9.8	7.6	7.2	9.7	7.1	5.0	.
	卵巣	C56	8.1	0.0	0.0	0.0	0.0	0.6	1.1	0.5	1.3	2.8	6.3	11.4	17.5	16.5	15.0	15.7	14.9	14.3	20.6	.
	膀胱	C67	3.3	0.0	0.0	0.0	0.0	0.0	0.0	0.0	0.4	0.0	0.0	0.9	0.0	2.7	1.3	3.8	8.7	19.3	36.2	.
	腎・尿路（膀胱除く）	C64-C66 C68	4.5	0.0	0.0	0.0	0.0	0.0	0.0	0.0	0.0	0.0	0.4	1.8	2.5	2.7	6.3	8.1	14.4	18.6	38.3	.
	脳・中枢神経系	C70-C72	1.4	0.0	0.0	0.7	0.0	0.0	1.7	0.0	0.4	1.1	0.7	0.5	1.0	4.5	1.3	3.0	4.1	5.0	1.4	.
	甲状腺	C73	1.7	0.0	0.0	0.0	0.0	0.0	0.0	0.0	0.0	0.0	0.0	0.0	0.0	2.2	2.7	3.4	7.7	9.3	7.8	.
	悪性リンパ腫	C81-C85 C96	7.1	0.0	0.0	0.0	0.0	0.0	0.0	0.0	0.0	0.0	0.7	0.9	2.5	7.6	8.6	17.0	26.2	36.4	41.8	.
	多発性骨髄腫	C88-C90	2.9	0.0	0.0	0.0	0.0	0.0	0.0	0.0	0.0	1.1	0.4	0.9	0.5	3.6	4.7	3.0	9.7	15.0	19.9	.
	白血病	C91-C95	4.2	0.7	0.0	0.0	0.0	0.6	1.1	1.0	0.9	0.4	0.4	3.7	3.5	4.0	5.6	9.4	13.8	14.3	22.0	.

表11-2. 年齢階級別死亡率（人口10万対，85歳以上まるめ）： 部位別、性別

埼玉県

2016年

性別	部位	ICD-10	総数 *1	0-4歳	5-9歳	10-14歳	15-19歳	20-24歳	25-29歳	30-34歳	35-39歳	40-44歳	45-49歳	50-54歳	55-59歳	60-64歳	65-69歳	70-74歳	75-79歳	80-84歳	85歳以上	不詳
総数 *2	全部位	C00-C97	267.1	1.1	1.3	2.2	2.3	2.1	6.1	8.3	17.7	26.8	47.2	105.7	167.3	289.3	443.4	653.7	951.8	1,322.2	1,845.1	.
	口腔・咽頭	C00-C14	5.5	0.0	0.0	0.0	0.0	0.0	0.6	0.5	1.1	0.5	1.1	3.5	8.0	8.1	8.7	12.5	19.1	19.4	31.6	.
	食道	C15	9.5	0.0	0.0	0.0	0.0	0.0	0.0	0.0	0.4	0.8	1.2	2.4	6.1	14.3	22.3	28.1	35.7	46.4	33.0	.
	胃	C16	33.3	0.0	0.0	0.0	0.0	0.5	0.3	1.0	1.9	1.5	5.1	8.1	18.0	32.2	51.1	80.4	127.5	178.2	245.6	.
	大腸（結腸・直腸）	C18-C20	35.9	0.0	0.0	0.0	0.0	0.0	0.8	1.5	2.8	2.9	6.7	16.9	23.9	38.0	61.2	78.4	118.5	156.5	299.5	.
	結腸	C18	24.8	0.0	0.0	0.0	0.0	0.0	0.8	1.0	1.1	1.9	5.1	11.2	15.4	21.9	38.4	52.3	79.8	114.9	231.6	.
	直腸	C19-C20	11.1	0.0	0.0	0.0	0.0	0.0	0.0	0.5	1.7	1.0	1.6	5.7	8.5	16.1	22.8	26.1	38.7	41.5	68.0	.
	肝および肝内胆管	C22	18.1	0.0	0.0	0.0	0.0	0.0	0.0	0.0	0.4	0.8	1.4	5.0	10.5	18.6	28.3	46.3	73.0	109.7	107.8	.
	胆のう・胆管	C23-C24	11.7	0.0	0.0	0.0	0.0	0.0	0.0	0.2	0.2	0.2	0.9	1.8	3.2	7.4	16.0	22.9	39.5	79.8	114.6	.
	膵臓	C25	22.7	0.0	0.0	0.0	0.0	0.0	0.0	0.0	0.6	1.4	3.0	7.7	12.2	22.8	43.4	68.2	92.9	102.0	124.3	.
	喉頭	C32	0.6	0.0	0.0	0.0	0.0	0.0	0.0	0.0	0.0	0.0	0.0	0.0	0.5	0.4	1.9	0.7	2.5	2.8	4.4	.
	肺	C33-C34	53.2	0.0	0.0	0.0	0.0	0.0	0.0	0.7	2.1	2.4	3.5	13.2	24.1	52.1	94.0	148.8	193.5	287.1	357.8	.
	皮膚	C43-C44	0.9	0.0	0.0	0.0	0.0	0.0	0.0	0.0	0.0	0.5	0.2	0.4	0.0	0.9	0.7	1.6	4.4	2.8	11.7	.
	乳房	C50	11.5	0.0	0.0	0.0	0.0	0.0	0.0	0.7	3.2	6.1	10.2	13.8	19.8	19.7	21.1	22.0	22.3	27.0	52.9	.
	子宮	C53-C55	-	-	-	-	-	-	-	-	-	-	-	-	-	-	-	-	-	-	-	-
	子宮頸部	C53	-	-	-	-	-	-	-	-	-	-	-	-	-	-	-	-	-	-	-	-
	子宮体部	C54	-	-	-	-	-	-	-	-	-	-	-	-	-	-	-	-	-	-	-	-
	卵巣	C56	-	-	-	-	-	-	-	-	-	-	-	-	-	-	-	-	-	-	-	-
	前立腺	C61	-	-	-	-	-	-	-	-	-	-	-	-	-	-	-	-	-	-	-	-
	膀胱	C67	5.9	0.0	0.0	0.0	0.0	0.0	0.0	0.0	0.2	0.3	0.4	1.3	0.7	5.1	6.0	11.8	18.8	36.7	68.4	.
	腎・尿路（膀胱除く）	C64-C66 C68	6.7	0.0	0.0	0.0	0.0	0.0	0.0	0.0	0.2	0.0	0.7	3.3	5.1	5.1	11.7	13.6	24.3	32.7	56.8	.
	脳・中枢神経系	C70-C72	1.7	0.4	0.3	0.6	0.3	0.0	0.8	0.0	0.6	1.0	0.9	1.8	1.5	3.6	2.9	3.6	5.7	4.4	2.4	.
	甲状腺	C73	1.1	0.0	0.0	0.0	0.0	0.0	0.0	0.0	0.0	0.0	0.2	0.2	0.0	1.1	1.7	2.4	5.7	5.6	9.2	.
	悪性リンパ腫	C81-C85 C96	8.7	0.0	0.0	0.0	0.0	0.3	0.3	0.0	0.0	0.5	1.6	0.9	4.4	8.9	11.8	21.8	37.9	53.6	53.9	.
	多発性骨髄腫	C88-C90	3.2	0.0	0.0	0.0	0.0	0.0	0.0	0.0	0.0	0.5	0.5	1.5	1.5	2.5	7.5	4.7	11.2	17.3	23.8	.
	白血病	C91-C95	6.0	0.4	0.0	0.3	0.6	0.8	0.8	1.2	0.9	1.4	1.6	3.5	5.4	6.0	10.6	15.4	21.0	24.6	27.7	.

*1 総数は年齢不詳を含む

*2 総数は男女および性別不詳の合計

付表1. 罹患数、部位割合(%)、粗罹患率(人口10万対)、年齢調整罹患率(人口10万対)、累積罹患率(%) : 詳細部位別、性別

埼玉県

2016年

部位	ICD-10	罹患数			部位割合			粗罹患率			年齢調整罹患率						累積罹患率(0-74歳)		
		男	女	総数 *1	男	女	総数 *1	男	女	総数 *1	日本人口			世界人口			男	女	総数 *1
											男	女	総数 *1	男	女	総数 *1			
上皮内がん	D00-D09	2,966	3,057	6,023	8.5	11.6	9.8	81.5	83.7	82.6	45.9	65.8	54.7	32.9	51.8	41.5	4.2	5.1	4.6
口腔、食道および胃	D00	160	47	207	0.5	0.2	0.3	4.4	1.3	2.8	2.2	0.7	1.4	1.5	0.5	1.0	0.2	0.1	0.1
食道	D001	120	25	145	0.3	0.1	0.2	3.3	0.7	2.0	1.6	0.4	0.9	1.1	0.2	0.6	0.1	0.0	0.1
その他および部位不明の消化器	D01	1,773	961	2,734	5.1	3.7	4.5	48.7	26.3	37.5	28.9	14.9	21.7	21.0	10.9	15.8	2.7	1.3	2.0
結腸	D010	1,214	646	1,860	3.5	2.5	3.0	33.4	17.7	25.5	19.6	10.0	14.6	14.2	7.3	10.7	1.9	0.9	1.4
直腸S状結腸移行部	D011	99	52	151	0.3	0.2	0.2	2.7	1.4	2.1	1.7	0.9	1.3	1.2	0.6	0.9	0.2	0.1	0.1
直腸	D012	313	161	474	0.9	0.6	0.8	8.6	4.4	6.5	5.3	2.6	3.9	3.9	1.9	2.9	0.5	0.2	0.4
中耳および呼吸器系	D02	15	7	22	0.0	0.0	0.0	0.4	0.2	0.3	0.2	0.1	0.2	0.2	0.1	0.1	0.0	0.0	0.0
気管	D021	0	0	0	0.0	0.0	0.0	0.0	0.0	0.0	0.0	0.0	0.0	0.0	0.0	0.0	0.0	0.0	0.0
気管支および肺	D022	3	5	8	0.0	0.0	0.0	0.1	0.1	0.1	0.1	0.1	0.1	0.0	0.1	0.1	0.0	0.0	0.0
上皮内黒色腫	D03	10	15	25	0.0	0.1	0.0	0.3	0.4	0.3	0.2	0.2	0.2	0.1	0.2	0.2	0.0	0.0	0.0
皮膚のその他	D04	126	136	262	0.4	0.5	0.4	3.5	3.7	3.6	1.6	1.4	1.5	1.1	0.9	1.0	0.1	0.1	0.1
乳房	D05	3	601	604	0.0	2.3	1.0	0.1	16.5	8.3	0.0	13.0	6.4	0.0	10.1	5.0	0.0	1.1	0.5
子宮頸部	D06	-	1,071	1,071	-	4.1	1.7	-	29.3	-	-	32.6	-	-	27.1	-	-	2.3	-
その他および部位不明の性器	D07	13	19	32	0.0	0.1	0.1	0.4	0.5	0.4	0.2	0.3	0.3	0.1	0.2	0.2	0.0	0.0	0.0
その他および部位不明	D09	866	200	1,066	2.5	0.8	1.7	23.8	5.5	14.6	12.6	2.6	7.3	8.8	1.8	5.1	1.1	0.2	0.7
膀胱	D090	802	179	981	2.3	0.7	1.6	22.0	4.9	13.5	11.6	2.3	6.7	8.1	1.6	4.7	1.0	0.2	0.6
良性腫瘍	D32-D35	304	509	813	0.9	1.9	1.3	8.4	13.9	11.2	6.1	10.4	8.2	4.8	8.5	6.6	0.5	0.9	0.7
髄膜	D32	122	306	428	0.3	1.2	0.7	3.4	8.4	5.9	2.1	5.5	3.8	1.5	4.2	2.9	0.2	0.5	0.3
脳および中枢神経系	D33	82	98	180	0.2	0.4	0.3	2.3	2.7	2.5	2.0	2.2	2.1	1.6	1.8	1.7	0.2	0.2	0.2
下垂体	D352	99	103	202	0.3	0.4	0.3	2.7	2.8	2.8	2.0	2.7	2.3	1.6	2.4	2.0	0.2	0.2	0.2
頭蓋咽頭管	D353	0	0	0	0.0	0.0	0.0	0.0	0.0	0.0	0.0	0.0	0.0	0.0	0.0	0.0	0.0	0.0	0.0
松果体	D354	1	2	3	0.0	0.0	0.0	0.0	0.1	0.0	0.0	0.1	0.1	0.0	0.1	0.1	0.0	0.0	0.0
性状不詳	D42-D47	480	372	852	1.4	1.4	1.4	13.2	10.2	11.7	7.6	6.1	6.8	5.6	5.0	5.2	0.6	0.5	0.5
髄膜	D42	16	16	32	0.0	0.1	0.1	0.4	0.4	0.4	0.3	0.3	0.3	0.2	0.2	0.2	0.0	0.0	0.0
脳および中枢神経系	D43	78	91	169	0.2	0.3	0.3	2.1	2.5	2.3	1.6	1.7	1.7	1.4	1.5	1.5	0.1	0.1	0.1
下垂体	D443	10	9	19	0.0	0.0	0.0	0.3	0.2	0.3	0.2	0.2	0.2	0.2	0.2	0.2	0.0	0.0	0.0
頭蓋咽頭管	D444	10	10	20	0.0	0.0	0.0	0.3	0.3	0.3	0.2	0.3	0.3	0.2	0.3	0.2	0.0	0.0	0.0
松果体	D445	2	2	4	0.0	0.0	0.0	0.1	0.1	0.1	0.0	0.1	0.1	0.0	0.1	0.1	0.0	0.0	0.0
真正赤血球増多症	D45	26	23	49	0.1	0.1	0.1	0.7	0.6	0.7	0.5	0.3	0.4	0.3	0.2	0.3	0.0	0.0	0.0
骨髄異形成症候群	D46	270	141	411	0.8	0.5	0.7	7.4	3.9	5.6	3.7	1.9	2.7	2.4	1.5	1.9	0.3	0.1	0.2
慢性骨髄増殖性疾患	D471	14	10	24	0.0	0.0	0.0	0.4	0.3	0.3	0.2	0.1	0.2	0.1	0.1	0.1	0.0	0.0	0.0
本態性(出血性)血小板血症	D473	41	63	104	0.1	0.2	0.2	1.1	1.7	1.4	0.7	1.1	0.9	0.5	0.8	0.7	0.1	0.1	0.1

*1 総数は男女および性別不詳の合計

付表2. 死亡数、部位割合(%)、粗死亡率(人口10万対)、年齢調整死亡率(人口10万対)、累積死亡率(%) : 詳細部位別、性別

埼玉県

2016年

部位	ICD-10	死亡数			部位割合			粗死亡率			年齢調整死亡率						累積死亡率(0-74歳)		
		男	女	総数 *1	男	女	総数 *1	男	女	総数 *1	日本人口			世界人口			男	女	総数 *1
											男	女	総数 *1	男	女	総数 *1			
全部位	000-C97 000-D47	11,924	7,738	19,662	100.0	100.0	100.0	333.0	215.7	274.3	162.0	91.5	123.0	109.4	64.7	84.7	11.5	6.8	9.0
全部位	000-C97	11,635	7,513	19,148	97.6	97.1	97.4	324.9	209.5	267.1	158.2	89.3	120.1	106.7	63.2	82.6	11.3	6.6	8.9
口唇	000	0	2	2	0.0	0.0	0.0	0.0	0.1	0.0	0.0	0.0	0.0	0.0	0.0	0.0	0.0	0.0	0.0
舌根<基底>部	001	0	0	0	0.0	0.0	0.0	0.0	0.0	0.0	0.0	0.0	0.0	0.0	0.0	0.0	0.0	0.0	0.0
その他および部位不明の舌	002	44	22	66	0.4	0.3	0.3	1.2	0.6	0.9	0.8	0.3	0.6	0.6	0.2	0.4	0.1	0.0	0.0
歯肉	003	32	31	63	0.3	0.4	0.3	0.9	0.9	0.9	0.4	0.3	0.3	0.2	0.2	0.2	0.0	0.0	0.0
口腔底	004	3	2	5	0.0	0.0	0.0	0.1	0.1	0.1	0.0	0.0	0.0	0.0	0.0	0.0	0.0	0.0	0.0
口蓋	005	4	1	5	0.0	0.0	0.0	0.1	0.0	0.1	0.1	0.0	0.0	0.0	0.0	0.0	0.0	0.0	0.0
その他および部位不明の口腔	006	11	11	22	0.1	0.1	0.1	0.3	0.3	0.3	0.1	0.1	0.1	0.1	0.1	0.1	0.0	0.0	0.0
耳下腺	007	16	10	26	0.1	0.1	0.1	0.4	0.3	0.4	0.3	0.2	0.2	0.2	0.1	0.2	0.0	0.0	0.0
その他および部位不明の大唾液腺	008	3	10	13	0.0	0.1	0.1	0.1	0.3	0.2	0.1	0.2	0.1	0.0	0.1	0.1	0.0	0.0	0.0
扁桃	009	0	0	0	0.0	0.0	0.0	0.0	0.0	0.0	0.0	0.0	0.0	0.0	0.0	0.0	0.0	0.0	0.0
中咽頭	C10	47	8	55	0.4	0.1	0.3	1.3	0.2	0.8	0.7	0.1	0.4	0.5	0.1	0.3	0.1	0.0	0.0
鼻<上>咽頭	C11	13	7	20	0.1	0.1	0.1	0.4	0.2	0.3	0.3	0.1	0.2	0.2	0.1	0.1	0.0	0.0	0.0
梨状陥凹<洞>	C12	3	0	3	0.0	0.0	0.0	0.1	0.0	0.0	0.1	0.0	0.0	0.0	0.0	0.0	0.0	0.0	0.0
下咽頭	C13	80	3	83	0.7	0.0	0.4	2.2	0.1	1.2	1.3	0.0	0.6	0.9	0.0	0.5	0.1	0.0	0.1
その他および部位不明の口唇、口腔および咽頭	C14	22	8	30	0.2	0.1	0.2	0.6	0.2	0.4	0.3	0.1	0.2	0.2	0.0	0.1	0.0	0.0	0.0
食道	C15	569	115	684	4.8	1.5	3.5	15.9	3.2	9.5	7.9	1.3	4.5	5.4	1.0	3.1	0.7	0.1	0.4
胃	C16	1,632	752	2,384	13.7	6.7	12.1	45.6	21.0	33.3	21.7	8.1	14.3	14.4	5.6	9.6	1.5	0.5	1.0
小腸	C17	44	29	73	0.4	0.4	0.4	1.2	0.8	1.0	0.6	0.2	0.4	0.4	0.2	0.3	0.0	0.0	0.0
結腸	C18	944	834	1,778	7.9	10.8	9.0	26.4	23.3	24.8	13.1	8.7	10.7	8.9	6.0	7.4	0.9	0.6	0.7
直腸S状結腸移行部	C19	11	4	15	0.1	0.1	0.1	0.3	0.1	0.2	0.2	0.1	0.1	0.1	0.0	0.1	0.0	0.0	0.0
直腸	C20	535	243	778	4.5	3.1	4.0	14.9	6.8	10.9	7.7	2.9	5.1	5.3	2.1	3.6	0.6	0.2	0.4
肛門および肛門管	C21	15	12	27	0.1	0.2	0.1	0.4	0.3	0.4	0.2	0.1	0.2	0.2	0.1	0.1	0.0	0.0	0.0
肝および肝内胆管	C22	880	419	1,299	7.4	5.4	6.6	24.6	11.7	18.1	12.1	4.0	7.8	8.1	2.5	5.2	0.9	0.2	0.6
胆のう	C23	112	170	282	0.9	2.2	1.4	3.1	4.7	3.9	1.4	1.6	1.5	0.9	1.1	1.0	0.1	0.1	0.1
その他および部位不明の胆道	C24	344	211	555	2.9	2.7	2.8	9.6	5.9	7.7	4.3	1.8	3.0	2.8	1.2	1.9	0.3	0.1	0.2
膵臓	C25	867	757	1,624	7.3	9.8	8.3	24.2	21.1	22.7	12.1	8.1	10.1	8.2	5.5	6.8	1.0	0.6	0.8
その他および部位不明の消化器	C26	34	17	51	0.3	0.2	0.3	0.9	0.5	0.7	0.5	0.1	0.3	0.3	0.1	0.2	0.0	0.0	0.0
鼻腔および中耳	C30	3	2	5	0.0	0.0	0.0	0.1	0.1	0.1	0.1	0.0	0.0	0.0	0.0	0.0	0.0	0.0	0.0
副鼻腔	C31	17	8	25	0.1	0.1	0.1	0.5	0.2	0.3	0.3	0.1	0.2	0.2	0.1	0.1	0.0	0.0	0.0
喉頭	C32	40	3	43	0.3	0.0	0.2	1.1	0.1	0.6	0.5	0.0	0.2	0.4	0.0	0.2	0.0	0.0	0.0
気管	C33	0	1	1	0.0	0.0	0.0	0.0	0.0	0.0	0.0	0.0	0.0	0.0	0.0	0.0	0.0	0.0	0.0
気管支および肺	C34	2,767	1,046	3,813	23.2	13.5	19.4	77.3	29.2	53.2	36.6	10.9	22.6	24.4	7.4	15.2	2.7	0.8	1.7
胸腺	C37	19	10	29	0.2	0.1	0.1	0.5	0.3	0.4	0.3	0.1	0.2	0.2	0.1	0.2	0.0	0.0	0.0
心臓、縦隔および胸腺	C38	4	3	7	0.0	0.0	0.0	0.1	0.1	0.1	0.1	0.0	0.1	0.1	0.0	0.0	0.0	0.0	0.0
その他および部位不明の呼吸器系および胸腔内臓器	C39	0	0	0	0.0	0.0	0.0	0.0	0.0	0.0	0.0	0.0	0.0	0.0	0.0	0.0	0.0	0.0	0.0
(四) 肢の骨および関節軟骨	C40	4	2	6	0.0	0.0	0.0	0.1	0.1	0.1	0.1	0.1	0.1	0.1	0.1	0.1	0.0	0.0	0.0
その他および部位不明の骨および関節軟骨	C41	6	10	16	0.1	0.1	0.1	0.2	0.3	0.2	0.1	0.2	0.2	0.1	0.2	0.1	0.0	0.0	0.0
皮膚の悪性黒色腫	C43	17	21	38	0.1	0.3	0.2	0.5	0.6	0.5	0.2	0.3	0.3	0.2	0.2	0.2	0.0	0.0	0.0
皮膚のその他	C44	10	20	30	0.1	0.3	0.2	0.3	0.6	0.4	0.1	0.1	0.1	0.1	0.1	0.1	0.0	0.0	0.0
中皮腫	C45	78	16	94	0.7	0.2	0.5	2.2	0.4	1.3	1.2	0.2	0.6	0.8	0.1	0.5	0.1	0.0	0.1
カボジ肉腫	C46	0	0	0	0.0	0.0	0.0	0.0	0.0	0.0	0.0	0.0	0.0	0.0	0.0	0.0	0.0	0.0	0.0
末梢神経および自律神経系の悪性新生物	C47	0	1	1	0.0	0.0	0.0	0.0	0.0	0.0	0.0	0.0	0.0	0.0	0.0	0.0	0.0	0.0	0.0
後腹膜および腹膜	C48	14	41	55	0.1	0.5	0.3	0.4	1.1	0.8	0.2	0.6	0.4	0.2	0.4	0.3	0.0	0.1	0.0
その他の結合組織および軟部組織	C49	31	31	62	0.3	0.4	0.3	0.9	0.9	0.9	0.5	0.6	0.6	0.4	0.6	0.5	0.0	0.0	0.0
乳房	C50	4	820	824	0.0	10.6	4.2	0.1	22.9	11.5	0.0	13.7	6.9	0.0	10.3	5.2	0.0	1.2	0.6
外陰	C51	-	20	20	-	0.3	0.1	-	0.6	-	-	0.2	-	-	0.2	-	-	0.0	-
陰	C52	-	5	5	-	0.1	0.0	-	0.1	-	-	0.1	-	-	0.1	-	-	0.0	-
子宮頸部	C53	-	150	150	-	1.9	0.8	-	4.2	-	-	2.8	-	-	2.1	-	-	0.2	-
子宮体部	C54	-	124	124	-	1.6	0.6	-	3.5	-	-	2.0	-	-	1.5	-	-	0.2	-
子宮部位不明	C55	-	78	78	-	1.0	0.4	-	2.2	-	-	1.1	-	-	0.8	-	-	0.1	-
卵巣	C56	-	289	289	-	3.7	1.5	-	8.1	-	-	5.0	-	-	3.8	-	-	0.4	-
その他および部位不明の女性性器	C57	-	8	8	-	0.1	0.0	-	0.2	-	-	0.1	-	-	0.1	-	-	0.0	-
胎盤	C58	-	0	0	-	0.0	0.0	-	0.0	-	-	0.0	-	-	0.0	-	-	0.0	-
陰茎	C60	8	-	8	0.1	-	0.0	0.2	-	-	0.1	-	-	0.1	-	-	0.0	-	-
前立腺	C61	629	-	629	5.3	-	3.2	17.6	-	-	7.4	-	-	4.7	-	-	0.3	-	-
精巣	C62	7	-	7	0.1	-	0.0	0.2	-	-	0.2	-	-	0.1	-	-	0.0	-	-
その他および部位不明の男性性器	C63	1	-	1	0.0	-	0.0	0.0	-	-	0.0	-	-	0.0	-	-	0.0	-	-
腎盂を除く腎	C64	186	76	262	1.6	1.0	1.3	5.2	2.1	3.7	2.6	0.9	1.7	1.8	0.6	1.2	0.2	0.1	0.1
腎盂	C65	56	41	97	0.5	0.5	0.5	1.6	1.1	1.4	0.7	0.4	0.5	0.5	0.2	0.4	0.1	0.0	0.0
尿管	C66	54	39	93	0.5	0.5	0.5	1.5	1.1	1.3	0.7	0.3	0.5	0.5	0.2	0.3	0.0	0.0	0.0
膀胱	C67	309	117	426	2.6	1.5	2.2	8.6	3.3	5.9	3.9	1.0	2.3	2.6	0.7	1.5	0.2	0.0	0.1
その他および部位不明の泌尿器	C68	22	6	28	0.2	0.1	0.1	0.6	0.2	0.4	0.3	0.0	0.1	0.2	0.0	0.1	0.0	0.0	0.0
眼および付属器	C69	0	2	2	0.0	0.0	0.0	0.0	0.1	0.0	0.0	0.0	0.0	0.0	0.0	0.0	0.0	0.0	0.0
髄膜	C70	3	0	3	0.0	0.0	0.0	0.1	0.0	0.0	0.0	0.0	0.0	0.0	0.0	0.0	0.0	0.0	0.0
脳	C71	66	49	115	0.6	0.6	0.6	1.8	1.4	1.6	1.2	0.9	1.0	1.0	0.7	0.8	0.1	0.1	0.1
脊髄、脳神経および中枢神経系のその他の部位	C72	2	2	4	0.0	0.0	0.0	0.1	0.1	0.1	0.1	0.0	0.1	0.1	0.0	0.1	0.0	0.0	0.0
甲状腺	C73	22	60	82	0.2	0.8	0.4	0.6	1.7	1.1	0.3	0.6	0.5	0.2	0.4	0.3	0.0	0.0	0.0
副腎	C74	7	5	12	0.1	0.1	0.1	0.2	0.1	0.2	0.2	0.1	0.1	0.2	0.1	0.1	0.0	0.0	0.0
その他の内分泌腺および関連組織	C75	1	0	1	0.0	0.0	0.0	0.0	0.0	0.0	0.0	0.0	0.0	0.0	0.0	0.0	0.0	0.0	0.0
その他および不明確な部位	C76	4	6	10	0.0	0.1	0.1	0.1	0.2	0.1	0.1	0.1	0.1	0.0	0.0	0.0	0.0	0.0	0.0
リンパ節の続発性および部位不明	C77	1	0	1	0.0	0.0	0.0	0.0	0.0	0.0	0.0	0.0	0.0	0.0	0.0	0.0	0.0	0.0	0.0
呼吸器および消化器の続発性	C78	41	50	91	0.3	0.6	0.5	1.1	1.4	1.3	0.5	0.4	0.4	0.3	0.2	0.3	0.0	0.0	0.0
その他の部位の続発性	C79	14	15	29	0.1	0.2	0.1	0.4	0.4	0.4	0.2	0.2	0.2	0.1	0.1	0.1	0.0	0.0	0.0
部位不明	C80	131	136	267	1.1														

付表2. 死亡数、部位割合(%)、粗死亡率(人口10万対)、年齢調整死亡率(人口10万対)、累積死亡率(%): 詳細部位別、性別

埼玉県

2016年

部位	ICD-10	死亡数			部位割合			粗死亡率			年齢調整死亡率						累積死亡率(0-74歳)		
		男	女	総数 *1	男	女	総数 *1	男	女	総数 *1	日本人口			世界人口			男	女	総数 *1
											男	女	総数 *1	男	女	総数 *1			
上皮内がん	D00-D09	0	0	0	0.0	0.0	0.0	0.0	0.0	0.0	0.0	0.0	0.0	0.0	0.0	0.0	0.0	0.0	0.0
口腔、食道および胃	D00	0	0	0	0.0	0.0	0.0	0.0	0.0	0.0	0.0	0.0	0.0	0.0	0.0	0.0	0.0	0.0	0.0
食道	D001	0	0	0	0.0	0.0	0.0	0.0	0.0	0.0	0.0	0.0	0.0	0.0	0.0	0.0	0.0	0.0	0.0
その他および部位不明の消化器	D01	0	0	0	0.0	0.0	0.0	0.0	0.0	0.0	0.0	0.0	0.0	0.0	0.0	0.0	0.0	0.0	0.0
結腸	D010	0	0	0	0.0	0.0	0.0	0.0	0.0	0.0	0.0	0.0	0.0	0.0	0.0	0.0	0.0	0.0	0.0
直腸S状結腸移行部	D011	0	0	0	0.0	0.0	0.0	0.0	0.0	0.0	0.0	0.0	0.0	0.0	0.0	0.0	0.0	0.0	0.0
直腸	D012	0	0	0	0.0	0.0	0.0	0.0	0.0	0.0	0.0	0.0	0.0	0.0	0.0	0.0	0.0	0.0	0.0
中耳および呼吸器系	D02	0	0	0	0.0	0.0	0.0	0.0	0.0	0.0	0.0	0.0	0.0	0.0	0.0	0.0	0.0	0.0	0.0
気管	D021	0	0	0	0.0	0.0	0.0	0.0	0.0	0.0	0.0	0.0	0.0	0.0	0.0	0.0	0.0	0.0	0.0
気管支および肺	D022	0	0	0	0.0	0.0	0.0	0.0	0.0	0.0	0.0	0.0	0.0	0.0	0.0	0.0	0.0	0.0	0.0
上皮内黒色腫	D03	0	0	0	0.0	0.0	0.0	0.0	0.0	0.0	0.0	0.0	0.0	0.0	0.0	0.0	0.0	0.0	0.0
皮膚のその他	D04	0	0	0	0.0	0.0	0.0	0.0	0.0	0.0	0.0	0.0	0.0	0.0	0.0	0.0	0.0	0.0	0.0
乳房	D05	0	0	0	0.0	0.0	0.0	0.0	0.0	0.0	0.0	0.0	0.0	0.0	0.0	0.0	0.0	0.0	0.0
子宮頸部	D06	-	0	0	-	0.0	0.0	-	0.0	-	0.0	-	0.0	-	0.0	-	0.0	-	0.0
その他および部位不明の性器	D07	0	0	0	0.0	0.0	0.0	0.0	0.0	0.0	0.0	0.0	0.0	0.0	0.0	0.0	0.0	0.0	0.0
その他および部位不明	D09	0	0	0	0.0	0.0	0.0	0.0	0.0	0.0	0.0	0.0	0.0	0.0	0.0	0.0	0.0	0.0	0.0
膀胱	D090	0	0	0	0.0	0.0	0.0	0.0	0.0	0.0	0.0	0.0	0.0	0.0	0.0	0.0	0.0	0.0	0.0
良性腫瘍	D32-D35	1	8	9	0.0	0.1	0.0	0.0	0.2	0.1	0.0	0.1	0.1	0.0	0.1	0.0	0.0	0.0	0.0
髄膜	D32	1	6	7	0.0	0.1	0.0	0.0	0.2	0.1	0.0	0.1	0.0	0.1	0.0	0.0	0.0	0.0	0.0
脳および中枢神経系	D33	0	1	1	0.0	0.0	0.0	0.0	0.0	0.0	0.0	0.0	0.0	0.0	0.0	0.0	0.0	0.0	0.0
下垂体	D332	0	1	1	0.0	0.0	0.0	0.0	0.0	0.0	0.0	0.0	0.0	0.0	0.0	0.0	0.0	0.0	0.0
頭蓋咽頭管	D353	0	0	0	0.0	0.0	0.0	0.0	0.0	0.0	0.0	0.0	0.0	0.0	0.0	0.0	0.0	0.0	0.0
松果体	D354	0	0	0	0.0	0.0	0.0	0.0	0.0	0.0	0.0	0.0	0.0	0.0	0.0	0.0	0.0	0.0	0.0
性状不詳	D42-D47	195	127	322	1.6	1.6	1.6	5.4	3.5	4.5	2.7	1.4	1.9	1.9	1.0	1.4	0.2	0.1	0.1
髄膜	D42	0	0	0	0.0	0.0	0.0	0.0	0.0	0.0	0.0	0.0	0.0	0.0	0.0	0.0	0.0	0.0	0.0
脳および中枢神経系	D43	64	57	121	0.5	0.7	0.6	1.8	1.6	1.7	1.0	0.7	0.8	0.8	0.5	0.6	0.1	0.0	0.1
下垂体	D443	2	3	5	0.0	0.0	0.0	0.1	0.1	0.1	0.0	0.0	0.0	0.0	0.0	0.0	0.0	0.0	0.0
頭蓋咽頭管	D444	0	2	2	0.0	0.0	0.0	0.0	0.1	0.0	0.0	0.0	0.0	0.0	0.0	0.0	0.0	0.0	0.0
松果体	D445	0	0	0	0.0	0.0	0.0	0.0	0.0	0.0	0.0	0.0	0.0	0.0	0.0	0.0	0.0	0.0	0.0
真正赤血球増多症	D45	3	3	6	0.0	0.0	0.0	0.1	0.1	0.1	0.0	0.0	0.0	0.0	0.0	0.0	0.0	0.0	0.0
骨髄異形成症候群	D46	120	53	173	1.0	0.7	0.9	3.4	1.5	2.4	1.5	0.5	0.9	1.0	0.3	0.6	0.1	0.0	0.1
慢性骨髄増殖性疾患	D471	2	2	4	0.0	0.0	0.0	0.1	0.1	0.1	0.0	0.0	0.0	0.0	0.0	0.0	0.0	0.0	0.0
本態性(出血性)血小板血症	D473	0	2	2	0.0	0.0	0.0	0.0	0.1	0.0	0.0	0.0	0.0	0.0	0.0	0.0	0.0	0.0	0.0

*1 総数は男女および性別不詳の合計

付表3. 初回治療内容割合詳細 (%) : 部位別

A. 上皮内がんを除く

埼玉県

2016年

部位	ICD-10	集計対象数 *1	手術のみ *2	内視鏡のみ	手術 +内視鏡	放射線のみ	薬物のみ *3	薬物		手術/内視鏡			他の組合せ	治療なし ・不明	
								+放射線	+その他	+放射線	+薬物	+その他			+放射線 +その他
全部位	C00-C96	51,491	25.1	6.7	1.0	2.5	14.4	3.5	1.0	0.9	14.7	0.4	3.5	1.2	25.2
口腔・咽頭	C00-C14	1,161	33.7	2.2	0.1	4.1	2.6	12.1	0.2	5.9	5.0	0.1	7.9	0.8	25.4
食道	C15	1,434	9.6	19.7	1.0	5.1	7.3	14.9	0.1	0.2	12.3	0.0	2.9	0.8	26.2
胃	C16	6,616	26.6	28.4	2.1	0.2	8.7	0.2	0.2	0.0	12.2	0.2	0.0	0.3	21.0
大腸（結腸・直腸）	C18-C20	8,462	40.2	10.8	3.0	0.2	3.8	0.2	0.3	0.1	21.6	0.3	1.2	0.6	17.6
結腸	C18	5,566	42.4	10.0	3.2	0.0	3.6	0.1	0.3	0.0	22.4	0.3	0.1	0.6	17.2
直腸	C19-C20	2,896	35.9	12.2	2.8	0.5	4.4	0.6	0.3	0.3	20.1	0.4	3.4	0.8	18.3
肝および肝内胆管	C22	1,862	18.5	0.1	0.1	1.1	6.2	0.2	17.9	0.1	1.3	1.0	0.1	10.7	42.8
胆のう・胆管	C23-C24	1,025	26.7	0.7	0.2	0.0	12.4	0.2	1.6	0.4	11.8	1.5	0.4	3.9	40.3
膵臓	C25	1,875	9.5	0.1	0.1	0.4	29.2	1.0	1.4	0.0	13.4	0.5	0.3	2.2	41.9
喉頭	C32	286	14.0	3.1	0.3	32.5	1.4	11.2	0.0	5.2	0.3	1.7	7.7	1.4	21.0
肺	C33-C34	6,157	22.1	0.0	0.4	5.7	19.1	7.0	0.4	0.4	7.9	0.0	0.7	0.5	35.8
皮膚	C43-C44	1,105	85.3	0.1	0.0	0.9	0.5	0.4	0.0	1.2	1.4	1.3	0.3	0.6	8.1
乳房	C50	5,282	8.8	0.0	0.0	1.7	10.2	0.5	0.1	3.5	39.9	0.1	21.9	0.3	13.0
乳房（女性のみ）	C50	5,252	8.9	0.0	0.0	1.7	10.2	0.5	0.1	3.5	39.8	0.1	22.0	0.3	12.9
子宮	C53-C55	1,625	38.6	0.1	0.2	3.9	2.5	9.5	0.1	0.9	20.9	0.2	2.0	0.1	21.2
子宮頸部	C53	617	23.0	0.0	0.2	8.1	2.3	24.8	0.2	1.9	11.0	0.5	5.0	0.2	22.9
子宮体部	C54	993	48.9	0.1	0.2	1.4	2.6	0.2	0.0	0.2	27.3	0.0	0.1	0.0	18.9
卵巣	C56	829	29.0	0.0	0.0	0.0	4.6	0.0	0.0	0.0	44.1	0.1	0.0	0.0	22.2
前立腺	C61	5,351	18.9	0.6	0.1	5.9	37.5	10.1	0.2	0.1	3.6	0.0	0.3	0.2	22.6
膀胱	C67	1,269	4.3	21.7	3.1	1.0	1.7	1.1	0.3	1.2	24.6	7.7	2.8	5.7	24.7
腎・尿路（膀胱除く）	C64-C66 C68	1,423	53.0	0.6	0.3	0.9	6.2	0.8	0.0	0.5	7.4	0.6	0.6	1.1	28.0
脳・中枢神経系	C70-C72	362	12.4	0.0	0.0	4.7	1.9	3.0	0.0	5.8	6.1	0.6	31.2	0.3	34.0
甲状腺	C73	835	47.4	0.0	0.0	0.7	1.3	0.0	0.1	2.0	12.6	0.1	5.9	0.2	29.6
悪性リンパ腫	C81-C85 C96	1,693	2.2	0.1	0.0	4.2	51.1	3.6	0.6	0.4	3.7	0.1	0.6	2.5	30.9
多発性骨髄腫	C88-C90	378	0.5	0.0	0.0	2.4	48.4	2.4	3.4	0.5	0.3	0.0	0.3	1.9	39.9
白血病	C91-C95	707	0.0	0.0	0.0	0.0	59.3	2.4	3.5	0.0	0.0	0.0	0.0	2.8	32.0

*1 DCOを除く総数

*2 外科的、鏡視下治療のいずれかが1:あり

*3 化学療法、内分泌療法のいずれかが1:あり

付表3. 初回治療内容割合詳細 (%) : 部位別

B. 上皮内がんを含む

埼玉県

2016年

部位	ICD-10	集計対象数 *1	手術のみ *2	内視鏡のみ	手術 +内視鏡	放射線のみ	薬物のみ *3	薬物		手術/内視鏡			他の組合せ	治療なし ・不明	
								+放射線	+その他	+放射線	+薬物	+その他			+放射線 +その他
全部位	C00-C96 D00-D09	57,514	25.9	10.9	0.9	2.2	12.9	3.1	0.9	1.1	13.8	0.6	3.2	1.3	23.2
食道	C15 D001	1,579	8.8	25.3	0.9	4.7	6.6	13.6	0.1	0.2	11.3	0.0	2.7	0.7	25.1
大腸 (結腸・直腸) *4	C18-C20 D010-D012	10,947	32.9	28.6	2.5	0.1	3.0	0.2	0.2	0.1	16.7	0.3	1.0	0.5	13.9
結腸 *4	C18 D010	7,426	34.0	29.7	2.5	0.0	2.7	0.0	0.2	0.0	16.8	0.3	0.1	0.4	13.3
直腸 *4	C19-C20 D011-D012	3,521	30.8	26.1	2.4	0.4	3.6	0.5	0.3	0.3	16.6	0.3	2.8	0.7	15.3
肺	C33-C34 D021-D022	6,165	22.2	0.0	0.4	5.7	19.1	6.9	0.4	0.4	7.9	0.0	0.7	0.5	35.8
皮膚	C43-C44 D030-D049	1,392	85.5	0.1	0.0	0.7	0.8	0.3	0.1	0.9	1.1	1.4	0.2	1.3	7.5
乳房	C50 D05	5,886	13.1	0.0	0.0	1.7	9.3	0.5	0.1	5.5	36.8	0.1	20.3	0.3	12.2
乳房 (女性のみ)	C50 D05	5,853	13.2	0.0	0.0	1.7	9.3	0.5	0.1	5.5	36.7	0.1	20.4	0.3	12.2
子宮	C53-C55 D06	2,696	56.3	0.2	0.1	2.5	1.5	5.7	0.1	0.6	12.6	0.6	1.2	0.3	18.3
子宮頸部	C53 D06	1,688	61.1	0.3	0.1	3.1	0.8	9.1	0.1	0.8	4.1	0.9	1.8	0.5	17.2
膀胱	C67 D090	2,250	3.5	30.4	2.0	0.6	1.2	0.6	0.2	0.7	26.9	8.6	1.6	6.4	17.2

*1 DCOを除く総数

*2 外科的、鏡視下治療のいずれかが1:あり

*3 化学療法、内分泌療法のいずれかが1:あり

*4 粘膜がんを含む

付表4. 医療圏別、保健所別罹患数：部位別、性別

A. 上皮内がんを除く

埼玉県 2016年

医療圏／保健所	全部位 C00-C96			胃 C16			大腸(結腸・直腸) C18-C20			結腸 C18			直腸 C19-C20			肝および肝内胆管 C22			気管支および肺 C33-C34			乳房 C50			子宮 C53-C55		子宮頸部 C53	子宮体部 C54	前立腺 C61
	男	女	総数	男	女	総数	男	女	総数	男	女	総数	男	女	総数	男	女	総数	男	女	総数	男	女	総数	女	女	女	女	男
埼玉県	31,231	22,316	53,551	4,867	1,992	6,859	5,235	3,522	8,757	3,257	2,514	5,771	1,978	1,008	2,986	1,362	670	2,034	4,475	2,025	6,501	31	5,377	5,409	1,664	634	1,001	5,438	
医療圏不定	1	1	2	1	0	1	0	0	0	0	0	0	0	0	0	0	0	0	0	0	0	0	1	1	0	0	0	0	
南部	3,314	2,417	5,731	537	218	755	607	394	1,001	371	286	657	236	108	344	175	71	246	457	229	686	2	590	592	187	73	112	485	
南西部	2,733	2,164	4,897	446	203	649	460	300	760	271	208	479	189	92	281	107	48	155	411	212	623	8	533	541	161	63	93	430	
東部	5,157	3,546	8,703	848	325	1,173	942	591	1,533	621	427	1,048	321	164	485	246	90	336	729	336	1,065	5	843	848	256	111	140	791	
さいたま	4,926	3,687	8,616	755	316	1,071	759	519	1,278	465	375	840	294	144	438	207	88	296	716	341	1,058	3	981	985	238	83	152	890	
県央	2,384	1,573	3,957	333	158	491	364	247	611	228	183	411	136	64	200	92	42	134	337	119	456	1	398	399	111	46	64	517	
川越比企	3,324	2,448	5,772	507	210	717	567	424	991	316	298	614	251	126	377	114	72	186	478	208	686	0	572	572	183	65	118	578	
西部	3,423	2,399	5,822	470	192	662	556	373	929	360	260	620	196	113	309	128	73	201	499	228	727	5	569	574	186	63	118	623	
利根	3,057	2,043	5,100	465	189	654	490	327	817	315	231	546	175	96	271	124	80	204	445	167	612	3	463	466	171	59	107	616	
北部	2,414	1,700	4,115	431	163	594	394	278	672	255	192	447	139	86	225	142	86	229	344	159	503	4	367	371	139	62	74	433	
秩父	498	338	836	74	18	92	96	69	165	55	54	109	41	15	56	27	20	47	59	26	85	0	60	60	32	9	23	75	
保健所不定	1	1	2	1	0	1	0	0	0	0	0	0	0	0	0	0	0	0	0	0	0	0	1	1	0	0	0	0	
さいたま市	4,926	3,687	8,616	755	316	1,071	759	519	1,278	465	375	840	294	144	438	207	88	296	716	341	1,058	3	981	985	238	83	152	890	
川越市	1,367	1,025	2,392	214	95	309	212	173	385	118	119	237	94	54	148	37	29	66	205	82	287	0	256	256	73	26	47	266	
越谷市	1,451	996	2,447	258	91	349	251	169	420	174	115	289	77	54	131	75	32	107	194	102	296	0	223	223	76	30	46	240	
川口	3,314	2,417	5,731	537	218	755	607	394	1,001	371	286	657	236	108	344	175	71	246	457	229	686	2	590	592	187	73	112	485	
朝霞	2,733	2,164	4,897	446	203	649	460	300	760	271	208	479	189	92	281	107	48	155	411	212	623	8	533	541	161	63	93	430	
鴻巣	2,384	1,573	3,957	333	158	491	364	247	611	228	183	411	136	64	200	92	42	134	337	119	456	1	398	399	111	46	64	517	
東松山	987	695	1,682	150	54	204	176	126	302	91	86	177	85	40	125	41	14	55	130	72	202	0	147	147	49	15	34	173	
秩父	498	338	836	74	18	92	96	69	165	55	54	109	41	15	56	27	20	47	59	26	85	0	60	60	32	9	23	75	
本庄	611	471	1,083	105	47	152	119	78	197	74	59	133	45	19	64	44	15	60	87	49	136	0	100	100	33	12	20	84	
熊谷	1,803	1,229	3,032	326	116	442	275	200	475	181	133	314	94	67	161	98	71	169	257	110	367	4	267	271	106	50	54	349	
加須	1,068	727	1,795	152	66	218	180	123	303	114	86	200	66	37	103	45	32	77	160	54	214	0	154	154	67	23	44	224	
春日部	1,223	863	2,086	207	81	288	224	141	365	135	107	242	89	34	123	56	13	69	186	82	268	0	204	204	69	30	37	185	
幸手	1,989	1,316	3,305	313	123	436	310	204	514	201	145	346	109	59	168	79	48	127	285	113	398	3	309	312	104	36	63	392	
坂戸	970	728	1,698	143	61	204	179	125	304	107	93	200	72	32	104	36	29	65	143	54	197	0	169	169	61	24	37	139	
草加	2,483	1,687	4,170	383	153	536	467	281	748	312	205	517	155	76	231	115	45	160	349	152	501	5	416	421	111	51	57	366	
狭山	3,423	2,399	5,822	470	192	662	556	373	929	360	260	620	196	113	309	128	73	201	499	228	727	5	569	574	186	63	118	623	

付表4. 医療圏別、保健所別罹患数：部位別、性別

B. 上皮内がんを含む

埼玉県

2016年

医療圏/保健所	全部位			大腸(結腸・直腸)*			結腸*			直腸*			気管支および肺			乳房		子宮		子宮頸部	
	C00-C96 D00-C09			C18-C20 D010-D012			C18 D010			C19-C20 D011-D012			C33-C34 D021-D022			C50 D05		C53-C55 D06		C53 D06	
	男	女	総数	男	女	総数	男	女	総数	男	女	総数	男	女	総数	男	女	総数	女	女	
埼玉県	34,197	25,373	59,574	6,861	4,381	11,242	4,471	3,160	7,631	2,390	1,221	3,611	4,478	2,030	6,509	34	5,978	6,013	2,735	1,705	
医療圏不定	1	1	2	0	0	0	0	0	0	0	0	0	0	0	0	0	1	1	0	0	
南部	3,738	2,851	6,589	868	540	1,408	564	402	966	304	138	442	458	230	688	3	642	645	366	252	
南西部	2,966	2,465	5,431	581	369	950	362	258	620	219	111	330	411	213	624	9	608	617	271	173	
東部	5,676	4,014	9,690	1,210	719	1,929	830	530	1,360	380	189	569	729	336	1,065	5	932	937	415	270	
さいたま	5,408	4,245	9,656	1,024	682	1,706	659	497	1,156	365	185	550	717	341	1,059	3	1,105	1,109	411	256	
県央	2,619	1,780	4,399	497	330	827	336	242	578	161	88	249	337	120	457	2	425	427	171	106	
川越比企	3,655	2,807	6,462	753	516	1,269	453	365	818	300	151	451	478	208	686	0	641	641	323	205	
西部	3,725	2,703	6,428	724	452	1,176	473	317	790	251	135	386	500	230	730	5	647	652	285	162	
利根	3,324	2,274	5,598	630	382	1,012	422	269	691	208	113	321	445	167	612	3	514	517	242	130	
北部	2,552	1,854	4,407	455	310	765	297	216	513	158	94	252	344	159	503	4	393	397	205	128	
秩父	533	379	912	119	81	200	75	64	139	44	17	61	59	26	85	0	70	70	46	23	
保健所不定	1	1	2	0	0	0	0	0	0	0	0	0	0	0	0	0	1	1	0	0	
さいたま市	5,408	4,245	9,656	1,024	682	1,706	659	497	1,156	365	185	550	717	341	1,059	3	1,105	1,109	411	256	
川越市	1,527	1,213	2,740	312	224	536	192	160	352	120	64	184	205	82	287	0	293	293	142	95	
越谷市	1,576	1,105	2,681	290	194	484	203	135	338	87	59	146	194	102	296	0	248	248	110	64	
川口	3,738	2,851	6,589	868	540	1,408	564	402	966	304	138	442	458	230	688	3	642	645	366	252	
朝霞	2,966	2,465	5,431	581	369	950	362	258	620	219	111	330	411	213	624	9	608	617	271	173	
鴻巣	2,619	1,780	4,399	497	330	827	336	242	578	161	88	249	337	120	457	2	425	427	171	106	
東松山	1,071	776	1,847	215	147	362	115	102	217	100	45	145	130	72	202	0	160	160	78	44	
秩父	533	379	912	119	81	200	75	64	139	44	17	61	59	26	85	0	70	70	46	23	
本庄	649	514	1,164	132	88	220	83	66	149	49	22	71	87	49	136	0	108	108	55	34	
熊谷	1,903	1,340	3,243	323	222	545	214	150	364	109	72	181	257	110	367	4	285	289	150	94	
加須	1,159	809	1,968	223	144	367	148	102	250	75	42	117	160	54	214	0	168	168	99	55	
春日部	1,393	995	2,388	338	192	530	223	147	370	115	45	160	186	82	268	0	225	225	108	69	
幸手	2,165	1,465	3,630	407	238	645	274	167	441	133	71	204	285	113	398	3	346	349	143	75	
坂戸	1,057	818	1,875	226	145	371	146	103	249	80	42	122	143	54	197	0	188	188	103	66	
草加	2,707	1,914	4,621	582	333	915	404	248	652	178	85	263	349	152	501	5	459	464	197	137	
狭山	3,725	2,703	6,428	724	452	1,176	473	317	790	251	135	386	500	230	730	5	647	652	285	162	

*粘膜がんを含む

付表5. 市町村別罹患数：部位別、性別

A. 上皮内がんを除く

埼玉県 2016年

市町村	全部位			胃			大腸(結腸・直腸)			結腸			直腸			肝および肝内胆管			気管支および肺			乳房		子宮	子宮頸部	子宮体部	前立腺	
	C00-C96			C16			C18-C20			C18			C19-C20			C22			C33-C34			C50		C53-C55	C53	C54	C61	
	男	女	総数	男	女	総数	男	女	総数	男	女	総数	男	女	総数	男	女	総数	男	女	総数	男	女	総数	女	女	女	男
埼玉県	31,231	22,316	53,551	4,867	1,992	6,859	5,235	3,522	8,757	3,257	2,514	5,771	1,978	1,008	2,986	1,362	670	2,034	4,475	2,025	6,501	31	5,377	5,409	1,664	634	1,001	5,438
埼玉県内市区町村不定	1	1	2	1	0	1	0	0	0	0	0	0	0	0	0	0	0	0	0	0	0	0	1	1	0	0	0	0
さいたま市 西区	373	284	657	58	27	85	51	42	93	33	30	63	18	12	30	18	9	27	53	32	85	2	70	72	19	9	10	60
さいたま市 北区	538	393	932	91	37	128	84	78	162	49	61	110	35	17	52	19	6	26	78	30	108	0	83	83	30	9	20	95
さいたま市 大宮区	421	322	743	50	28	78	68	44	112	47	35	82	21	9	30	26	4	30	56	26	82	0	98	98	26	11	15	72
さいたま市 見沼区	664	513	1,177	101	43	144	119	67	186	64	50	114	55	17	72	26	5	31	88	50	138	1	126	127	30	8	22	101
さいたま市 中央区	331	272	603	62	24	86	56	41	97	34	29	63	22	12	34	13	8	21	39	22	61	0	57	57	18	4	14	64
さいたま市 桜区	407	327	735	67	33	100	63	43	106	30	26	56	33	17	50	23	6	29	52	37	90	0	86	86	20	7	12	81
さいたま市 浦和区	575	448	1,024	87	42	129	84	51	135	60	39	99	24	12	36	23	7	30	84	41	125	0	149	150	31	15	15	117
さいたま市 南区	655	472	1,127	91	26	117	92	50	142	56	34	90	36	16	52	25	21	46	97	46	143	0	144	144	33	11	22	125
さいたま市 緑区	443	308	751	82	17	99	52	52	104	30	37	67	22	15	37	15	7	22	89	22	111	0	85	85	16	7	9	65
さいたま市 岩槻区	519	348	867	66	39	105	90	51	141	62	34	96	28	17	45	19	15	34	80	35	115	0	83	83	15	2	13	110
川越市	1,367	1,025	2,392	214	95	309	212	173	385	118	119	237	94	54	148	37	29	66	205	82	287	0	256	256	73	26	47	266
熊谷市	942	655	1,597	181	61	242	141	93	234	96	63	159	45	30	75	57	42	99	130	55	185	3	158	161	56	26	28	165
川口市	2,536	1,893	4,429	420	169	589	463	308	771	283	221	504	180	87	267	135	60	195	347	173	520	1	481	482	149	61	86	369
行田市	317	237	554	59	23	82	46	31	77	28	22	50	18	9	27	15	10	25	52	16	68	0	44	44	27	3	24	47
秩父市	311	204	515	50	10	60	58	55	113	35	44	79	23	11	34	15	11	26	32	17	49	0	31	31	17	4	13	44
所沢市	1,499	1,013	2,512	186	87	273	224	169	393	151	112	263	73	57	130	53	28	81	240	105	345	2	217	219	74	24	48	274
飯能市	367	264	631	48	21	69	79	33	112	50	26	76	29	7	36	16	7	23	53	28	81	0	67	67	18	4	14	56
加須市	530	332	862	65	33	98	97	63	160	63	44	107	34	19	53	20	14	34	78	29	107	0	79	79	19	6	13	125
本庄市	341	316	658	63	30	93	67	53	120	42	39	81	25	14	39	19	9	29	52	30	82	0	71	71	23	9	13	44
東松山市	393	309	702	52	32	84	80	54	134	42	32	74	38	22	60	14	4	18	55	30	85	0	69	69	23	6	17	77
春日部市	1,091	760	1,851	191	70	261	187	127	314	117	97	214	70	30	100	51	9	60	173	74	247	0	184	184	57	24	31	160
狭山市	657	472	1,129	103	39	142	100	65	165	63	45	108	37	20	57	27	12	39	97	51	148	1	113	114	42	15	25	117
羽生市	221	158	379	28	10	38	37	29	66	23	20	43	14	9	23	10	8	18	30	9	39	0	31	31	21	14	7	52
鴻巣市	485	317	802	68	34	102	60	33	93	45	24	69	15	9	24	28	11	39	66	24	90	0	90	90	26	13	12	105
深谷市	691	457	1,148	117	44	161	104	90	194	65	59	124	39	31	70	33	26	59	101	42	143	1	85	86	39	20	19	148
上尾市	1,089	678	1,767	139	56	195	184	122	306	113	85	198	71	37	108	38	18	56	160	54	214	0	162	162	42	19	23	253
草加市	1,130	799	1,929	156	78	234	244	141	385	166	105	271	78	36	114	42	17	59	145	60	205	1	199	200	51	25	25	172
越谷市	1,451	996	2,447	258	91	349	251	169	420	174	115	289	77	54	131	75	32	107	194	102	296	0	223	223	76	30	46	240
蕨市	319	219	538	48	23	71	56	38	94	34	29	63	22	9	31	21	4	25	44	20	64	0	44	44	17	4	13	43
戸田市	459	305	764	69	26	95	88	48	136	54	36	90	34	12	46	19	7	26	66	36	102	1	65	66	21	8	13	73
入間市	655	477	1,132	87	34	121	116	81	197	76	61	137	40	20	60	23	17	40	83	36	119	2	117	119	34	14	19	133
朝霞市	465	389	854	81	28	109	80	61	141	46	48	94	34	13	47	22	6	28	64	29	93	2	98	100	32	16	16	73
志木市	316	266	582	57	38	95	46	41	87	32	28	60	14	13	27	18	7	25	38	19	57	0	57	57	18	8	10	60
和光市	269	209	478	40	17	57	55	27	82	35	20	55	20	7	27	16	4	20	30	27	57	0	46	46	12	3	9	41
新座市	731	494	1,225	129	44	173	116	66	182	69	45	114	47	21	68	18	12	30	123	53	176	2	128	130	40	14	25	125
桶川市	341	223	564	52	26	78	46	37	83	27	28	55	19	9	28	11	5	16	49	18	67	1	52	53	17	7	10	68
久喜市	755	475	1,230	116	48	164	109	74	183	66	52	118	43	22	65	28	20	48	93	44	137	1	109	110	37	10	25	180
北本市	283	240	523	39	26	65	46	45	91	31	39	70	15	6	21	10	7	17	40	14	54	0	64	64	17	6	11	54

付表5. 市町村別罹患数：部位別、性別

A. 上皮内がんを除く

埼玉県 2016年

市区町村	全部位			胃			大腸(結腸・直腸)			結腸			直腸			肝および肝内胆管			気管支および肺			乳房		子宮	子宮頸部	子宮体部	前立腺	
	C00-C96			C16			C18-C20			C18			C19-C20			C22			C33-C34			C50		C53-C55	C53	C54	C61	
	男	女	総数	男	女	総数	男	女	総数	男	女	総数	男	女	総数	男	女	総数	男	女	総数	男	女	総数	女	女	女	男
八潮市	395	252	647	70	23	93	69	45	114	48	30	78	21	15	36	22	9	31	61	24	85	2	52	54	19	7	11	42
富士見市	406	339	745	57	35	92	74	45	119	43	29	72	31	16	47	10	9	19	76	36	112	2	93	95	29	11	16	51
三郷市	641	442	1,083	96	39	135	98	67	165	62	49	111	36	18	54	37	13	50	115	52	167	2	123	125	24	9	14	86
蓮田市	328	230	558	59	17	76	50	29	79	36	18	54	14	11	25	12	10	22	39	22	61	0	54	54	20	6	13	53
坂戸市	400	284	684	65	22	87	57	54	111	35	41	76	22	13	35	11	11	22	64	19	83	0	63	63	24	12	12	50
幸手市	285	173	458	47	15	62	46	28	74	28	19	47	18	9	27	16	8	24	50	10	60	0	40	40	15	8	6	50
鶴ヶ島市	292	208	500	41	18	59	66	28	94	38	18	56	28	10	38	9	6	15	38	18	56	0	53	53	21	9	12	50
日高市	245	173	418	46	11	57	37	25	62	20	16	36	17	9	26	9	9	18	26	8	34	0	55	55	18	6	12	43
吉川市	317	194	511	61	13	74	56	28	84	36	21	57	20	7	27	14	6	20	28	16	44	0	42	42	17	10	7	66
ふじみ野市	364	339	703	48	21	69	55	42	97	33	27	60	22	15	37	20	9	29	60	37	97	1	85	86	21	7	14	54
白岡市	221	183	404	37	24	61	34	26	60	19	20	39	15	6	21	7	2	9	33	15	48	1	49	50	15	5	10	31
北足立郡 伊奈町	186	115	301	35	16	51	28	10	38	12	7	19	16	3	19	5	1	6	22	9	31	0	30	30	9	1	8	37
入間郡 三芳町	182	128	310	34	20	54	34	18	52	13	11	24	21	7	28	3	1	4	20	11	31	1	26	27	9	4	3	26
入間郡 毛呂山町	133	135	268	14	11	25	32	22	54	19	17	36	13	5	18	9	3	12	19	10	29	0	33	33	9	2	7	17
入間郡 越生町	58	40	98	8	5	13	8	9	17	7	9	16	1	0	1	3	5	8	11	3	14	0	7	7	3	0	3	7
比企郡 滑川町	57	44	101	11	1	12	10	8	18	6	5	11	4	3	7	4	0	4	8	9	17	0	5	5	3	0	3	6
比企郡 嵐山町	81	57	138	10	2	12	14	9	23	7	6	13	7	3	10	3	3	6	8	8	16	0	12	12	6	1	5	16
比企郡 小川町	170	109	279	30	10	40	28	22	50	13	16	29	15	6	21	9	2	11	24	7	31	0	24	24	4	2	2	25
比企郡 川島町	113	51	164	18	1	19	17	6	23	7	4	11	10	2	12	3	1	4	9	5	14	0	11	11	4	1	3	26
比企郡 吉見町	104	62	166	17	5	22	14	12	26	9	10	19	5	2	7	5	2	7	16	10	26	0	11	11	4	2	2	15
比企郡 鳩山町	87	61	148	15	5	20	16	12	28	8	8	16	8	4	12	4	4	8	11	4	15	0	13	13	4	1	3	15
比企郡 ときがわ町	54	48	102	12	3	15	8	12	20	4	11	15	4	1	5	2	2	4	8	2	10	0	13	13	5	3	2	6
秩父郡 横瀬町	50	28	78	5	0	5	13	3	16	7	2	9	6	1	7	5	2	7	4	2	6	0	8	8	6	2	4	9
秩父郡 皆野町	50	35	85	6	4	10	8	4	12	3	4	7	5	0	5	4	4	8	9	3	12	0	5	5	2	1	1	9
秩父郡 長瀬町	31	23	54	3	1	4	7	4	11	4	3	7	3	1	4	0	0	0	7	0	7	0	7	7	2	0	2	4
秩父郡 小鹿野町	56	48	104	10	3	13	10	3	13	6	1	7	4	2	6	3	3	6	7	4	11	0	9	9	5	2	3	9
秩父郡 東秩父村	15	15	30	0	0	0	5	3	8	3	2	5	2	1	3	1	0	1	2	1	3	0	2	2	0	0	0	2
児玉郡 美里町	65	39	104	5	8	13	20	6	26	11	6	17	9	0	9	7	0	7	9	4	13	0	6	6	2	1	1	7
児玉郡 神川町	81	43	124	14	2	16	14	10	24	9	7	16	5	3	8	7	2	9	12	5	17	0	8	8	2	1	1	9
児玉郡 上里町	124	73	197	23	7	30	18	9	27	12	7	19	6	2	8	11	4	15	14	10	24	0	15	15	6	1	5	24
大里郡 寄居町	170	117	287	28	11	39	30	17	47	20	11	31	10	6	16	8	3	11	26	13	39	0	24	24	11	4	7	36
南埼玉郡 宮代町	168	105	273	22	7	29	31	19	50	22	14	36	9	5	14	10	1	11	34	13	47	0	22	22	5	1	3	25
北葛飾郡 杉戸町	232	150	382	32	12	44	40	28	68	30	22	52	10	6	16	6	7	13	36	9	45	1	35	36	12	6	6	53
北葛飾郡 松伏町	132	103	235	16	11	27	37	14	51	18	10	28	19	4	23	5	4	9	13	8	21	0	20	20	12	6	6	25

付表5. 市区町村別罹患数：部位別、性別

B. 上皮内がんを含む

埼玉県 2016年

医療圏／保健所	全部位			大腸(結腸・直腸)*			結腸*			直腸*			気管支および肺			乳房		子宮		子宮頸部
	C00-C96 D00-C09			C18-C20 D010-D012			C18 D010			C19-C20 D011-D012			C33-C34 D021-D022			C50 D05		C53-C55 D06		C53 D06
	男	女	総数	男	女	総数	男	女	総数	男	女	総数	男	女	総数	男	女	総数	女	女
埼玉県	34,197	25,373	59,574	6,861	4,381	11,242	4,471	3,160	7,631	2,390	1,221	3,611	4,478	2,030	6,509	34	5,978	6,013	2,735	1,705
埼玉県内市区町村不定	1	1	2	0	0	0	0	0	0	0	0	0	0	0	0	0	1	1	0	0
さいたま市 西区	417	313	730	79	49	128	55	37	92	24	12	36	53	32	85	2	75	77	30	20
さいたま市 北区	582	441	1,024	108	90	198	67	71	138	41	19	60	78	30	108	0	95	95	48	27
さいたま市 大宮区	452	368	820	83	60	143	59	45	104	24	15	39	56	26	82	0	108	108	37	22
さいたま市 見沼区	742	581	1,323	168	91	259	99	68	167	69	23	92	88	50	138	1	137	138	46	24
さいたま市 中央区	382	315	697	87	53	140	54	35	89	33	18	51	39	22	61	0	72	72	27	13
さいたま市 桜区	443	394	838	81	68	149	45	46	91	36	22	58	52	37	90	0	100	100	38	25
さいたま市 浦和区	621	518	1,140	106	66	172	75	50	125	31	16	47	85	41	126	0	169	170	51	35
さいたま市 南区	714	547	1,261	123	68	191	80	49	129	43	19	62	97	46	143	0	155	155	65	43
さいたま市 緑区	476	373	849	69	67	136	42	47	89	27	20	47	89	22	111	0	107	107	37	28
さいたま市 岩槻区	579	395	974	120	70	190	83	49	132	37	21	58	80	35	115	0	87	87	32	19
川越市	1,527	1,213	2,740	312	224	536	192	160	352	120	64	184	205	82	287	0	293	293	142	95
熊谷市	996	705	1,701	166	103	269	112	70	182	54	33	87	130	55	185	3	168	171	70	40
川口市	2,869	2,226	5,095	674	430	1,104	440	315	755	234	115	349	347	174	521	2	518	520	279	191
行田市	337	250	587	53	33	86	34	24	58	19	9	28	52	16	68	0	45	45	32	8
秩父市	330	233	563	71	63	134	46	51	97	25	12	37	32	17	49	0	40	40	26	13
所沢市	1,634	1,145	2,779	296	201	497	202	135	337	94	66	160	240	105	345	2	246	248	115	65
飯能市	398	299	697	92	42	134	59	34	93	33	8	41	53	28	81	0	76	76	33	19
加須市	580	381	961	125	75	200	86	54	140	39	21	60	78	29	107	0	87	87	40	27
本庄市	362	342	705	74	59	133	48	43	91	26	16	42	52	30	82	0	76	76	36	22
東松山市	426	337	763	95	62	157	54	37	91	41	25	66	55	30	85	0	74	74	31	14
春日部市	1,253	883	2,136	296	175	471	200	135	335	96	40	136	173	74	247	0	203	203	94	61
狭山市	716	537	1,253	142	83	225	87	55	142	55	28	83	97	52	149	1	130	131	63	36
羽生市	242	178	420	45	36	81	28	24	52	17	12	29	30	9	39	0	36	36	27	20
鴻巣市	523	350	873	83	48	131	64	34	98	19	14	33	66	24	90	0	94	94	34	21
深谷市	719	508	1,227	115	99	214	72	67	139	43	32	75	101	42	143	1	89	90	67	48
上尾市	1,197	783	1,980	246	164	410	161	113	274	85	51	136	160	55	215	1	178	179	76	53
草加市	1,240	913	2,153	307	171	478	220	128	348	87	43	130	145	60	205	1	225	226	92	66
越谷市	1,576	1,105	2,681	290	194	484	203	135	338	87	59	146	194	102	296	0	248	248	110	64
蕨市	346	254	600	65	50	115	40	41	81	25	9	34	45	20	65	0	50	50	30	17
戸田市	523	371	894	129	60	189	84	46	130	45	14	59	66	36	102	1	74	75	57	44
入間市	712	516	1,228	146	95	241	98	71	169	48	24	72	83	37	120	2	128	130	44	24
朝霞市	514	443	957	105	77	182	66	62	128	39	15	54	64	29	93	2	109	111	52	36
志木市	347	301	648	62	51	113	44	36	80	18	15	33	38	19	57	1	74	75	23	13
和光市	302	242	544	74	37	111	49	28	77	25	9	34	30	27	57	0	51	51	24	15
新座市	783	577	1,360	142	83	225	89	57	146	53	26	79	123	53	176	2	150	152	69	43
桶川市	377	253	630	66	48	114	44	37	81	22	11	33	49	18	67	1	55	56	25	15
久喜市	819	530	1,349	143	84	227	90	59	149	53	25	78	93	44	137	1	122	123	52	25
北本市	328	264	592	69	57	126	51	49	100	18	8	26	40	14	54	0	66	66	20	9

付表5. 市区町村別罹患数：部位別、性別

B. 上皮内がんを含む

埼玉県 2016年

市区町村	全部位			大腸(結腸・直腸)*			結腸*			直腸*			気管支および肺			乳房		子宮		子宮頸部
	C00-C96 D00-C09			C18-C20 D010-D012			C18 D010			C19-C20 D011-D012			C33-C34 D021-D022			C50 D05		C53-C55 D06		C53 D06
	男	女	総数	男	女	総数	男	女	総数	男	女	総数	男	女	総数	男	女	総数	女	女
八潮市	436	290	726	91	54	145	66	38	104	25	16	41	61	24	85	2	60	62	32	20
富士見市	426	381	807	82	54	136	47	32	79	35	22	57	76	36	112	2	105	107	43	25
三郷市	693	497	1,190	119	77	196	77	59	136	42	18	60	115	52	167	2	129	131	53	38
蓮田市	361	257	618	71	38	109	50	25	75	21	13	34	39	22	61	0	59	59	25	11
坂戸市	438	328	766	79	65	144	53	47	100	26	18	44	64	19	83	0	71	71	45	33
幸手市	298	194	492	55	31	86	35	21	56	20	10	30	50	10	60	0	50	50	21	14
鶴ヶ島市	312	243	555	78	34	112	46	19	65	32	15	47	38	18	56	0	64	64	36	24
日高市	265	206	471	48	31	79	27	22	49	21	9	30	27	8	35	0	67	67	30	18
吉川市	338	214	552	65	31	96	41	23	64	24	8	32	28	16	44	0	45	45	20	13
ふじみ野市	397	384	781	75	49	124	48	32	80	27	17	44	60	37	97	1	91	92	47	33
白岡市	242	205	447	47	33	80	29	22	51	18	11	29	33	15	48	1	54	55	20	10
北足立郡 伊奈町	194	130	324	33	13	46	16	9	25	17	4	21	22	9	31	0	32	32	16	8
入間郡 三芳町	197	137	334	41	18	59	19	11	30	22	7	29	20	12	32	1	28	29	13	8
入間郡 毛呂山町	145	139	284	39	24	63	26	19	45	13	5	18	19	10	29	0	33	33	11	4
入間郡 越生町	63	44	107	10	10	20	9	10	19	1	0	1	11	3	14	0	7	7	6	3
比企郡 滑川町	65	45	110	11	8	19	7	5	12	4	3	7	8	9	17	0	5	5	4	1
比企郡 嵐山町	85	65	150	16	12	28	8	9	17	8	3	11	8	8	16	0	13	13	10	5
比企郡 小川町	185	123	308	34	26	60	15	19	34	19	7	26	24	7	31	0	27	27	7	5
比企郡 川島町	120	60	180	23	10	33	10	7	17	13	3	16	9	5	14	0	12	12	6	3
比企郡 吉見町	113	74	187	19	14	33	13	12	25	6	2	8	16	10	26	0	12	12	9	7
比企郡 鳩山町	99	64	163	20	12	32	12	8	20	8	4	12	11	4	15	0	13	13	5	2
比企郡 ときがわ町	60	54	114	10	12	22	5	11	16	5	1	6	8	2	10	0	14	14	9	7
秩父郡 横瀬町	51	29	80	14	3	17	8	2	10	6	1	7	4	2	6	0	8	8	7	3
秩父郡 皆野町	53	39	92	9	6	15	3	6	9	6	0	6	9	3	12	0	5	5	3	2
秩父郡 長瀬町	34	25	59	8	4	12	5	3	8	3	1	4	7	0	7	0	7	7	4	2
秩父郡 小鹿野町	65	53	118	17	5	22	13	2	15	4	3	7	7	4	11	0	10	10	6	3
秩父郡 東秩父村	17	18	35	7	3	10	3	2	5	4	1	5	2	1	3	0	3	3	2	2
児玉郡 美里町	68	43	111	22	9	31	13	8	21	9	1	10	9	4	13	0	6	6	3	2
児玉郡 神川町	84	47	131	15	11	26	9	8	17	6	3	9	12	5	17	0	8	8	5	4
児玉郡 上里町	135	82	217	21	9	30	13	7	20	8	2	10	14	10	24	0	18	18	11	6
大里郡 寄居町	188	127	315	42	20	62	30	13	43	12	7	19	26	13	39	0	28	28	13	6
南埼玉郡 宮代町	188	114	302	42	22	64	31	16	47	11	6	17	34	13	47	0	23	23	9	5
北葛飾郡 杉戸町	257	165	422	49	30	79	39	24	63	10	6	16	36	9	45	1	38	39	16	10
北葛飾郡 松伏町	140	112	252	42	17	59	23	12	35	19	5	24	13	8	21	0	22	22	14	8

*粘膜がんを含む

埼玉県のがん 2016

令和3年3月 発行

編集・発行 埼玉県保健医療部疾病対策課

〒330-9301

埼玉県さいたま市浦和区高砂3丁目15番1号

電話 048-830-3599

電子メール a3590-03@pref.saitama.lg.jp