

4 農業生産の現状

◆ H 30 埼玉県農業産出額の概要

- 農業産出額は 1,758 億円で全国第 20 位。
産出額が日本一のさといもをはじめ、多くの野菜が全国トップクラス。
小麦、花き、茶等も全国有数の地位。

※（％）は全国シェア、[位]は全国順位

小麦 7 億円（全国第 4 位）

作付面積	収穫量
5,220 ha [8 位] うち さとのそら 3,960ha あやひかり 1,095ha その他 165ha	19,300 t (3%) [7位]

*品種の内訳は県生産振興課推計値

果実 61 億円（全国第 34 位）

主な品目	産出額	収穫量
なし	32 億円 [7 位]	8,470 t (4%) [8 位]
くり	3 億円 [7 位]	662 t (4%) [5 位]
ぶどう	12 億円 [23 位]	1,330 t (1%) [20 位]

茶(生葉) 19 億円(全国第 7 位)

主な品種	栽培面積	収穫量 (対主産県シェア)
やぶきた さやまかおり ふくみどり	855ha [8 位]	生葉 4,040 t (1%) [10 位]

花き 160 億円（全国第 4 位）

主な品目	産出額	出荷量
パンジー	6 億円 [1 位]	1,020万本 (8%) [1 位]
ゆり	26 億円 [3 位]	2,560万本 (20%) [1 位]
チューリップ(切花)	3 億円 [2 位]	-
洋ラン類(鉢物)	31 億円 [3 位]	73万鉢 (5%) [6 位]

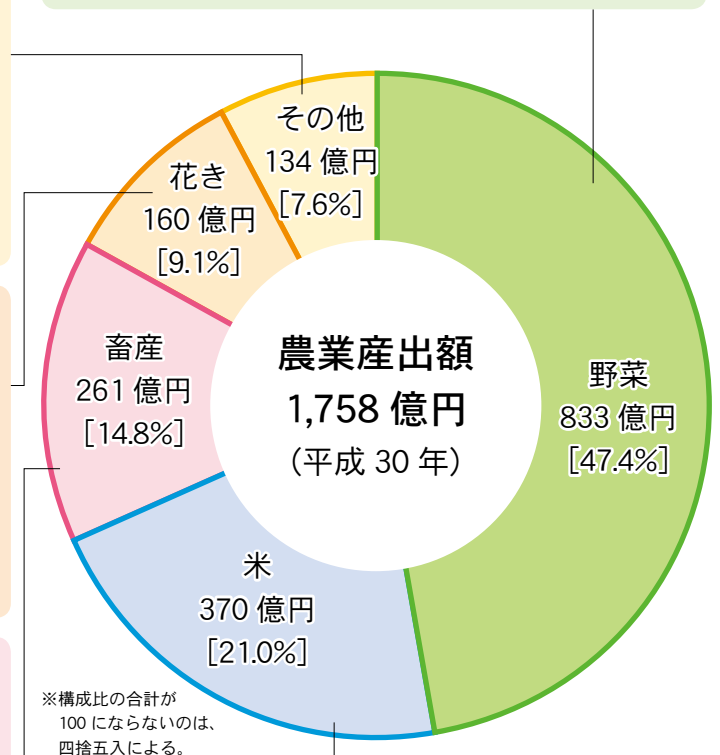
畜産 261 億円（全国第 32 位）

主な品目	産出額	飼養頭羽数
乳用牛	74 億円 [23 位]	8,440頭 (1%) [23 位]
肉用牛	40 億円 [34 位]	16,600頭 (1%) [33 位]
豚	58 億円 [25 位]	94,900頭 (1%) [25 位]
採卵鶏	83 億円 [22 位]	3,982千羽 (2%) [21 位] うち成鶏めす 2,637千羽 (2%) [22 位]

※採卵鶏の産出額は鶏卵の金額

野菜 833 億円（全国第 9 位）

主な品目	産出額	収穫量
さといも	47 億円 [1 位]	18,100t (13%) [1 位]
ねぎ	155 億円 [2 位]	55,500t (12%) [2 位]
ほうれんそう	90 億円 [2 位]	24,200t (11%) [2 位]
こまつな	42 億円 [2 位]	14,700t (13%) [2 位]
かぶ	17 億円 [2 位]	17,300t (15%) [2 位]
ブロッコリー	41 億円 [3 位]	14,000t (9%) [2 位]
きゅうり	117 億円 [4 位]	45,700t (8%) [3 位]
えだまめ	41 億円 [4 位]	5,870t (9%) [3 位]



米 370 億円（全国第 17 位）

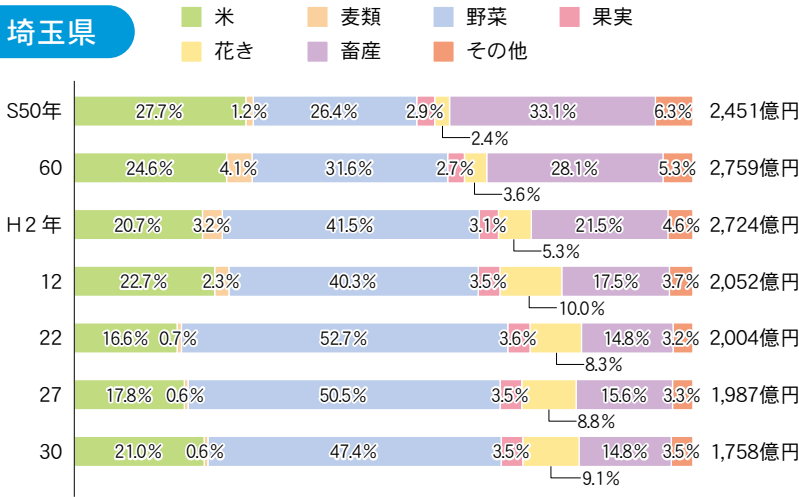
主な品種	作付面積	収穫量
コシヒカリ 彩のかがやき 彩のきずな	31,900ha [17 位]	155,400 t (2%) [19 位]

※産出額は平成30年、収穫量等は平成30年産の値。
ただし、飼養頭羽数は平成31年2月1日調査の値。

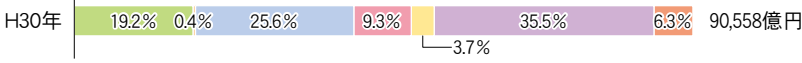
(農林水産省調べ)

農業産出額の構成比

埼玉県



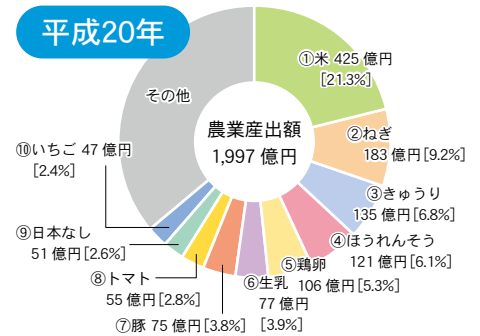
全国



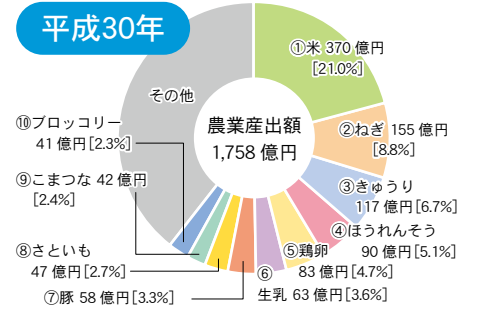
構成比の合計が100にならないのは、四捨五入による。
(農林水産省「生産農業所得統計」)

農業産出額上位10品目

平成20年



平成30年



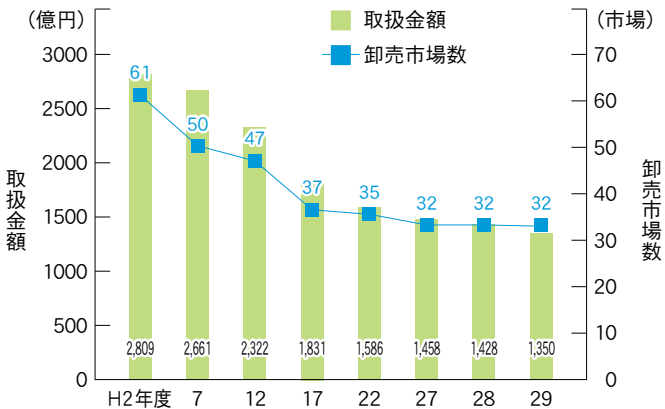
(農林水産省「生産農業所得統計」)

◆関連産業

●卸売市場における取扱金額は平成初期にピークを迎え、その後、減少傾向で推移してきたが、近年、概ね横ばい。

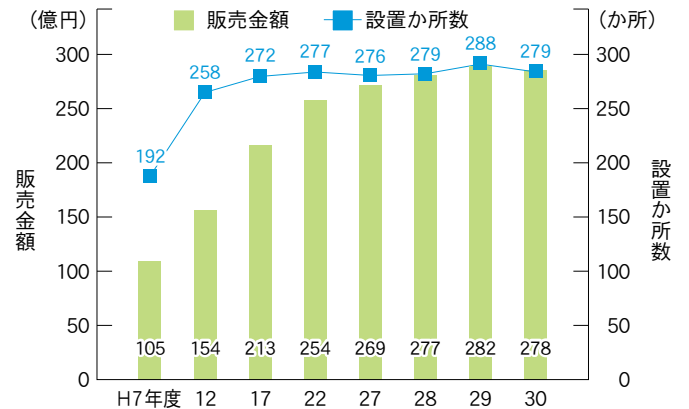
●有人農産物直売所の販売金額は278億円で、本県農業産出額の約15.8%に相当。

卸売市場数と取扱金額の推移



(県農業ビジネス支援課調べ)

有人農産物直売所販売金額と設置か所数の推移

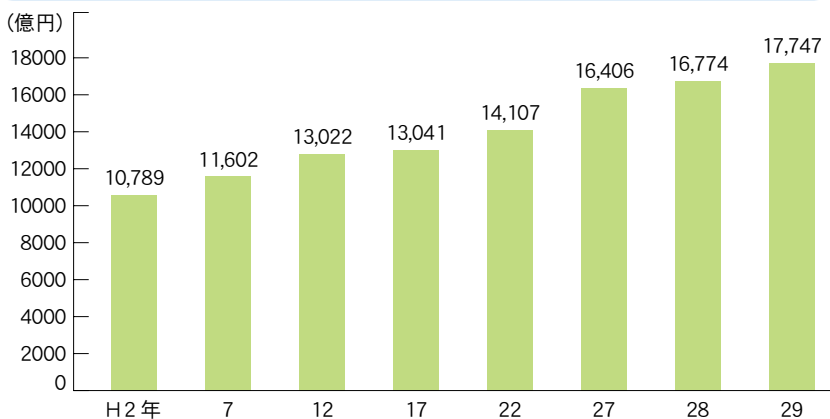


(県農業ビジネス支援課調べ)

●食料品製造出荷額は1兆7,747億円で、全国第2位。

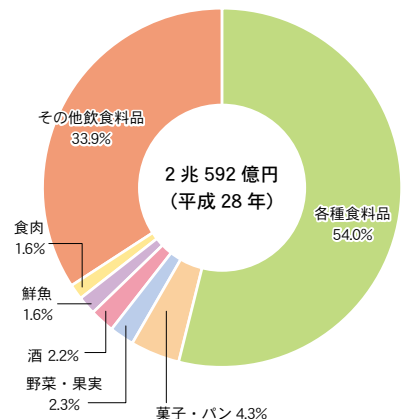
●飲食料品小売業の販売金額のうち、各種食料品が占める割合は60%。

食料品製造出荷額の推移



(経済産業省「工業統計表(品目編)」、「経済センサス-活動調査」)

飲食料品小売業の販売金額



(経済産業省「経済センサス-活動調査」)

※構成比の合計が100にならないのは、四捨五入による。