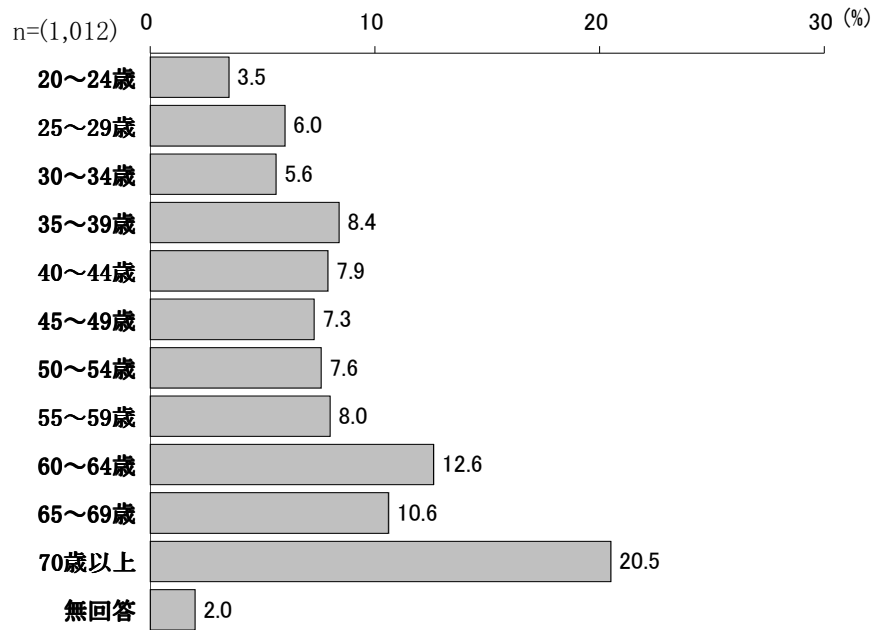


第II章 回答者のプロフィール

1. 年齢

合 計	20～24歳	25～29歳	30～34歳	35～39歳	40～44歳	45～49歳	50～54歳	55～59歳	60～64歳	65～69歳	70歳以上	無回答
1,012 (100.0)	35 (3.5)	61 (6.0)	57 (5.6)	85 (8.4)	80 (7.9)	74 (7.3)	77 (7.6)	81 (8.0)	128 (12.6)	107 (10.6)	207 (20.5)	20 (2.0)

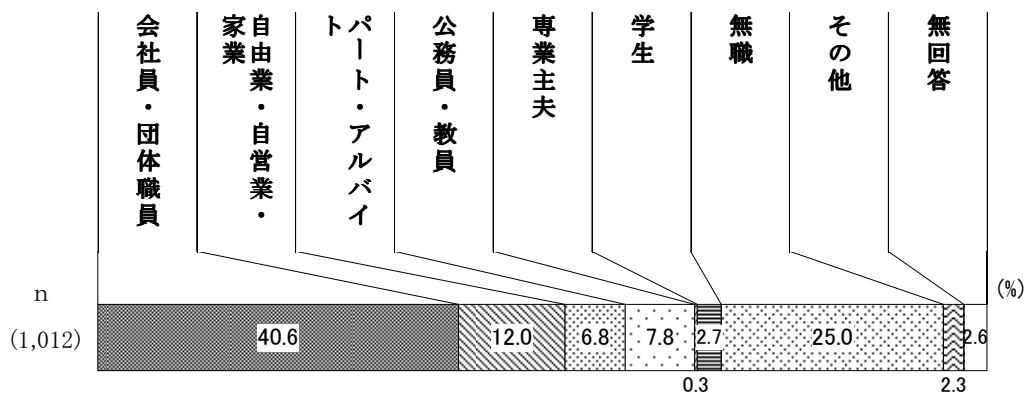
全体構成比



2. 職業

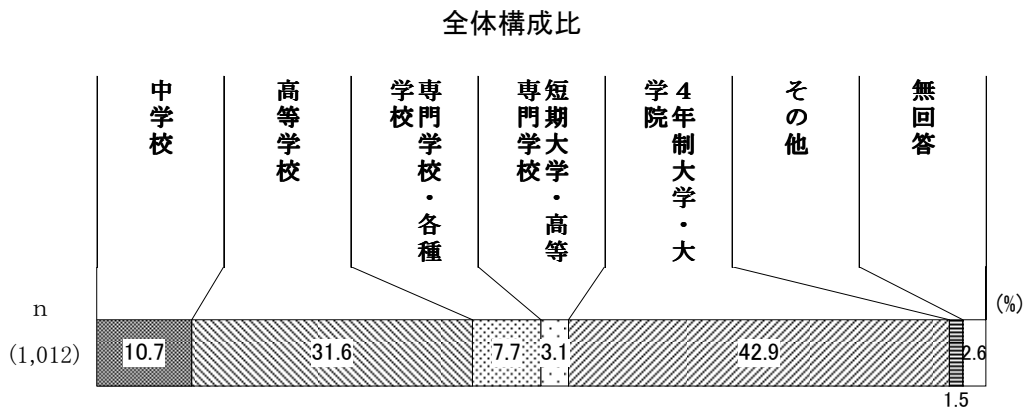
全 体	会社員・ 団体職員	自由業・ 自営業・ 家業	パート・ アルバイト	公務員・ 教員	専業主夫	学生	無職	その他	無回答
1,012 (100.0)	411 (40.6)	121 (12.0)	69 (6.8)	79 (7.8)	3 (0.3)	27 (2.7)	253 (25.0)	23 (2.3)	26 (2.6)

全体構成比



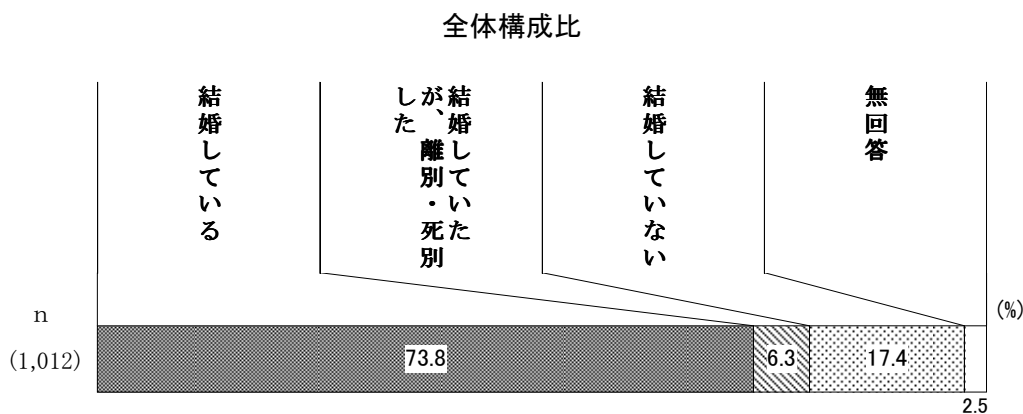
3. 最終学歴

全 体	中学校	高等学校	専門学校・ 各種学校	短期大学・ 高等専門学校	4年制大学・ 大学院	その他	無回答
1,012 (100.0)	108 (10.7)	320 (31.6)	78 (7.7)	31 (3.1)	434 (42.9)	15 (1.5)	26 (2.6)



4. 結婚の有無

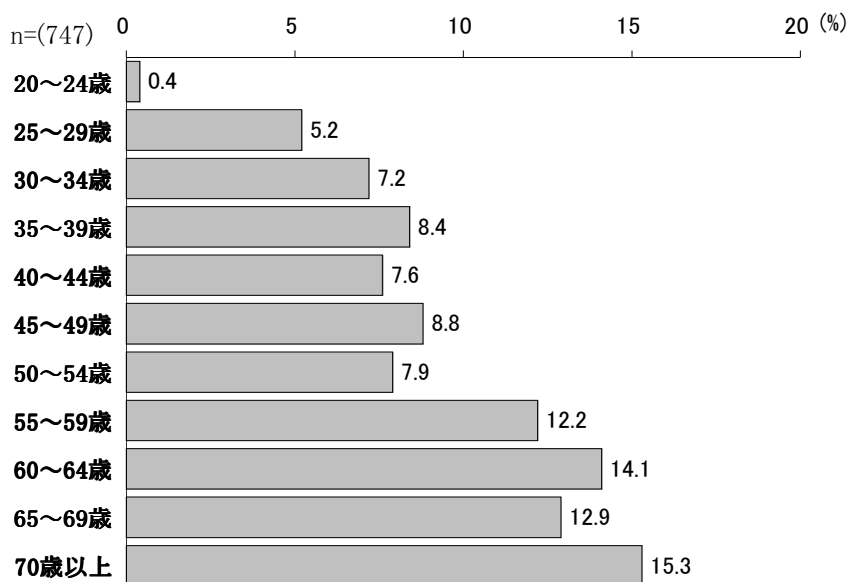
全 体	結婚している	結婚していたが、 離別・死別した	結婚していない	無回答
1,012 (100.0)	747 (73.8)	64 (6.3)	176 (17.4)	25 (2.5)



5. 配偶者の年齢

全 体	20～24歳	25～29歳	30～34歳	35～39歳	40～44歳	45～49歳	50～54歳	55～59歳	60～64歳	65～69歳	70歳以上
747 (100.0)	3 (0.4)	39 (5.2)	54 (7.2)	63 (8.4)	57 (7.6)	66 (8.8)	59 (7.9)	91 (12.2)	105 (14.1)	96 (12.9)	114 (15.3)

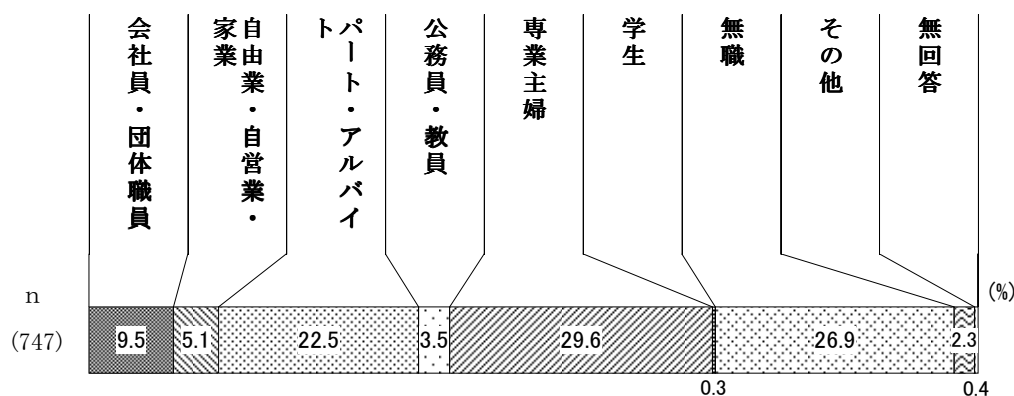
全体構成比



6. 配偶者の職業

全 体	会社員・ 団体職員	自由業・ 自営業・ 家業	パート・ アルバイト	公務員・ 教員	専業主婦	学生	無職	その他	無回答
747 (100.0)	71 (9.5)	38 (5.1)	168 (22.5)	26 (3.5)	221 (29.6)	2 (0.3)	201 (26.9)	17 (2.3)	3 (0.4)

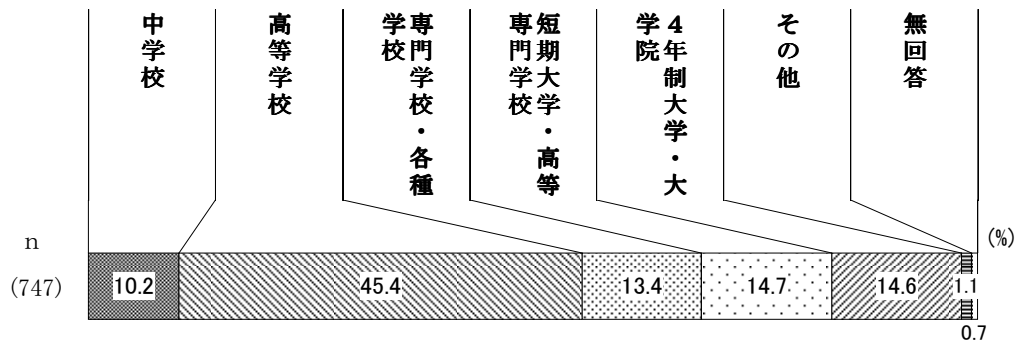
全体構成比



7. 配偶者の最終学歴

全 体	中学校	高等学校	専門学校・ 各種学校	短期大学・ 高等専門学校	4年制大学・ 大学院	その他	無回答
747 (100.0)	76 (10.2)	339 (45.4)	100 (13.4)	110 (14.7)	109 (14.6)	8 (1.1)	5 (0.7)

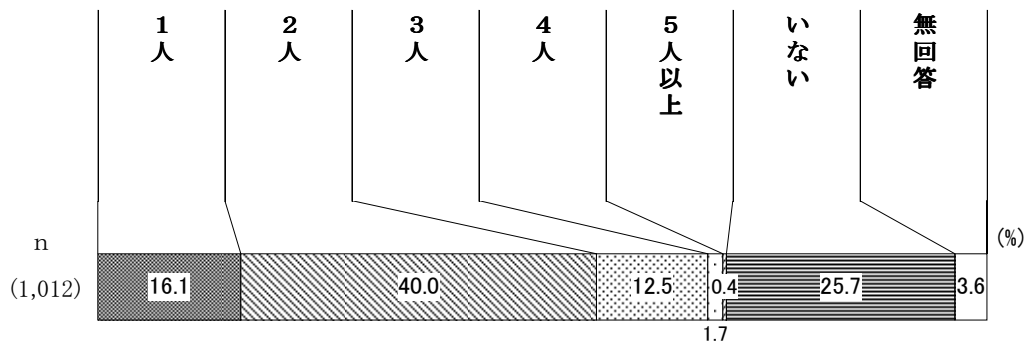
全体構成比



8. 子どもの人数

全 体	1人	2人	3人	4人	5人以上	いない	無回答
1,012 (100.0)	163 (16.1)	405 (40.0)	127 (12.5)	17 (1.7)	4 (0.4)	260 (25.7)	36 (3.6)

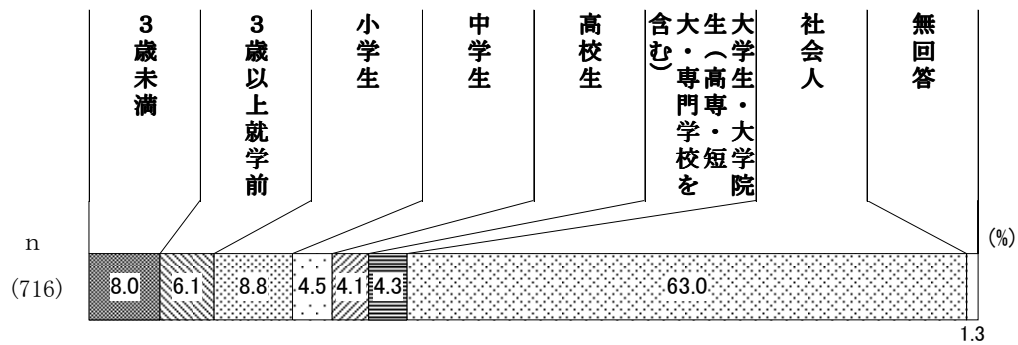
全体構成比



9. 一番下の子どもの状況

全 体	3歳未満	3歳以上 就学前	小学生	中学生	高校生	大学生・大 学院生（高 専・短大・ 専門学校を 含む）	社会人	無回答
716 (100.0)	57 (8.0)	44 (6.1)	63 (8.8)	32 (4.5)	29 (4.1)	31 (4.3)	451 (63.0)	9 (1.3)

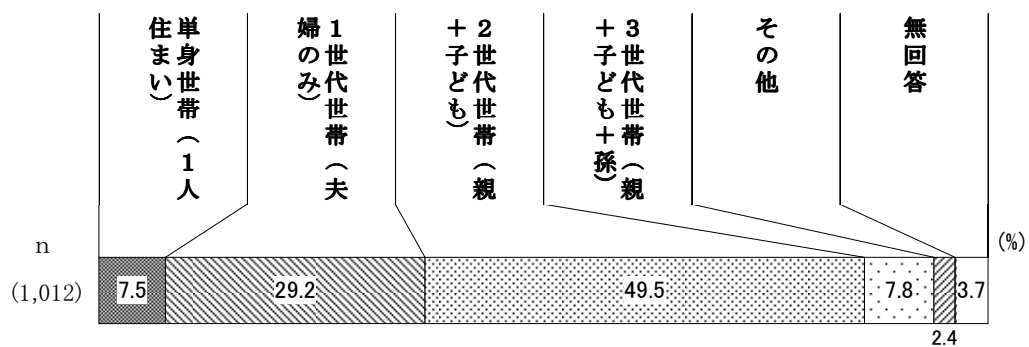
全体構成比



10. 家族構成

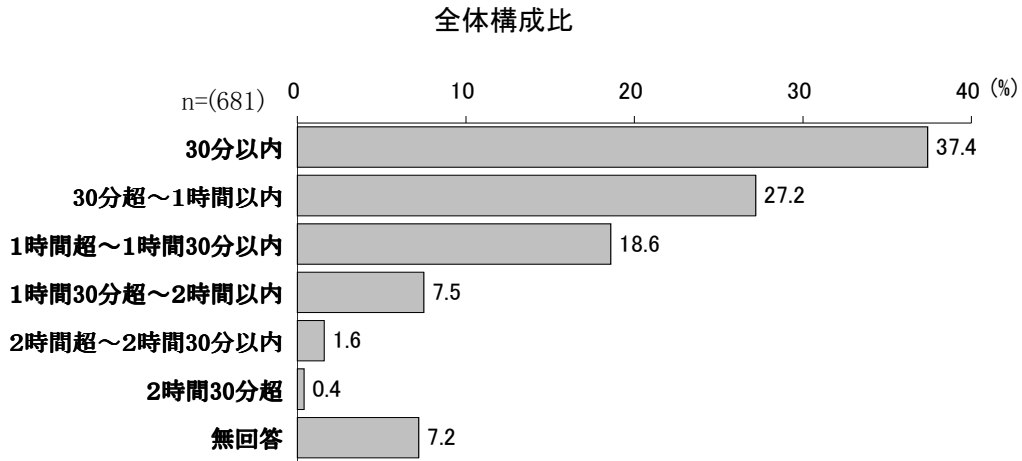
全 体	単身世帯 (1人住まい)	1世代世帯 (夫婦のみ)	2世代世帯 (親+子ども)	3世代世帯 (親+子ども +孫)	その他	無回答
1,012 (100.0)	76 (7.5)	295 (29.2)	501 (49.5)	79 (7.8)	24 (2.4)	37 (3.7)

全体構成比



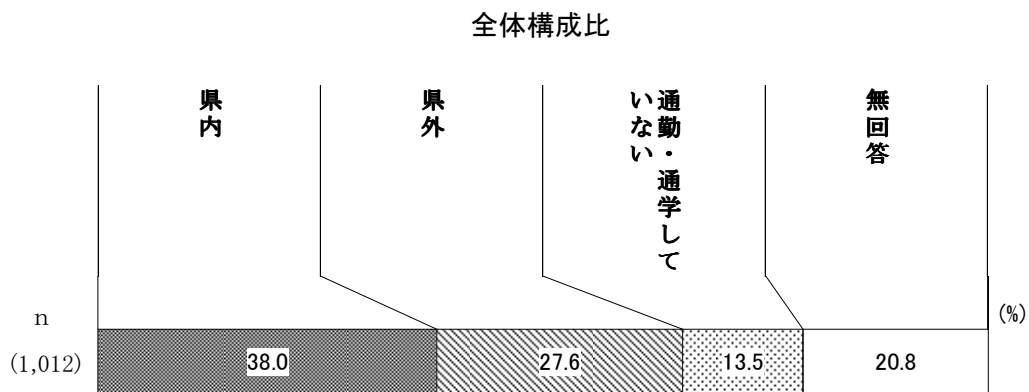
11. 通勤・通学時間

全 体	30分以内	30分超～1時間以内	1時間超～1時間30分以内	1時間30分超～2時間以内	2時間超～2時間30分以内	2時間30分超	無回答
681 (100.0)	255 (37.4)	185 (27.2)	127 (18.6)	51 (7.5)	11 (1.6)	3 (0.4)	49 (7.2)



12. 通勤・通学先

全 体	県内	県外	通勤・通学していない	無回答
1,012 (100.0)	385 (38.0)	279 (27.6)	137 (13.5)	211 (20.8)



13. 居住地

全 体	南部 地域	南西部 地域	東部 地域	さいたま 地域	県央 地域	川越比企 地域	西部 地域	利根 地域	北部 地域	秩父 地域	無回答
1,012 (100.0)	98 (9.7)	90 (8.9)	156 (15.4)	168 (16.6)	64 (6.3)	117 (11.6)	107 (10.6)	88 (8.7)	76 (7.5)	12 (1.2)	36 (3.6)

全体構成比

