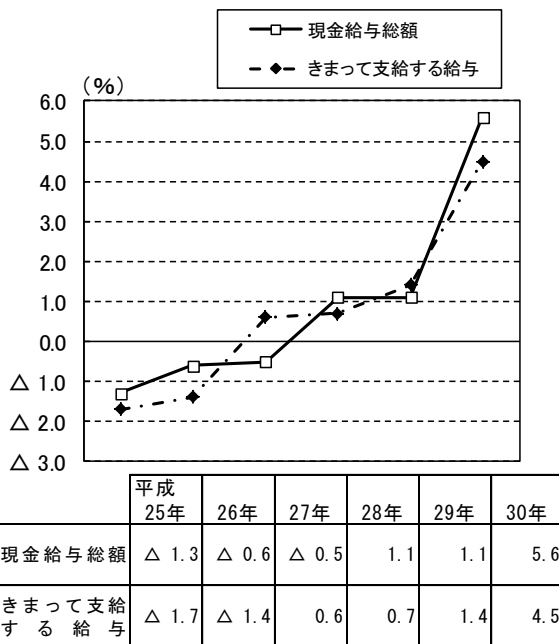


第18表 規模30人以上の1人平均月間賃金・労働時間及び雇用の結果
(調査産業計・平30年平均)

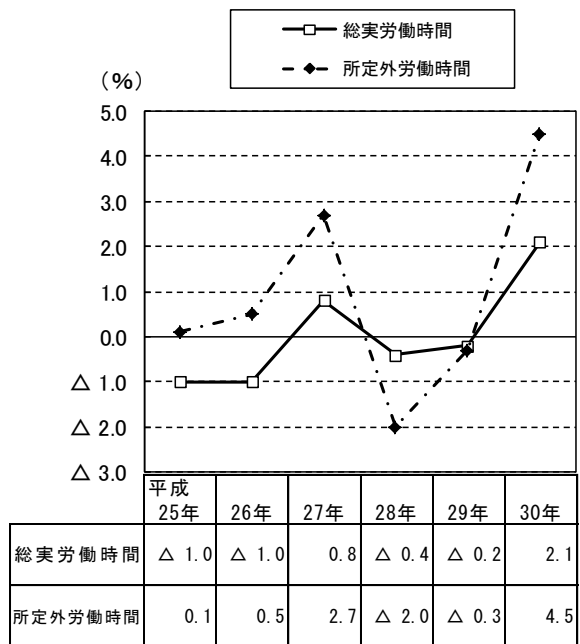
	実数	指数	前年比(差)
現金給与総額	321,013 円	107.9	+ 5.6 %
きまって支給する給与	267,493 円	106.7	+ 4.5 %
所定内給与	245,721 円	106.4	+ 4.1 %
所定外給与	21,772 円	—	—
特別に支払われた給与	53,520 円	—	—
実質賃金(現金給与総額)	—	106.7	+ 4.4 %
総実労働時間	143.9 時間	101.4	+ 2.1 %
(年間)	(1,727 時間)	—	—
所定内労働時間	131.8 時間	101.3	+ 1.8 %
(年間)	(1,582 時間)	—	—
所定外労働時間	12.1 時間	102.1	+ 4.5 %
(年間)	(145 時間)	—	—
出勤日数	18.4 日	—	0.1 日(差)
常用労働者数	1,206,182 人	100.8	+ 1.4 %
パートタイム労働者比率	34.0 %	—	△ 3.1 ポイント(差)

(注) 総実労働時間、所定内労働時間の年換算値については、各月間平均値を12倍し、少数点以下第1位を四捨五入したものである。所定外労働時間については、総実労働時間の年換算値から所定内労働時間の年換算値を引いて算出している。

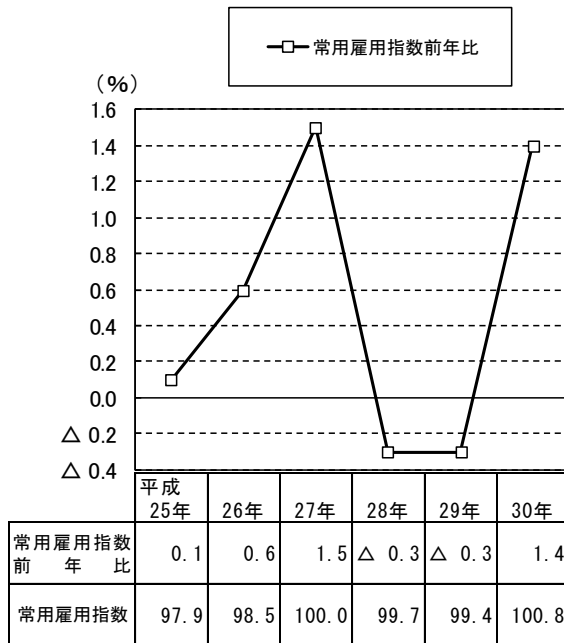
第21図 賃金指数前年比の推移
(規模30人以上・調査産業計)



第22図 労働時間指数前年比の推移
(規模30人以上・調査産業計)



第23図 常用雇用指数前年比の推移
(規模30人以上・調査産業計)



第24図 パートタイム労働者比率の推移
(規模30人以上)

