

I 調査の概要

1 調査の目的

本調査は、人権問題に関する県民の意識についての現状を把握し、人権が尊重される社会の実現をめざした施策を推進するための基礎資料とする。

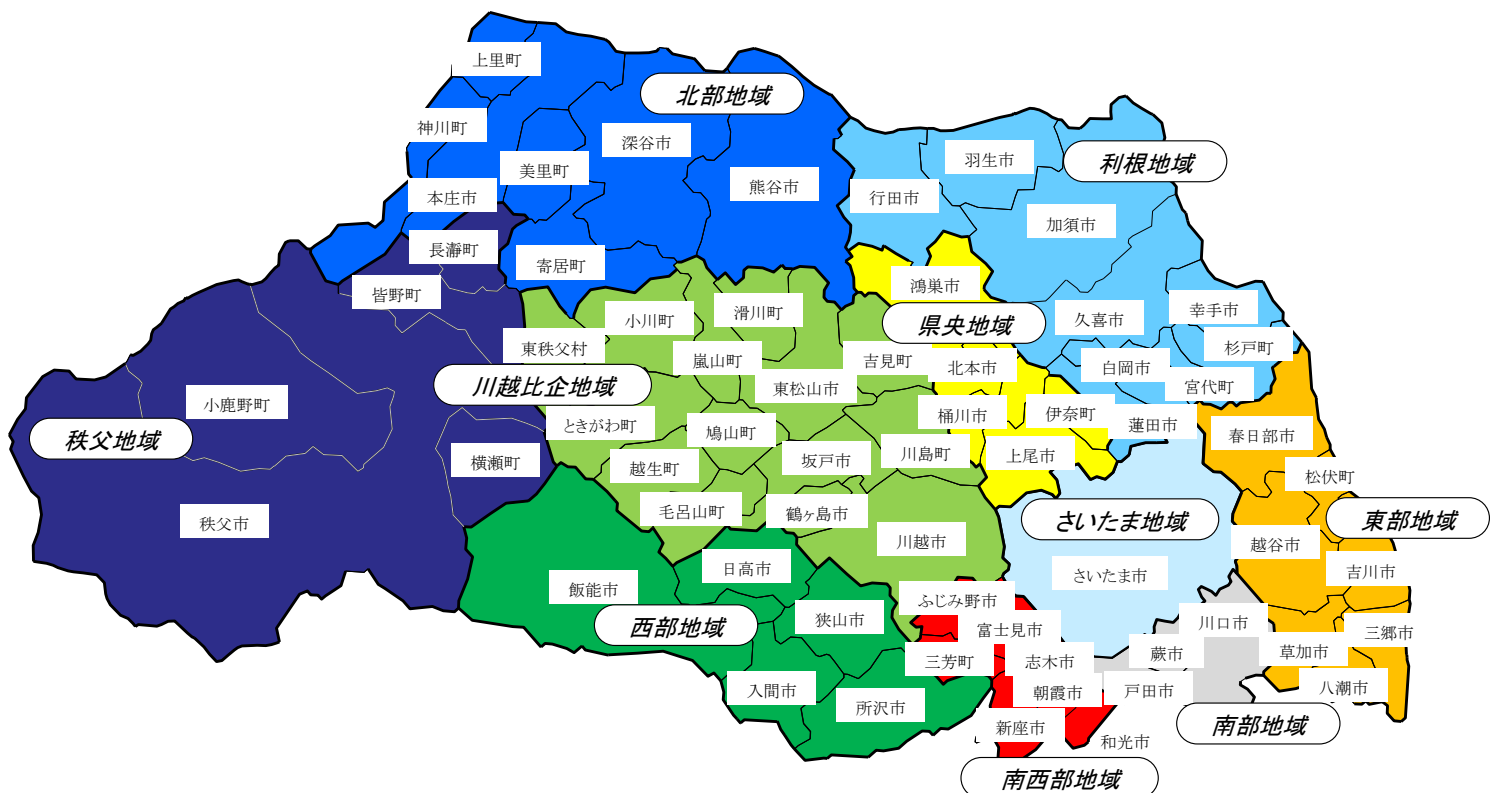
2 調査の方法

- (1) 調査地域……埼玉県全域、165 地点（1 地点あたり 30 人程度）
- (2) 調査対象……県内在住の満 18 歳以上の男女 5,000 人
- (3) 抽出方法……住民基本台帳等に基づく層化二段無作為抽出
- (4) 調査方法……郵送配布、郵送回収・インターネット回収併用によるアンケート調査
- (5) 調査期間……令和 2 年 10 月 15 日（木）～11 月 4 日（水）
- (6) 調査内容
 - ・人権全般に対する意識
 - ・女性の人権
 - ・子どもの人権
 - ・高齢者の人権
 - ・障害者の人権
 - ・同和問題（部落差別）
 - ・アイヌの人々の人権
 - ・外国人の人権
 - ・H I V 感染者・ハンセン病患者の人権
 - ・新型コロナウイルス感染症に関する人権問題
 - ・犯罪被害者やその家族の人権
 - ・刑を終えて出所した人の人権
 - ・インターネットによる人権問題
 - ・性的マイノリティ（L G B T 等）の人権
 - ・拉致問題
 - ・ホームレスの人権問題
 - ・地震や台風などの災害時における人権
 - ・働く人の人権
 - ・埼玉県の人権に関する取組
 - ・基本属性（性別、年齢、職業、埼玉県在住歴、居住地域）

3 回収結果

- (1) 調査票送付人数 5,000 人
- (2) 有効回収人数 2,699 人
- (3) 有効回収率 54.0%
- (4) 地域区分別回収率

地域区分	配布数 (人)	回収数 (人)	回収率
南部地域	553	273	49.4%
南西部地域	512	259	50.6%
東部地域	815	401	49.2%
さいたま地域	881	484	54.9%
県央地域	361	201	55.7%
川越比企地域	542	317	58.5%
西部地域	517	260	50.3%
利根地域	424	249	58.7%
北部地域	334	193	57.8%
秩父地域	61	37	60.7%
未記入		25	
計	5,000	2,699	54.0%



4 調査地点の抽出方法

(1) 県内を 10 地域に区分し、各地域における人口（埼玉県町（丁）字別人口調査 令和 2 年 1 月 1 日現在結果報告）を集計する。人口規模により、165 地点を比例配分し、地域毎の地点数を決定する。

地域区分	該当する市町村	人口規模 (人)	割合	地点数
南部地域	川口市、蕨市、戸田市	697,179	11.1%	18
南西部地域	朝霞市、志木市、和光市、新座市、富士見市、ふじみ野市、三芳町	616,307	9.8%	17
東部地域	春日部市、草加市、越谷市、八潮市、三郷市、吉川市、松伏町	990,412	15.7%	27
さいたま地域	さいたま市	1,106,532	17.6%	29
県央地域	鴻巣市、上尾市、桶川市、北本市、伊奈町	455,468	7.2%	12
川越比企地域	川越市、東松山市、坂戸市、鶴ヶ島市、毛呂山町、越生町、滑川町、嵐山町、小川町、川島町、吉見町、鳩山町、ときがわ町、東秩父村	680,357	10.8%	18
西部地域	所沢市、飯能市、狭山市、入間市、日高市	668,729	10.6%	17
利根地域	行田市、加須市、羽生市、久喜市、蓮田市、幸手市、白岡市、宮代町、杉戸町	556,864	8.9%	14
北部地域	熊谷市、本庄市、深谷市、美里町、神川町、上里町、寄居町	434,446	6.9%	11
秩父地域	秩父市、横瀬町、皆野町、長瀨町、小鹿野町	85,085	1.4%	2
計		6,291,379	100.0%	165

(2) 各地域内の市町村の人口比率を算出し、市町村規模の地点数を決定する。

ア 人口 10 万以上の市

イ 人口 10 万未満の市

ウ 町村部

地域区分	人口 10 万以上	人口 10 万未満	町村部	合計
南部地域	16 地点	2 地点		18 地点
南西部地域	12 地点	4 地点	1 地点	17 地点
東部地域	22 地点	4 地点	1 地点	27 地点
さいたま地域	29 地点			29 地点
県央地域	8 地点	3 地点	1 地点	12 地点
川越比企地域	10 地点	4 地点	4 地点	18 地点
西部地域	14 地点	3 地点		17 地点
利根地域	6 地点	6 地点	2 地点	14 地点
北部地域	7 地点	2 地点	2 地点	11 地点
秩父地域		1 地点	1 地点	2 地点
計	124 地点	29 地点	12 地点	165 地点

5 報告書の見方

(1) 調査結果の誤差

調査結果の標本誤差は、次の式により得られる。

$$\text{標本誤差} = 2\sqrt{2 \frac{N-n}{N-1} \times \frac{P(1-P)}{n}}$$

(層化二段)

N : 母集団数 n = 基数 (有効回答数) P : 回答の比率

$$\text{ただし } \frac{N-n}{N-1} \approx 1$$

[標本誤差]

回答の比率 基数 (n)	90%または 10%	80%または 20%	70%または 30%	60%または 40%	50%
2,699	±1.6%	±2.2%	±2.5%	±2.7%	±2.7%
2,000	±1.9%	±2.5%	±2.9%	±3.1%	±3.2%
1,500	±2.2%	±2.9%	±3.3%	±3.6%	±3.7%
1,000	±2.7%	±3.6%	±4.1%	±4.4%	±4.5%
500	±3.8%	±5.1%	±5.8%	±6.2%	±6.3%
100	±8.5%	±11.3%	±13.0%	±13.9%	±14.1%
50	±12.0%	±16.0%	±18.3%	±19.6%	±20.0%

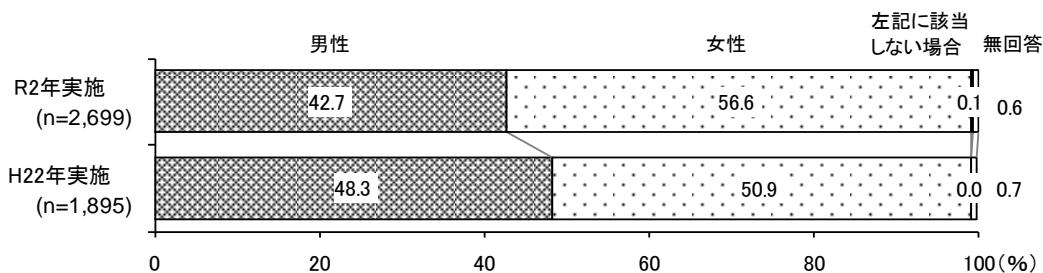
ある設問の回答者が 2,699 件で、設問中の選択肢の回答比率が 80%であった場合、その回答比率の誤差の範囲は±2.2%である。

(2) 調査結果の見方

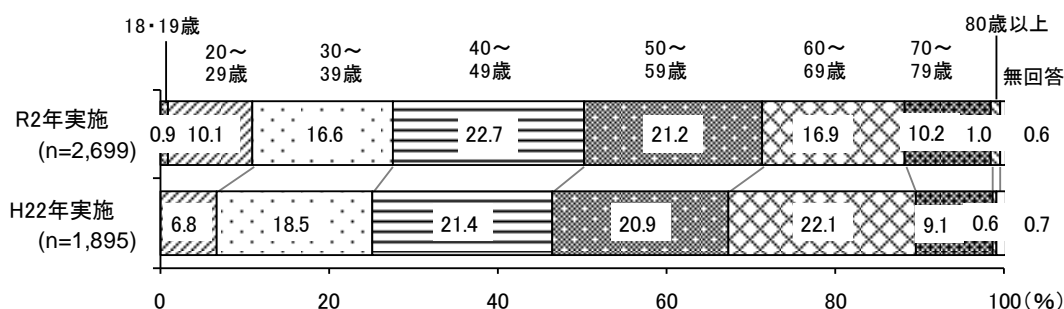
- ア 集計は小数第 2 位を四捨五入して算出した。したがって、回答率を合計しても 100%にならず、1%の範囲で増減することがある。
- イ n (Number of Cases の略) は比率算出の基数であり、100%が何人の回答者数に相当するかを示している。
- ウ 回答の比率 (%) は、その設問の回答者数を基数 n として算出した。したがって、複数回答の設問は、すべての比率を合計すると 100%を超えることがある。
- エ 平成 22 年 (平成 13 年) に実施した調査と設問の内容が同じで選択肢が同じ (又は類似している) 場合には、今回の調査結果と比較して示している。
- オ 年齢別や巻末の地域別の表について、各項目の最大回答率を網掛けにて示している。

6 回答者の基本属性

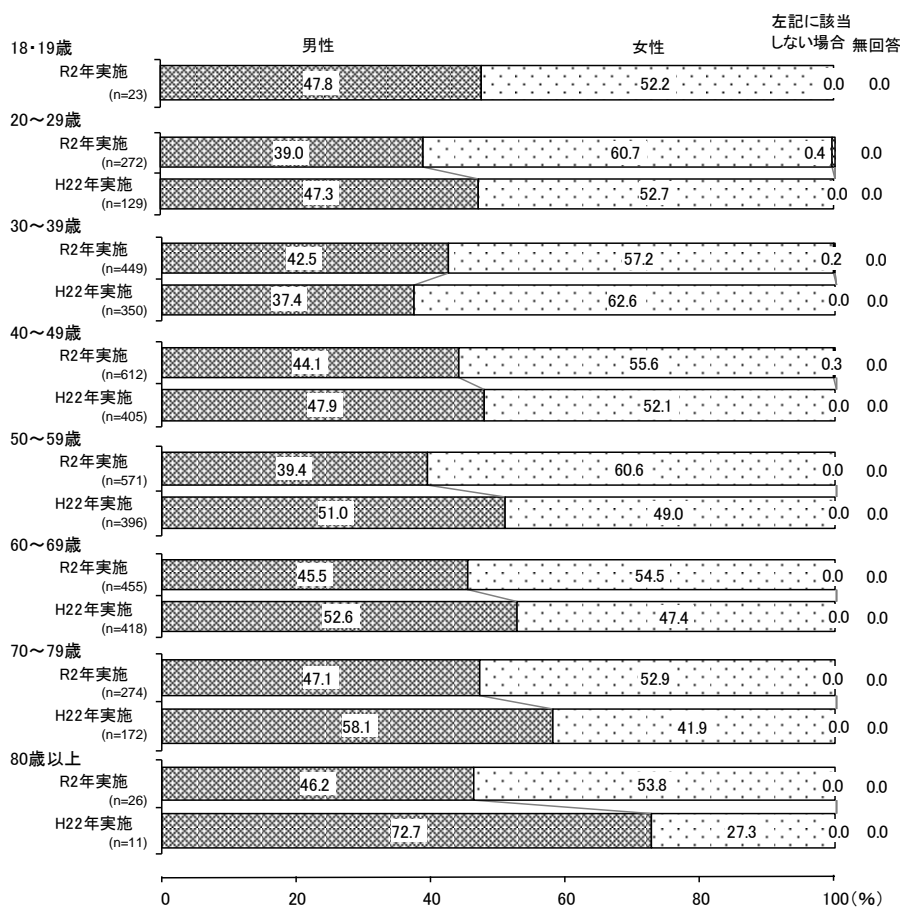
【性別】



【年齢別】



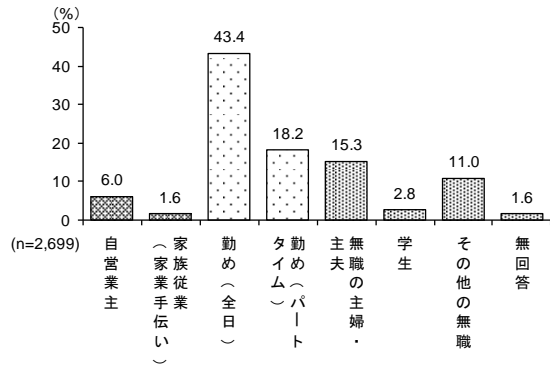
【年齢別／性別】



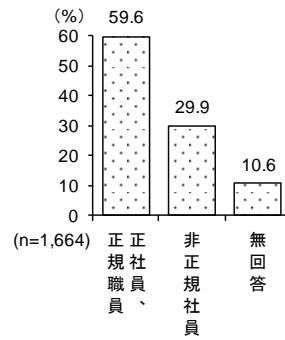
I. 調査の概要

【職業別】

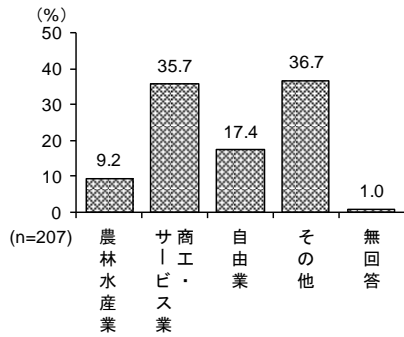
(就業状況別)



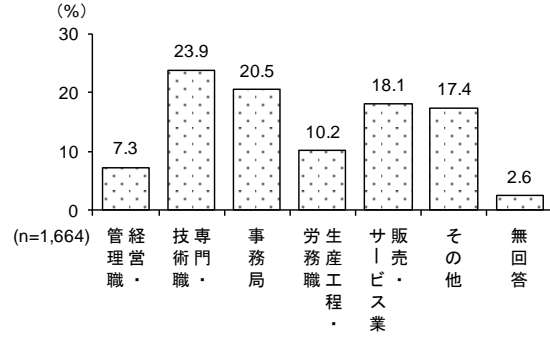
(雇用形態別) ※勤めのみ



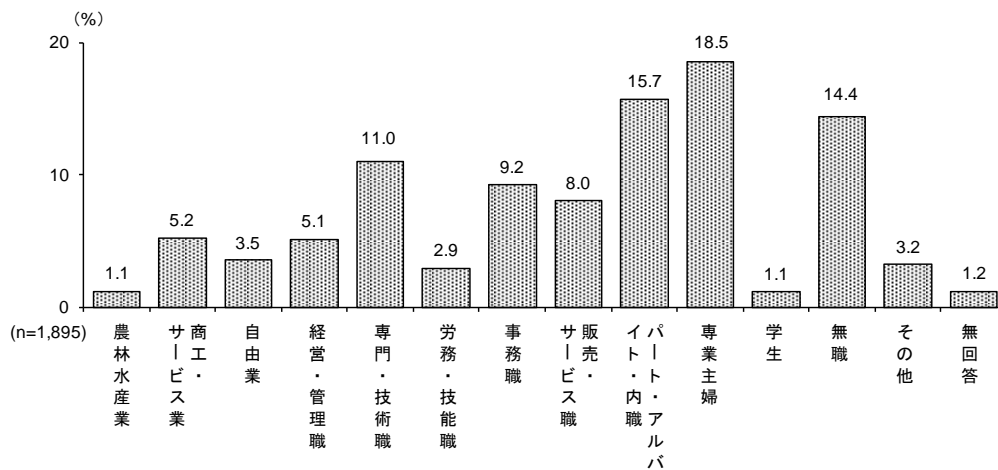
(業種別) ※自営業主、家族従事のみ



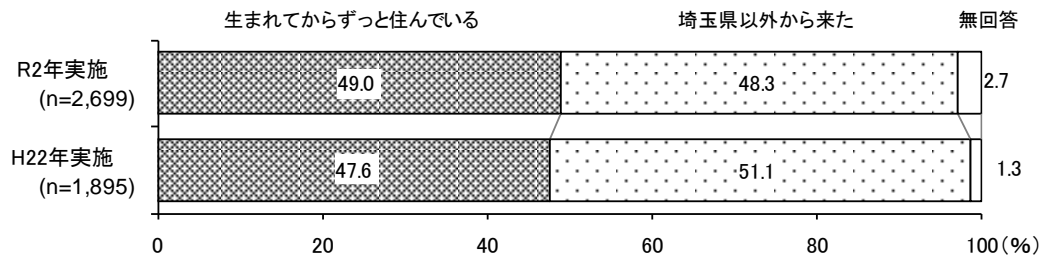
(職種別) ※勤めのみ



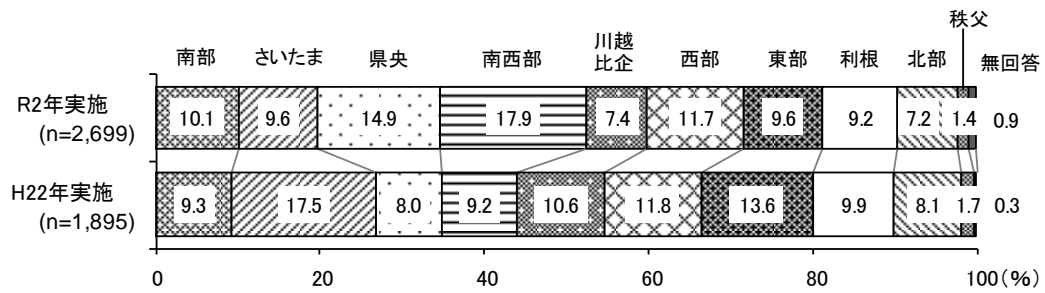
(※) 【H22 職業別】



【埼玉県在住歴別】



【居住地域別】



I. 調査の概要

【居住地域別回答者の属性】

	南部地域	南西部地域	東部地域	さいたま地域	県央地域	川越比企地域	西部地域	利根地域	北部地域	秩父地域
地域別割合	10.1	9.6	14.9	17.9	7.4	11.7	9.6	9.2	7.2	1.4
(%)										
◆性別										
男性	10.6	10.6	14.1	17.3	7.3	11.8	10.1	9.5	6.6	1.6
女性	9.9	9.0	15.5	18.7	7.7	11.8	9.2	9.1	7.7	1.2
◆年齢別										
18・19歳	13.0	17.4	21.7	8.7	-	26.1	4.3	4.3	4.3	-
20～29歳	11.0	7.7	14.3	16.2	8.8	12.5	9.2	9.6	8.8	1.8
30～39歳	10.2	9.6	15.8	18.5	5.8	12.7	8.0	12.0	6.0	0.9
40～49歳	11.9	11.4	12.7	22.4	7.4	9.5	6.7	9.5	6.7	1.5
50～59歳	9.1	9.8	14.0	19.3	9.5	14.4	8.9	7.5	5.8	1.4
60～69歳	9.7	9.2	14.1	15.2	5.9	11.9	14.1	8.8	8.8	1.8
70～79歳	8.0	8.4	21.2	12.8	8.0	9.1	13.1	9.1	8.8	0.7
80歳以上	7.7	-	23.1	15.4	7.7	3.8	19.2	7.7	11.5	3.8
◆就業状況別										
自営業主	14.7	8.0	14.1	19.0	3.7	10.4	8.0	9.8	9.8	2.5
家族従業（家業手伝い）	9.1	11.4	15.9	15.9	11.4	9.1	4.5	11.4	9.1	2.3
勤め（全日）	12.0	10.2	12.9	18.3	7.0	12.5	9.2	9.8	6.6	1.5
勤め（パートタイム）	7.5	11.0	15.4	18.3	8.5	13.0	9.3	8.5	6.9	0.8
無職の主婦・主夫	9.0	9.0	17.5	18.2	6.6	10.0	10.7	9.7	7.3	1.5
学生	7.9	10.5	19.7	15.8	6.6	19.7	5.3	3.9	7.9	2.6
その他の無職	7.0	7.0	18.1	17.4	10.7	9.4	13.1	8.4	7.0	1.0
◆（自営業主、家族従業）業種別										
農林漁業	-	21.1	5.3	5.3	15.8	5.3	-	5.3	42.1	-
商工・サービス業	16.2	6.8	17.6	23.0	2.7	14.9	2.7	8.1	5.4	2.7
自由業	11.1	8.3	11.1	22.2	5.6	5.6	19.4	13.9	2.8	-
その他	14.5	7.9	14.5	15.8	5.3	9.2	7.9	11.8	9.2	3.9
◆（勤め）雇用形態別										
正社員、正規職員	12.1	9.9	12.4	19.0	6.3	13.1	8.8	9.8	7.1	1.5
非正規社員	8.7	11.5	14.1	19.5	8.9	10.9	10.5	8.5	6.2	0.8
◆（勤め）職種別										
経営・管理職	10.7	9.9	14.9	21.5	5.8	12.4	5.8	9.9	5.8	2.5
専門・技術職	11.8	10.8	10.6	20.7	7.8	14.1	7.8	8.8	6.5	1.0
事務局	12.3	11.1	9.7	23.8	6.7	10.6	8.2	10.6	5.9	0.9
生産工程・労務職	6.5	8.8	11.2	8.2	8.2	14.1	15.9	13.5	10.0	2.9
販売・サービス業	10.6	10.6	15.2	16.9	8.9	13.2	9.6	7.0	7.3	0.7
その他	10.7	9.3	19.7	16.6	6.9	11.1	9.7	9.0	5.2	1.4
◆埼玉県在住歴別										
生まれてからずっと住んでいる	9.3	7.6	12.1	16.2	8.6	14.5	7.5	11.1	10.9	2.1
埼玉県以外から来た	10.8	12.0	17.9	20.5	6.5	9.0	11.7	7.2	3.6	0.5