

(7) 婚姻

婚姻件数は32,745組で、前年より997組減少した。

婚姻率は人口千人に対し4.6で、前年より0.1ポイント低下した。全国は前年より0.2ポイント低下し、4.7であった。（表-26）

婚姻率の年次推移をみると、昭和46年の11.7をピークに低下し、昭和62年（5.7）に上昇に転じたものの、平成5年を境として、総じて低下傾向にある。（図-23）

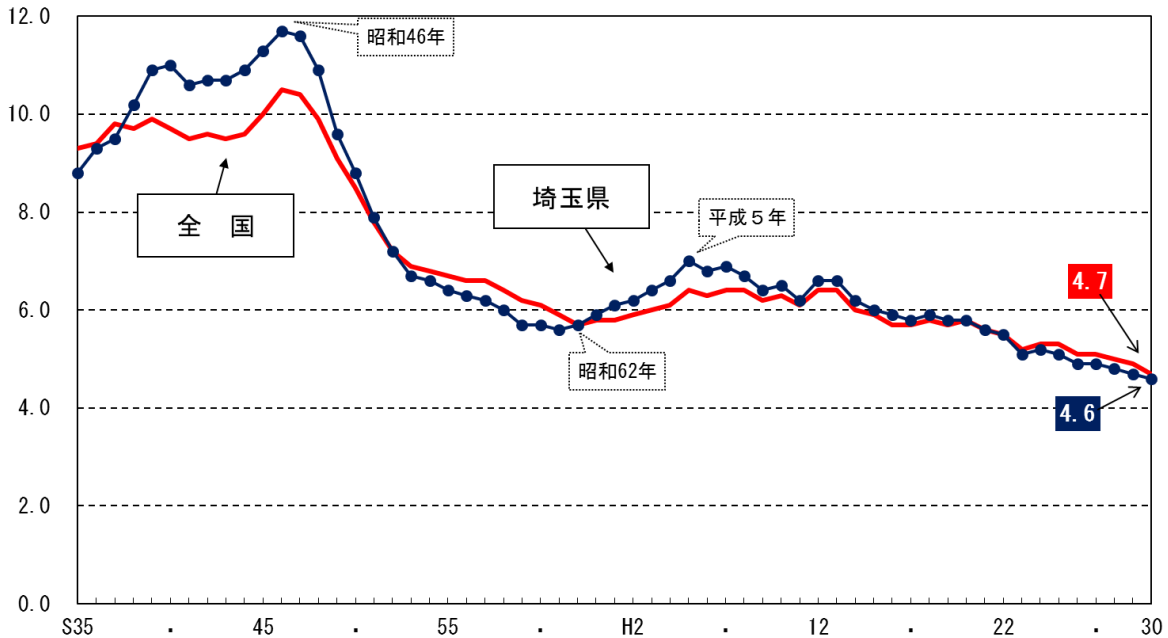
表-26 婚姻件数及び婚姻率の年次推移

		S35	40	45	50	55	60	H2	7
数	埼玉県	21 485	33 131	43 517	42 340	34 708	33 446	39 234	46 224
	全国	866 115	954 852	1 029 405	941 628	744 702	735 850	722 138	791 888
率	埼玉県	8.8	11.0	11.3	8.8	6.4	5.7	6.2	6.9
	全国	9.3	9.7	10.0	8.5	6.7	6.1	5.9	6.4
		12	17	22	26	27	28	29	30
数	埼玉県	45 636	40 486	39 160	35 220	34 757	34 206	33 742	32 745
	全国	798 138	714 265	700 222	643 783	635 225	620 707	606 952	586 481
率	埼玉県	6.6	5.8	5.5	4.9	4.9	4.8	4.7	4.6
	全国	6.4	5.7	5.5	5.1	5.1	5.0	4.9	4.7

注：率は人口千対である。

図-23 婚姻率の年次推移（埼玉県・全国）

婚姻率（人口千対）



平均初婚年齢は、夫31.5歳、妻29.6歳で、夫は前年と同じで、妻は前年より0.1歳上昇した。全国は前年と変わらず、夫31.1歳、妻29.4歳であった。（表-27）

年次推移をみると、埼玉県、全国ともここ数年は、横ばいである。（図-24）

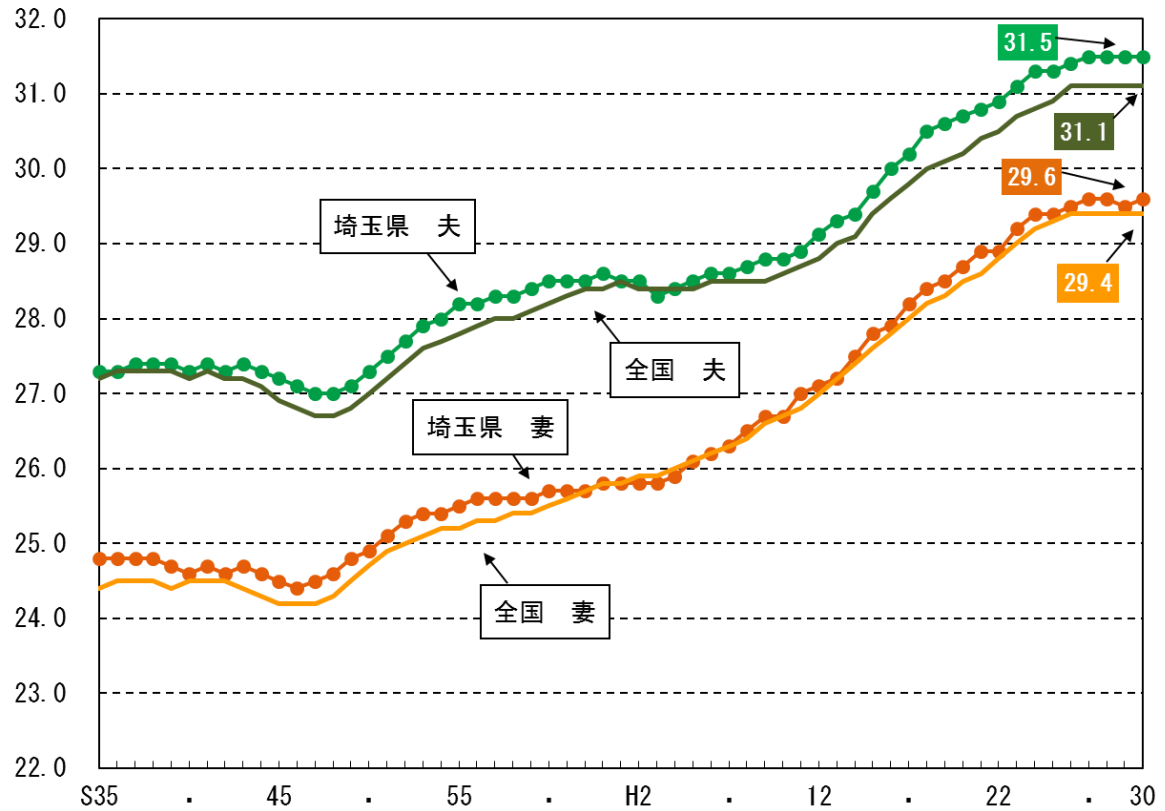
表-27 平均初婚年齢の年次推移

		S35	40	45	50	55	60	H2	7	12	17	22	26	27	28	29	30
夫	埼玉県	27.3	27.3	27.2	27.3	28.2	28.5	28.5	28.6	29.1	30.2	30.9	31.4	31.5	31.5	31.5	31.5
	全国	27.2	27.2	26.9	27.0	27.8	28.2	28.4	28.5	28.8	29.8	30.5	31.1	31.1	31.1	31.1	31.1
妻	埼玉県	24.8	24.6	24.5	24.9	25.5	25.7	25.8	26.3	27.1	28.2	28.9	29.5	29.6	29.6	29.5	29.6
	全国	24.4	24.5	24.2	24.7	25.2	25.5	25.9	26.3	27.0	28.0	28.8	29.4	29.4	29.4	29.4	29.4

注：各届出年に結婚生活に入ったものにより算出している。

図-24 平均初婚年齢の年次推移（埼玉県・全国）

年齢（歳）



(8) 離婚

離婚件数は11,716組で、前年より446組減少した。

離婚率は人口千人に対し1.63で、前年より0.07ポイント低下した。全国も前年より0.02ポイント低下し1.68であった。（表-28）

離婚率の年次推移をみると、昭和58年以降一旦低下した。平成元年から上昇に転じ、その後は平成13年をピークに低下傾向にある。（図-25）

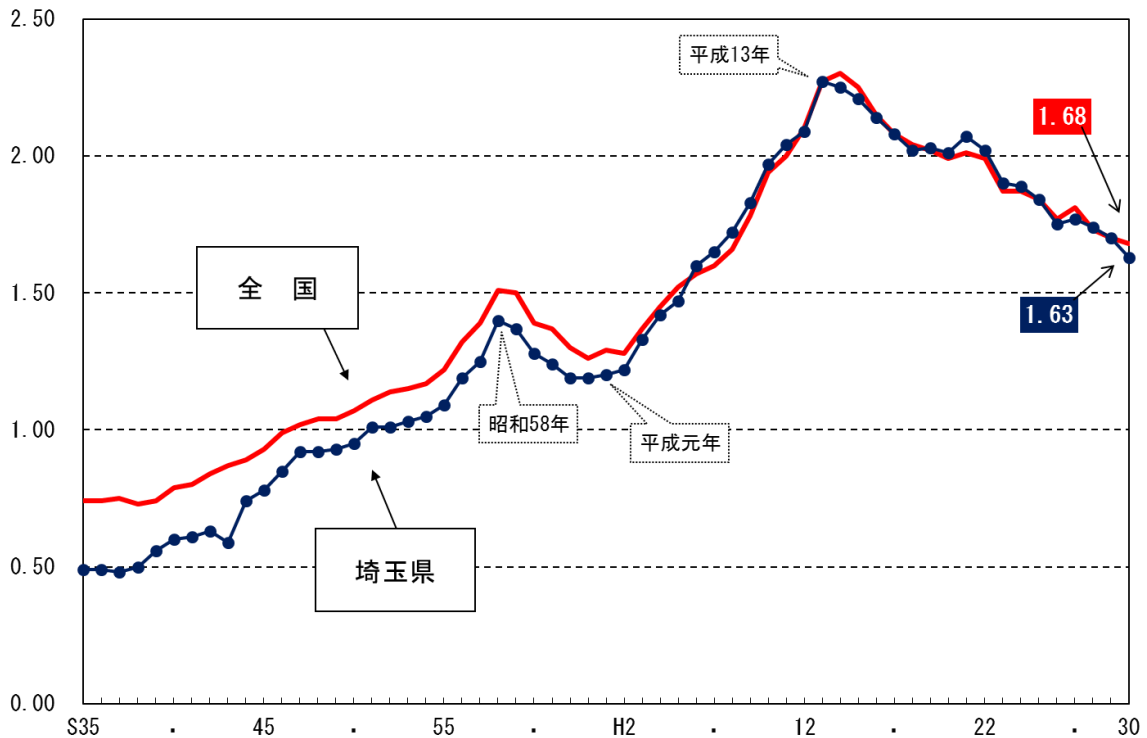
表-28 離婚件数及び離婚率の年次推移

		S35	40	45	50	55	60	H2	7
数	埼玉県	1 182	1 797	2 990	4 584	5 901	7 494	7 775	11 062
	全国	69 410	77 195	95 937	119 135	141 689	166 640	157 608	199 016
率	埼玉県	0.49	0.60	0.77	0.95	1.09	1.28	1.22	1.65
	全国	0.74	0.79	0.93	1.07	1.22	1.39	1.28	1.60
		12	17	22	26	27	28	29	30
数	埼玉県	14 368	14 521	14 325	12 484	12 667	12 482	12 162	11 716
	全国	264 246	261 917	251 379	222 115	226 238	216 856	212 296	208 333
率	埼玉県	2.09	2.08	2.02	1.75	1.77	1.74	1.70	1.63
	全国	2.10	2.08	1.99	1.77	1.81	1.73	1.70	1.68

注：率は人口千対である。

図-25 離婚率の年次推移（埼玉県・全国）

離婚率（人口千対）



(9) 合計特殊出生率

合計特殊出生率は1.34で、前年より0.02ポイント低下した。全国は前年より0.01ポイント低下し1.42であった。

年齢階級別では30～34歳が最も高く、次いで25～29歳、35～39歳の順となっている。（表-29、図-26）

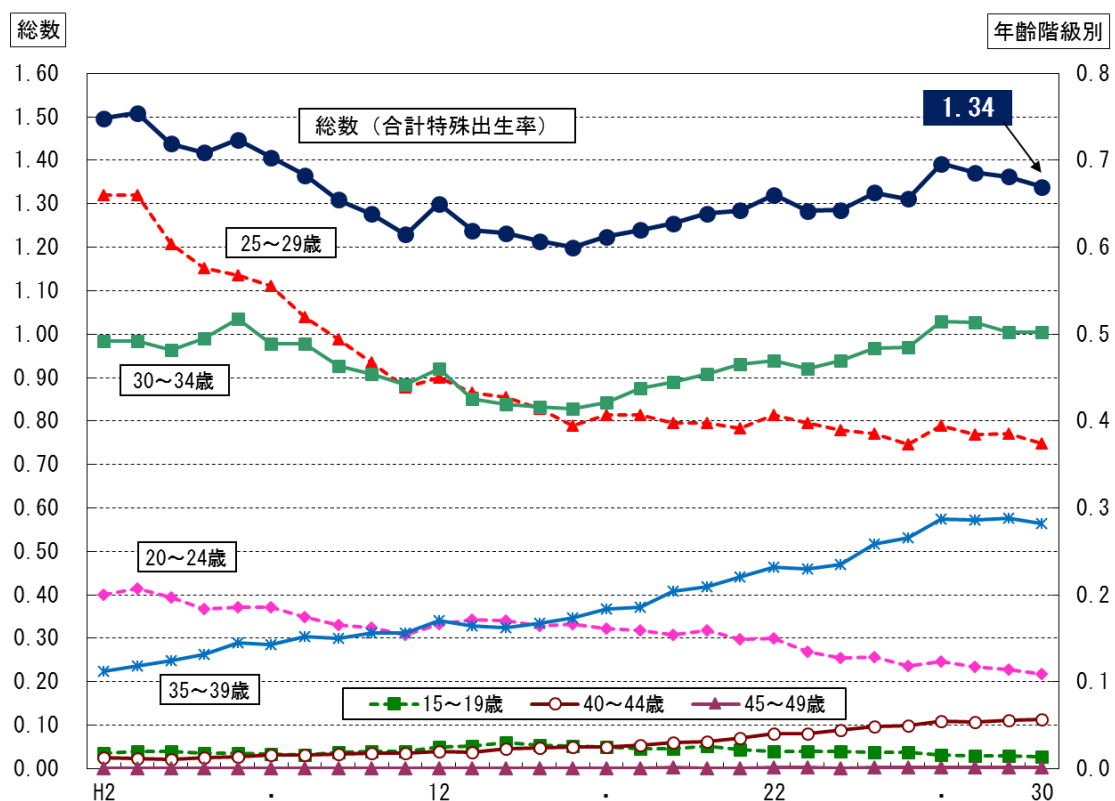
表-29 合計特殊出生率の年次推移（年齢階級別内訳）

		H2	7	12	17	22	26	27	28	29	30
埼玉県	総数 (合計特殊出生率)	1.50	1.41	1.30	1.22	1.32	1.31	1.39	1.37	1.36	1.34
	15～19歳	0.02	0.02	0.02	0.0255	0.0200	0.0190	0.0158	0.0150	0.0153	0.0137
	20～24歳	0.20	0.19	0.17	0.1617	0.1504	0.1186	0.1234	0.1173	0.1143	0.1085
	25～29歳	0.66	0.56	0.45	0.4071	0.4075	0.3729	0.3945	0.3843	0.3854	0.3739
	30～34歳	0.49	0.49	0.46	0.4216	0.4693	0.4848	0.5147	0.5140	0.5018	0.5018
	35～39歳	0.11	0.14	0.17	0.1835	0.2322	0.2659	0.2871	0.2861	0.2886	0.2823
	40～44歳	0.01	0.02	0.02	0.0246	0.0404	0.0491	0.0547	0.0536	0.0559	0.0567
	45～49歳	0.00	0.00	0.00	0.0007	0.0010	0.0013	0.0014	0.0014	0.0014	0.0016
全国	総数 (合計特殊出生率)	1.54	1.42	1.36	1.26	1.39	1.42	1.45	1.44	1.43	1.42

注1：数値は、5歳階級別の出生率を合計したものである。ただし、埼玉県の平成27年分と全国の数値は、各歳の年齢別出生率を合計したものである。

注2：算出に用いた出生数の15歳及び49歳にはそれぞれ14歳以下、50歳以上を含んでいる。

図-26 合計特殊出生率の年次推移（年齢階級別内訳）（埼玉県）



市町村別にみると、高率順では、滑川町（1.68）、伊奈町（1.50）、美里町（1.46）の順である。
また、低率順では、鳩山町（0.65）、東秩父村（0.74）、毛呂山町（0.76）の順である。（表－30、図－27）

表－30 市町村別にみた合計特殊出生率（高率順）

埼玉県								
順位	市町村	合計特殊出生率	順位	市町村	合計特殊出生率	順位	市町村	合計特殊出生率
1	滑川町	1.68	22	草加市	1.27	43	上里町	1.10
2	伊奈町	1.50	23	富士見市	1.27	44	行田市	1.10
3	美里町	1.46	24	皆野町	1.26	45	久喜市	1.09
4	朝霞市	1.45	25	川越市	1.25	46	松伏町	1.05
5	八潮市	1.45	26	羽生市	1.25	47	北本市	1.04
6	吉川市	1.44	27	飯能市	1.22	48	杉戸町	1.04
7	志木市	1.41	28	熊谷市	1.22	49	川島町	1.03
8	横瀬町	1.39	29	三芳町	1.22	50	日高市	1.01
9	白岡市	1.39	30	上尾市	1.20	51	神川町	0.97
10	三郷市	1.39	31	蓮田市	1.19	52	嵐山町	0.97
11	本庄市	1.31	32	川口市	1.18	53	長瀬町	0.96
12	ふじみ野市	1.31	33	狭山市	1.18	54	越生町	0.95
13	越谷市	1.31	34	桶川市	1.18	55	蕨市	0.92
14	宮代町	1.30	35	坂戸市	1.17	56	吉見町	0.85
15	戸田市	1.30	36	所沢市	1.17	57	幸手市	0.83
16	新座市	1.29	37	春日部市	1.17	58	小鹿野町	0.78
17	秩父市	1.29	38	入間市	1.17	59	小川町	0.77
18	和光市	1.29	39	鶴ヶ島市	1.16	60	ときがわ町	0.77
19	さいたま市	1.29	40	加須市	1.14	61	毛呂山町	0.76
20	東松山市	1.28	41	寄居町	1.11	62	東秩父村	0.74
21	深谷市	1.28	42	鴻巣市	1.11	63	鳩山町	0.65

注1：順位の算出には、小数点第2位以下を考慮している。

図一27 合計特殊出生率—市町村別状況—

全国：1.42
 埼玉県：1.34

