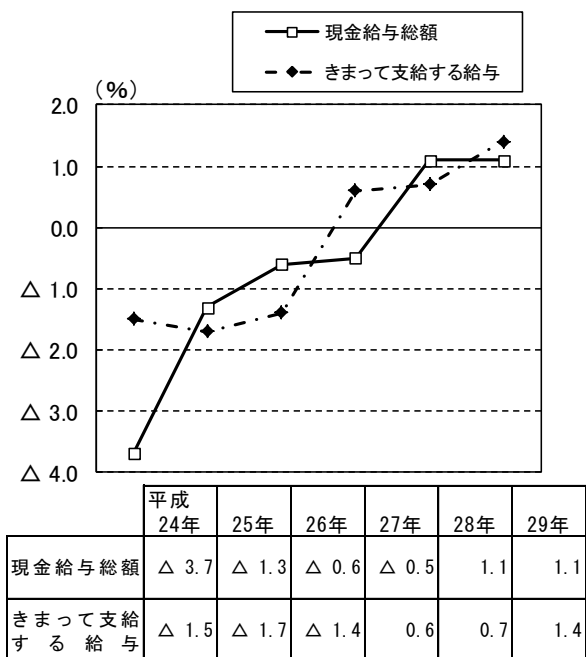


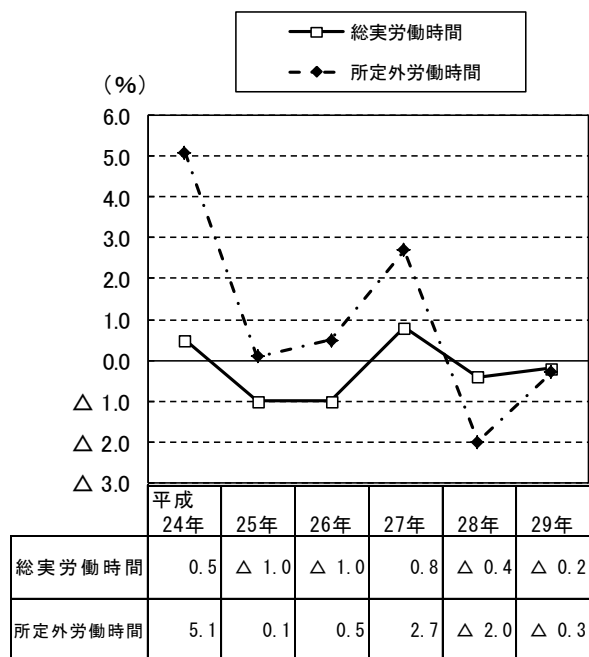
第18表 事業所規模30人以上の1人平均月間賃金・労働時間及び雇用の結果  
(調査産業計・平成29年平均)

	実数	指数	前年比(差)
現金給与総額	303,573 円	102.2	+ 1.1 %
きまって支給する給与	255,920 円	102.1	+ 1.4 %
所定内給与	235,910 円	102.2	+ 1.5 %
所定外給与	20,010 円	—	—
特別に支払われた給与	47,653 円	—	—
実質賃金(現金給与総額)	—	102.2	+ 0.7 %
総実労働時間	140.9 時間	99.3	△ 0.2 %
(年間)	( 1,691 時間)	—	—
所定内労働時間	129.4 時間	99.5	△ 0.2 %
(年間)	( 1,553 時間)	—	—
所定外労働時間	11.5 時間	97.7	△ 0.3 %
(年間)	( 138 時間)	—	—
出勤日数	18.3 日	—	0.0 日(差)
常用労働者数	1,181,718 人	99.4	△ 0.3 %
パートタイム労働者比率	37.1 %	—	△ 0.2 P(差)

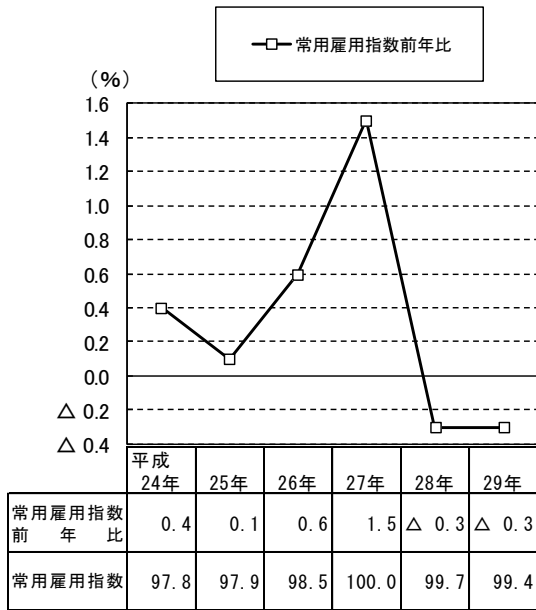
第21図 賃金指数前年比の推移  
(規模30人以上・調査産業計)



第22図 労働時間指数前年比の推移  
(規模30人以上・調査産業計)



第23図 常用雇用指数前年比の推移  
(規模30人以上・調査産業計)



第24図 パートタイム労働者比率の推移  
(規模30人以上)

