

V 付表 売上げDI・資金繰りDI・採算DIの推移と設備投資実施率

売上げDIの推移

単位：DI

| 業種 | H29. | | H30. | | H30. 7～9月期 (当期) | 増減 | | H30. 10～12月期 (見通し) |
|-----------------|--------|---------|--------|--------|-----------------------|--------|--------|--------------------------|
| | 7～9月期 | 10～12月期 | 1～3月期 | 4～6月期 | | 対前期 | 対前年同期 | |
| 全体 | ▲ 17.4 | ▲ 3.1 | ▲ 21.9 | ▲ 16.3 | ▲ 14.5 | 1.8 | 2.9 | 1.9 |
| 製造業 | ▲ 10.7 | 4.0 | ▲ 19.7 | ▲ 10.5 | ▲ 9.8 | 0.7 | 0.9 | 6.5 |
| 食料品製造 | ▲ 21.5 | 29.3 | ▲ 39.1 | ▲ 6.6 | ▲ 1.6 | 4.9 | 19.9 | 43.5 |
| 繊維工業 | ▲ 29.8 | ▲ 1.9 | ▲ 16.7 | ▲ 15.8 | ▲ 20.7 | ▲ 4.9 | 9.1 | ▲ 15.5 |
| 家具・装備品 | ▲ 20.8 | ▲ 16.7 | ▲ 4.7 | ▲ 18.6 | ▲ 31.4 | ▲ 12.8 | ▲ 10.5 | ▲ 2.0 |
| パルプ・紙・紙加工品 | ▲ 28.3 | ▲ 13.8 | ▲ 50.0 | ▲ 20.8 | ▲ 20.3 | 0.4 | 8.0 | 16.9 |
| 印刷業 | ▲ 39.3 | ▲ 1.8 | ▲ 36.5 | ▲ 40.7 | ▲ 42.3 | ▲ 1.6 | ▲ 3.0 | ▲ 7.5 |
| 化学工業 | 3.4 | 14.0 | ▲ 9.1 | 1.8 | 10.9 | 9.1 | 7.5 | 3.6 |
| プラスチック製品 | ▲ 9.8 | ▲ 11.5 | ▲ 15.1 | ▲ 3.2 | ▲ 5.4 | ▲ 2.1 | 4.5 | 1.8 |
| 鉄鋼業・非鉄金属 | ▲ 1.7 | 22.6 | ▲ 25.0 | ▲ 1.9 | ▲ 9.1 | ▲ 7.2 | ▲ 7.4 | 8.8 |
| 金属製品 | 7.3 | 22.2 | ▲ 3.4 | ▲ 8.8 | ▲ 5.0 | 3.8 | ▲ 12.3 | 10.0 |
| 電気機械器具 | ▲ 1.4 | ▲ 9.0 | ▲ 1.6 | ▲ 23.3 | 10.8 | 34.1 | 12.2 | 10.8 |
| 輸送用機械器具 | 0.0 | 12.7 | ▲ 28.6 | 0.0 | ▲ 1.7 | ▲ 1.7 | ▲ 1.7 | ▲ 3.4 |
| 一般機械器具 | 9.0 | 1.6 | ▲ 4.8 | 6.8 | ▲ 9.4 | ▲ 16.2 | ▲ 18.3 | 4.8 |
| 非製造業 | ▲ 22.8 | ▲ 8.7 | ▲ 23.7 | ▲ 20.8 | ▲ 18.3 | 2.5 | 4.5 | ▲ 1.9 |
| 建設業 | ▲ 20.8 | ▲ 9.8 | ▲ 20.0 | ▲ 32.8 | ▲ 15.5 | 17.2 | 5.3 | ▲ 6.4 |
| 総合工事業 | ▲ 13.8 | ▲ 19.2 | ▲ 15.3 | ▲ 35.7 | ▲ 15.1 | 20.6 | ▲ 1.3 | ▲ 20.8 |
| 職別工事業 | ▲ 27.6 | ▲ 8.8 | ▲ 34.0 | ▲ 29.8 | ▲ 17.5 | 12.3 | 10.0 | ▲ 1.8 |
| 設備工事業 | ▲ 21.1 | ▲ 3.1 | ▲ 12.1 | ▲ 32.8 | ▲ 14.1 | 18.7 | 7.0 | 1.6 |
| 卸売・小売業 | ▲ 36.0 | ▲ 14.2 | ▲ 29.7 | ▲ 22.2 | ▲ 28.0 | ▲ 5.7 | 8.0 | ▲ 5.0 |
| (卸売業) | ▲ 24.5 | 3.9 | ▲ 24.4 | ▲ 7.8 | ▲ 21.6 | ▲ 13.8 | 2.8 | 6.0 |
| 繊維・衣服等 | ▲ 29.6 | ▲ 13.6 | ▲ 56.0 | ▲ 33.3 | ▲ 18.5 | 14.8 | 11.1 | ▲ 25.9 |
| 卸 飲食料品 | ▲ 35.7 | ▲ 18.5 | ▲ 14.3 | 23.1 | ▲ 37.0 | ▲ 60.1 | ▲ 1.3 | 18.5 |
| 卸 建築材料、鉱物・金属材料等 | ▲ 28.6 | 11.5 | ▲ 17.4 | ▲ 10.7 | ▲ 34.8 | ▲ 24.1 | ▲ 6.2 | 4.3 |
| 卸 機械器具 | 3.7 | 32.0 | ▲ 7.1 | ▲ 6.5 | ▲ 17.9 | ▲ 11.4 | ▲ 21.6 | ▲ 3.7 |
| 卸 その他 | ▲ 31.0 | 7.1 | ▲ 29.6 | ▲ 20.0 | ▲ 3.4 | 16.6 | 27.6 | 34.5 |
| (小売業) | ▲ 45.7 | ▲ 29.2 | ▲ 34.2 | ▲ 33.8 | ▲ 32.9 | 0.8 | 12.8 | ▲ 13.6 |
| 小 織物・衣服・身の回り品 | ▲ 65.9 | ▲ 30.3 | ▲ 40.6 | ▲ 33.3 | ▲ 36.8 | ▲ 3.5 | 29.0 | ▲ 16.2 |
| 小 飲食料品 | ▲ 46.3 | ▲ 24.3 | ▲ 38.9 | ▲ 28.2 | ▲ 40.0 | ▲ 11.8 | 6.3 | ▲ 9.8 |
| 小 機械器具 | ▲ 18.9 | ▲ 35.0 | ▲ 23.7 | ▲ 45.0 | ▲ 18.2 | 26.8 | 0.7 | ▲ 20.9 |
| 小 その他 | ▲ 48.9 | ▲ 27.3 | ▲ 34.8 | ▲ 29.2 | ▲ 37.5 | ▲ 8.3 | 11.4 | ▲ 8.3 |
| 飲食店 | ▲ 37.8 | ▲ 25.0 | ▲ 62.8 | ▲ 15.2 | ▲ 18.8 | ▲ 3.5 | 19.1 | ▲ 6.3 |
| 情報サービス業 | ▲ 11.1 | 6.3 | ▲ 14.0 | ▲ 18.6 | ▲ 14.0 | 4.6 | ▲ 2.9 | 10.5 |
| 運輸業 | ▲ 6.7 | 31.6 | ▲ 8.9 | ▲ 11.7 | 14.1 | 25.7 | 20.7 | 16.1 |
| 不動産業 | ▲ 10.2 | ▲ 8.8 | ▲ 8.5 | ▲ 24.6 | ▲ 24.5 | 0.0 | ▲ 14.4 | ▲ 15.4 |
| サービス業 | ▲ 13.0 | ▲ 13.3 | ▲ 19.6 | ▲ 10.2 | ▲ 15.3 | ▲ 5.1 | ▲ 2.3 | 3.1 |
| 専門サービス業 | 12.5 | ▲ 10.4 | 4.3 | ▲ 18.4 | 13.3 | 31.7 | 0.8 | 2.2 |
| 洗濯・理美容・浴場業 | ▲ 34.1 | ▲ 36.8 | ▲ 51.4 | ▲ 13.2 | ▲ 37.5 | ▲ 24.3 | ▲ 3.4 | 10.3 |
| その他生活関連・娯楽業 | ▲ 19.6 | ▲ 2.3 | ▲ 30.8 | ▲ 4.9 | ▲ 29.3 | ▲ 24.4 | ▲ 9.7 | 22.5 |
| その他の事業サービス業 | ▲ 12.8 | ▲ 6.8 | ▲ 7.5 | ▲ 2.6 | ▲ 10.8 | ▲ 8.2 | 2.0 | ▲ 24.3 |

資金繰りDIの推移

単位：DI

| 業種 | H29. | 10~12月期 | H30. | 4~6月期 | H30. | 増減 | | H30. |
|----------------|--------|---------|--------|--------|---------------|--------|--------|------------------|
| | 7~9月期 | | 1~3月期 | | 7~9月期 (当期) | 対前期 | 対前年同期 | 10~12月期 (見通し) |
| 全体 | ▲ 16.1 | ▲ 10.1 | ▲ 18.8 | ▲ 13.8 | ▲ 15.8 | ▲ 2.0 | 0.3 | ▲ 7.7 |
| 製造業 | ▲ 15.4 | ▲ 8.1 | ▲ 17.8 | ▲ 11.5 | ▲ 14.8 | ▲ 3.3 | 0.6 | ▲ 6.3 |
| 食料品製造 | ▲ 20.7 | 1.8 | ▲ 14.8 | ▲ 13.6 | ▲ 27.9 | ▲ 14.3 | ▲ 7.2 | 9.8 |
| 繊維工業 | ▲ 21.4 | ▲ 5.9 | ▲ 27.1 | ▲ 20.4 | ▲ 27.3 | ▲ 6.9 | ▲ 5.8 | ▲ 18.5 |
| 家具・装備品 | ▲ 26.7 | ▲ 18.4 | ▲ 17.9 | ▲ 10.0 | ▲ 28.0 | ▲ 18.0 | ▲ 1.3 | ▲ 16.0 |
| パルプ・紙・紙加工品 | ▲ 28.8 | ▲ 19.0 | ▲ 48.1 | ▲ 27.1 | ▲ 25.9 | 1.2 | 2.9 | 3.6 |
| 印刷業 | ▲ 34.5 | ▲ 18.2 | ▲ 33.3 | ▲ 26.9 | ▲ 38.5 | ▲ 11.5 | ▲ 3.9 | ▲ 21.6 |
| 化学工業 | ▲ 3.5 | 5.3 | 3.7 | 2.0 | 5.6 | 3.6 | 9.1 | ▲ 1.9 |
| プラスチック製品 | ▲ 11.5 | ▲ 13.6 | ▲ 28.3 | ▲ 13.3 | ▲ 13.0 | 0.4 | ▲ 1.5 | ▲ 9.3 |
| 鉄鋼業・非鉄金属 | ▲ 10.3 | ▲ 5.7 | ▲ 14.3 | ▲ 5.8 | ▲ 7.3 | ▲ 1.5 | 3.1 | ▲ 3.7 |
| 金属製品 | ▲ 1.9 | 5.9 | ▲ 5.5 | ▲ 12.7 | 0.0 | 12.7 | 1.9 | ▲ 3.5 |
| 電気機械器具 | ▲ 11.6 | ▲ 3.1 | ▲ 8.3 | ▲ 12.1 | ▲ 1.6 | 10.5 | 10.0 | 0.0 |
| 輸送用機械器具 | ▲ 11.1 | ▲ 8.0 | ▲ 18.5 | 3.4 | ▲ 7.1 | ▲ 10.5 | 4.0 | ▲ 5.5 |
| 一般機械器具 | ▲ 6.3 | ▲ 20.0 | ▲ 5.3 | ▲ 3.6 | ▲ 11.3 | ▲ 7.7 | ▲ 4.9 | ▲ 12.9 |
| 非製造業 | ▲ 16.7 | ▲ 11.7 | ▲ 19.6 | ▲ 15.7 | ▲ 16.6 | ▲ 0.9 | 0.1 | ▲ 8.9 |
| 建設業 | ▲ 22.2 | ▲ 16.7 | ▲ 22.2 | ▲ 16.0 | ▲ 17.7 | ▲ 1.7 | 4.5 | ▲ 13.4 |
| 総合工事業 | ▲ 23.2 | ▲ 25.5 | ▲ 24.1 | ▲ 25.0 | ▲ 23.5 | 1.5 | ▲ 0.3 | ▲ 26.5 |
| 職別工事業 | ▲ 26.8 | ▲ 9.1 | ▲ 24.5 | ▲ 16.1 | ▲ 22.2 | ▲ 6.2 | 4.6 | ▲ 7.7 |
| 設備工事業 | ▲ 16.4 | ▲ 16.1 | ▲ 17.9 | ▲ 7.0 | ▲ 8.5 | ▲ 1.5 | 7.9 | ▲ 7.1 |
| 卸売・小売業 | ▲ 19.0 | ▲ 16.5 | ▲ 21.1 | ▲ 20.6 | ▲ 20.5 | 0.1 | ▲ 1.5 | ▲ 10.6 |
| 卸売 | | | | | | | | |
| (卸売業) | ▲ 11.2 | ▲ 3.1 | ▲ 14.2 | ▲ 7.9 | ▲ 12.2 | ▲ 4.3 | ▲ 1.0 | ▲ 6.1 |
| 繊維・衣服等 | ▲ 3.8 | ▲ 14.3 | ▲ 20.8 | 0.0 | ▲ 23.1 | ▲ 23.1 | ▲ 19.2 | ▲ 25.0 |
| 飲食料品 | 3.6 | 0.0 | 3.8 | 4.0 | ▲ 3.8 | ▲ 7.8 | ▲ 7.4 | 3.8 |
| 建築材料、鉱物・金属材料等 | ▲ 26.9 | ▲ 23.1 | ▲ 18.2 | ▲ 14.3 | ▲ 26.1 | ▲ 11.8 | 0.8 | 4.3 |
| 機械器具 | ▲ 7.4 | 14.8 | ▲ 14.3 | ▲ 10.0 | ▲ 7.1 | 2.9 | 0.3 | ▲ 7.7 |
| その他 | ▲ 22.2 | 3.7 | ▲ 22.2 | ▲ 16.0 | ▲ 3.6 | 12.4 | 18.7 | ▲ 3.6 |
| 小売 | | | | | | | | |
| (小売業) | ▲ 26.0 | ▲ 27.8 | ▲ 27.0 | ▲ 30.8 | ▲ 27.2 | 3.6 | ▲ 1.2 | ▲ 14.3 |
| 織物・衣服・身の回り品 | ▲ 42.1 | ▲ 31.3 | ▲ 34.4 | ▲ 28.1 | ▲ 45.7 | ▲ 17.6 | ▲ 3.6 | ▲ 14.3 |
| 飲食料品 | ▲ 21.6 | ▲ 21.1 | ▲ 38.2 | ▲ 18.4 | ▲ 21.1 | ▲ 2.6 | 0.6 | ▲ 2.7 |
| 機械器具 | ▲ 18.2 | ▲ 45.0 | ▲ 28.9 | ▲ 46.2 | ▲ 25.6 | 20.6 | ▲ 7.4 | ▲ 16.3 |
| その他 | ▲ 21.4 | ▲ 14.6 | ▲ 11.4 | ▲ 29.8 | ▲ 19.6 | 10.2 | 1.9 | ▲ 21.7 |
| 飲食店 | ▲ 37.8 | ▲ 20.0 | ▲ 35.7 | ▲ 14.0 | ▲ 18.2 | ▲ 4.2 | 19.7 | ▲ 15.2 |
| 情報サービス業 | ▲ 6.5 | 3.2 | ▲ 11.3 | ▲ 3.6 | ▲ 10.9 | ▲ 7.3 | ▲ 4.5 | ▲ 1.9 |
| 運輸業 | ▲ 3.3 | 3.6 | ▲ 10.7 | ▲ 10.3 | ▲ 8.1 | 2.3 | ▲ 4.7 | ▲ 4.8 |
| 不動産業 | ▲ 9.3 | ▲ 7.4 | ▲ 11.6 | ▲ 24.0 | ▲ 14.6 | 9.4 | ▲ 5.3 | ▲ 20.0 |
| サービス業 | ▲ 13.7 | ▲ 8.5 | ▲ 18.2 | ▲ 10.8 | ▲ 14.0 | ▲ 3.2 | ▲ 0.3 | 0.0 |
| 専門サービス業 | 0.0 | ▲ 2.2 | 2.1 | ▲ 6.5 | 0.0 | 6.5 | 0.0 | 4.5 |
| 洗濯・理美容・浴場業 | ▲ 22.7 | ▲ 28.9 | ▲ 37.8 | ▲ 5.6 | ▲ 30.8 | ▲ 25.2 | ▲ 8.0 | 2.5 |
| その他生活関連・娯楽業 | ▲ 18.2 | 7.3 | ▲ 21.6 | ▲ 20.5 | ▲ 15.8 | 4.7 | 2.4 | 15.8 |
| その他の事業サービス業 | ▲ 14.3 | ▲ 12.2 | ▲ 21.1 | ▲ 11.1 | ▲ 11.1 | 0.0 | 3.2 | ▲ 25.0 |

採算DIの推移

単位:DI

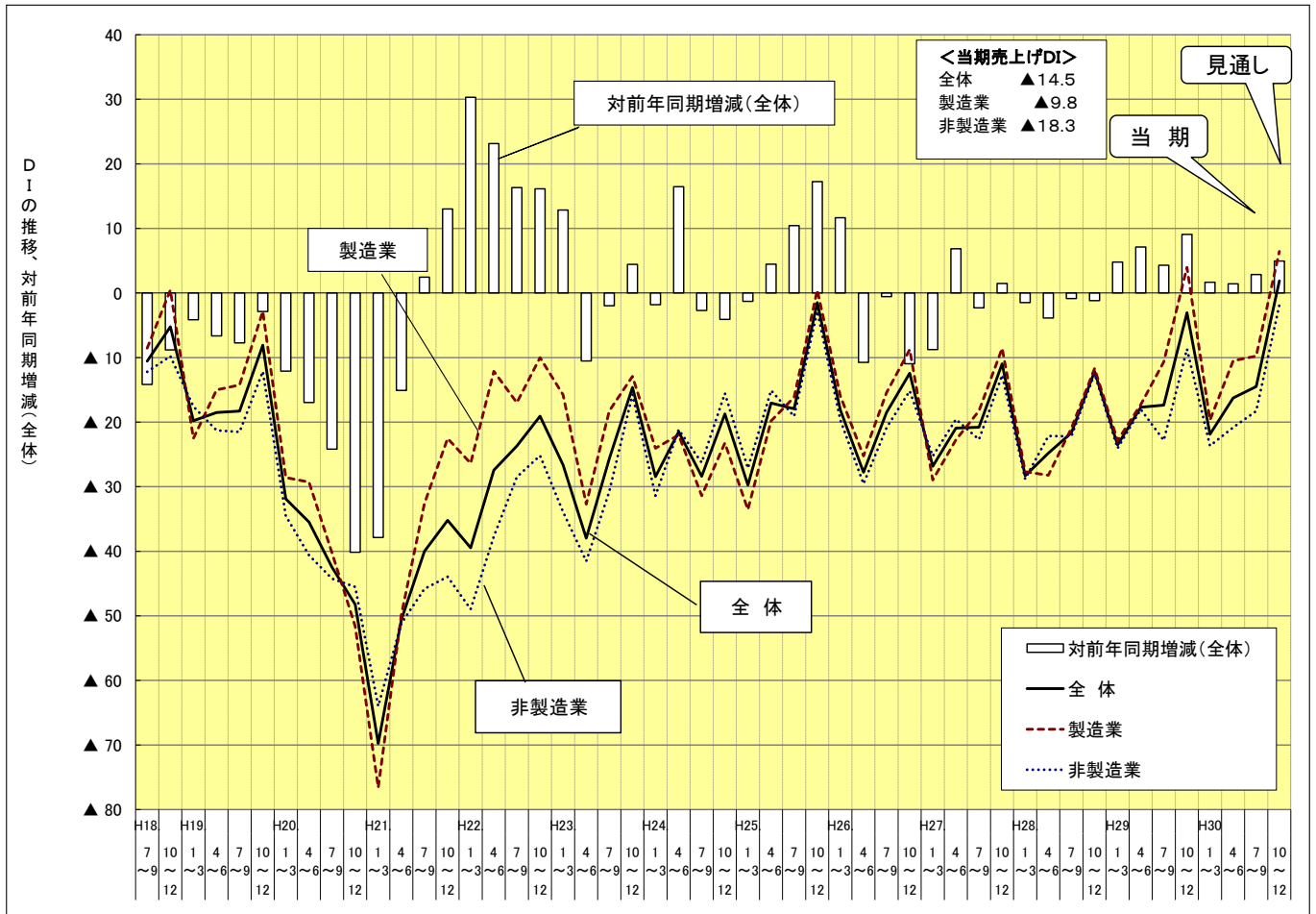
| 業種 | H29. | 10~12月期 | H30. | 4~6月期 | H30. 7~9月期 (当期) | 増減 | | H30. 10~12月期 (見通し) |
|----------------|--------|---------|--------|--------|-----------------------|--------|--------|--------------------------|
| | 7~9月期 | | 1~3月期 | | | 対前期 | 対前年同期 | |
| 全体 | ▲ 20.8 | ▲ 14.9 | ▲ 27.1 | ▲ 21.9 | ▲ 23.6 | ▲ 1.7 | ▲ 2.9 | ▲ 11.0 |
| 製造業 | ▲ 18.2 | ▲ 10.5 | ▲ 27.2 | ▲ 17.1 | ▲ 20.9 | ▲ 3.8 | ▲ 2.7 | ▲ 8.4 |
| 食料品製造 | ▲ 33.9 | ▲ 5.4 | ▲ 49.2 | ▲ 16.9 | ▲ 37.9 | ▲ 21.0 | ▲ 4.0 | 8.2 |
| 繊維工業 | ▲ 27.8 | ▲ 17.6 | ▲ 26.5 | ▲ 20.8 | ▲ 25.5 | ▲ 4.7 | 2.3 | ▲ 22.6 |
| 家具・装備品 | ▲ 23.3 | ▲ 18.4 | ▲ 34.2 | ▲ 15.0 | ▲ 26.5 | ▲ 11.5 | ▲ 3.3 | ▲ 18.4 |
| パルプ・紙・紙加工品 | ▲ 24.1 | ▲ 31.0 | ▲ 56.6 | ▲ 29.2 | ▲ 25.9 | 3.2 | ▲ 1.8 | ▲ 3.6 |
| 印刷業 | ▲ 35.2 | ▲ 23.6 | ▲ 36.0 | ▲ 40.4 | ▲ 39.2 | 1.2 | ▲ 4.0 | ▲ 25.0 |
| 化学工業 | ▲ 8.9 | 3.6 | ▲ 13.2 | ▲ 7.7 | ▲ 11.3 | ▲ 3.6 | ▲ 2.4 | 0.0 |
| プラスチック製品 | ▲ 18.3 | ▲ 16.9 | ▲ 23.5 | ▲ 19.0 | ▲ 27.8 | ▲ 8.8 | ▲ 9.4 | ▲ 3.7 |
| 鉄鋼業・非鉄金属 | ▲ 20.7 | ▲ 3.8 | ▲ 25.9 | ▲ 12.2 | ▲ 17.0 | ▲ 4.7 | 3.7 | ▲ 11.1 |
| 金属製品 | ▲ 3.9 | 4.0 | ▲ 7.4 | ▲ 7.3 | ▲ 10.5 | ▲ 3.3 | ▲ 6.6 | ▲ 3.5 |
| 電気機械器具 | ▲ 4.3 | ▲ 7.8 | ▲ 18.3 | ▲ 25.9 | ▲ 6.3 | 19.5 | ▲ 2.0 | 0.0 |
| 輸送用機械器具 | ▲ 11.1 | 0.0 | ▲ 28.3 | ▲ 3.4 | ▲ 8.9 | ▲ 5.5 | 2.2 | ▲ 10.7 |
| 一般機械器具 | ▲ 11.1 | ▲ 8.5 | ▲ 9.1 | ▲ 9.1 | ▲ 17.2 | ▲ 8.2 | ▲ 6.1 | ▲ 15.0 |
| 非製造業 | ▲ 22.9 | ▲ 18.4 | ▲ 27.0 | ▲ 25.7 | ▲ 25.9 | ▲ 0.2 | ▲ 3.0 | ▲ 13.2 |
| 建設業 | ▲ 22.9 | ▲ 21.4 | ▲ 22.7 | ▲ 29.6 | ▲ 19.5 | 10.1 | 3.4 | ▲ 14.0 |
| 総合工事業 | ▲ 23.2 | ▲ 25.5 | ▲ 25.9 | ▲ 32.7 | ▲ 23.1 | 9.7 | 0.1 | ▲ 19.6 |
| 職別工事業 | ▲ 26.8 | ▲ 27.3 | ▲ 32.1 | ▲ 30.4 | ▲ 22.6 | 7.7 | 4.1 | ▲ 19.6 |
| 設備工事業 | ▲ 18.5 | ▲ 12.9 | ▲ 9.6 | ▲ 25.9 | ▲ 13.6 | 12.3 | 5.0 | ▲ 3.6 |
| 卸売・小売業 | ▲ 28.3 | ▲ 21.4 | ▲ 34.2 | ▲ 30.2 | ▲ 34.4 | ▲ 4.1 | ▲ 6.1 | ▲ 17.6 |
| (卸売業) | ▲ 19.4 | ▲ 2.4 | ▲ 33.3 | ▲ 22.2 | ▲ 24.8 | ▲ 2.6 | ▲ 5.4 | ▲ 9.9 |
| 繊維・衣服等 | ▲ 26.9 | ▲ 25.0 | ▲ 54.2 | ▲ 38.9 | ▲ 30.8 | 8.1 | ▲ 3.8 | ▲ 33.3 |
| 飲食料品 | ▲ 21.4 | ▲ 8.0 | ▲ 15.4 | 0.0 | ▲ 30.8 | ▲ 30.8 | ▲ 9.3 | 0.0 |
| 建築材料、鉱物・金属材料等 | ▲ 19.2 | 8.0 | ▲ 31.8 | ▲ 35.7 | ▲ 40.9 | ▲ 5.2 | ▲ 21.7 | 0.0 |
| 機械器具 | ▲ 3.7 | 11.1 | ▲ 22.2 | ▲ 10.0 | ▲ 3.7 | 6.3 | 0.0 | ▲ 11.1 |
| その他 | ▲ 25.9 | ▲ 3.8 | ▲ 44.4 | ▲ 32.0 | ▲ 21.4 | 10.6 | 4.5 | ▲ 3.6 |
| (小売業) | ▲ 36.2 | ▲ 37.2 | ▲ 34.9 | ▲ 36.8 | ▲ 42.1 | ▲ 5.4 | ▲ 6.0 | ▲ 23.9 |
| 織物・衣服・身の回り品 | ▲ 50.0 | ▲ 51.5 | ▲ 48.5 | ▲ 44.1 | ▲ 52.9 | ▲ 8.8 | ▲ 2.9 | ▲ 22.9 |
| 飲食料品 | ▲ 37.8 | ▲ 22.2 | ▲ 48.6 | ▲ 23.7 | ▲ 35.1 | ▲ 11.5 | 2.7 | ▲ 13.9 |
| 機械器具 | ▲ 25.7 | ▲ 45.0 | ▲ 18.9 | ▲ 50.0 | ▲ 34.9 | 15.1 | ▲ 9.2 | ▲ 30.2 |
| その他 | ▲ 31.0 | ▲ 30.8 | ▲ 27.3 | ▲ 31.1 | ▲ 46.7 | ▲ 15.6 | ▲ 15.7 | ▲ 26.7 |
| 飲食店 | ▲ 44.4 | ▲ 42.2 | ▲ 54.8 | ▲ 27.9 | ▲ 31.8 | ▲ 3.9 | 12.6 | ▲ 17.8 |
| 情報サービス業 | ▲ 1.6 | 1.6 | ▲ 3.7 | ▲ 10.7 | ▲ 18.2 | ▲ 7.5 | ▲ 16.6 | ▲ 1.9 |
| 運輸業 | ▲ 15.3 | ▲ 1.8 | ▲ 22.2 | ▲ 33.9 | ▲ 12.9 | 21.0 | 2.4 | ▲ 3.3 |
| 不動産業 | ▲ 18.2 | ▲ 7.5 | ▲ 14.3 | ▲ 22.4 | ▲ 34.8 | ▲ 12.3 | ▲ 16.6 | ▲ 30.6 |
| サービス業 | ▲ 21.0 | ▲ 20.1 | ▲ 24.7 | ▲ 16.0 | ▲ 20.5 | ▲ 4.5 | 0.4 | ▲ 5.1 |
| 専門サービス業 | 0.0 | ▲ 11.1 | 0.0 | ▲ 17.8 | 11.6 | 29.4 | 11.6 | 2.3 |
| 洗濯・理美容・浴場業 | ▲ 36.4 | ▲ 42.1 | ▲ 54.1 | ▲ 25.0 | ▲ 41.0 | ▲ 16.0 | ▲ 4.7 | ▲ 5.3 |
| その他生活関連・娯楽業 | ▲ 25.0 | ▲ 4.9 | ▲ 29.7 | ▲ 12.8 | ▲ 39.5 | ▲ 26.7 | ▲ 14.5 | 7.9 |
| その他の事業サービス業 | ▲ 23.5 | ▲ 25.0 | ▲ 21.1 | ▲ 8.3 | ▲ 16.7 | ▲ 8.3 | 6.9 | ▲ 27.0 |

設備投資の実施率

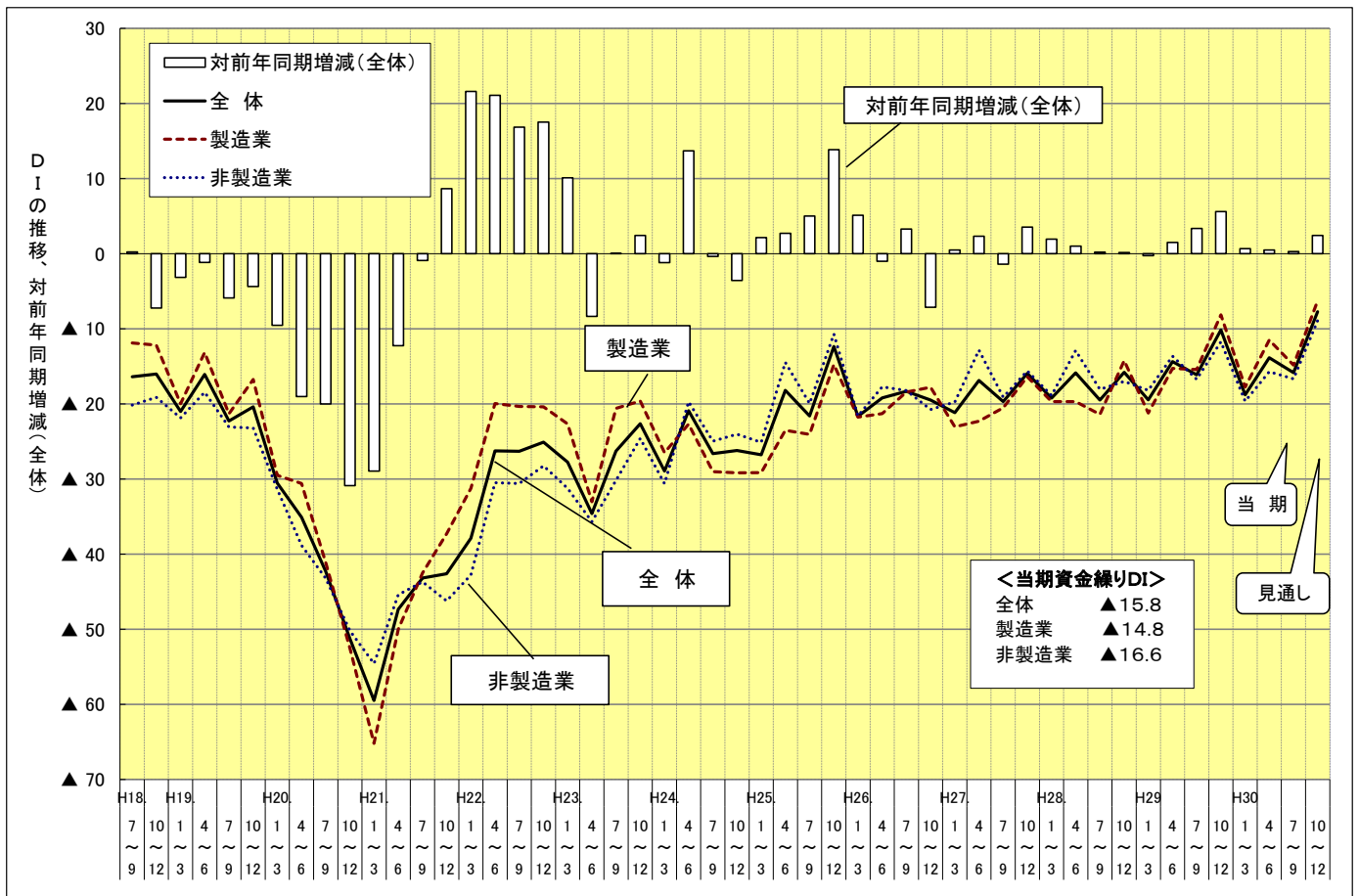
単位：％

| 業 種 | H29. | 10～12月期 | H30. | 4～6月期 | H30. | 増 減 | | H30. |
|----------------------|-------|---------|-------|-------|----------------|--------|-----------|------------------|
| | 7～9月期 | | 1～3月期 | | 7～9月期 (当 期) | 対前期 | 対前年 同期 | 10～12月期 (見通し) |
| 全 体 | 22.5 | 23.1 | 21.1 | 21.1 | 23.5 | 2.4 | 1.0 | 19.2 |
| 製 造 業 | 28.1 | 26.7 | 25.4 | 25.9 | 28.6 | 2.7 | 0.4 | 24.8 |
| 食料品製造 | 45.5 | 39.3 | 41.0 | 31.7 | 44.3 | 12.6 | ▲ 1.2 | 36.1 |
| 繊維工業 | 14.0 | 21.2 | 13.0 | 17.5 | 19.0 | 1.4 | 4.9 | 12.3 |
| 家具・装備品 | 19.1 | 7.5 | 19.0 | 12.2 | 9.8 | ▲ 2.4 | ▲ 9.3 | 11.8 |
| パルプ・紙・紙加工品 | 17.2 | 14.3 | 14.5 | 9.4 | 18.6 | 9.2 | 1.4 | 21.1 |
| 印刷業 | 26.8 | 22.4 | 25.5 | 15.1 | 30.2 | 15.1 | 3.4 | 9.6 |
| 化学工業 | 29.3 | 36.8 | 33.3 | 37.5 | 38.9 | 1.4 | 9.6 | 35.2 |
| プラスチック製品 | 36.7 | 30.5 | 27.8 | 29.0 | 32.7 | 3.7 | ▲ 3.9 | 20.0 |
| 鉄鋼業・非鉄金属 | 45.6 | 40.4 | 29.8 | 34.0 | 39.3 | 5.3 | ▲ 6.3 | 26.8 |
| 金属製品 | 14.8 | 25.0 | 22.8 | 24.6 | 20.0 | ▲ 4.6 | 5.2 | 21.7 |
| 電気機械器具 | 22.9 | 16.7 | 17.7 | 25.9 | 26.6 | 0.7 | 3.7 | 26.2 |
| 輸送用機械器具 | 43.9 | 43.6 | 39.3 | 45.0 | 35.6 | ▲ 9.4 | ▲ 8.3 | 37.9 |
| 一般機械器具 | 18.8 | 20.6 | 19.4 | 22.4 | 27.0 | 4.6 | 8.2 | 34.4 |
| 非 製 造 業 | 17.8 | 20.3 | 17.6 | 17.3 | 19.5 | 2.2 | 1.7 | 14.7 |
| 建 設 業 | 12.7 | 12.4 | 12.4 | 17.2 | 13.1 | ▲ 4.1 | 0.5 | 7.6 |
| 総合工事業 | 16.1 | 14.0 | 15.0 | 10.5 | 14.8 | 4.3 | ▲ 1.3 | 7.5 |
| 職別工事業 | 1.8 | 10.9 | 11.3 | 19.6 | 10.5 | ▲ 9.1 | 8.7 | 9.1 |
| 設備工事業 | 20.4 | 12.3 | 10.5 | 21.3 | 14.1 | ▲ 7.2 | ▲ 6.3 | 6.3 |
| 卸 売 ・ 小 売 業 | 13.0 | 17.6 | 10.4 | 11.4 | 14.1 | 2.7 | 1.1 | 12.2 |
| (卸売業) | 14.5 | 18.0 | 12.3 | 9.4 | 15.3 | 6.0 | 0.8 | 14.9 |
| 繊維・衣服等 | 11.1 | 9.1 | 8.3 | 15.8 | 10.7 | ▲ 5.1 | ▲ 0.4 | 11.1 |
| 飲食料品 | 11.1 | 14.8 | 7.1 | 15.4 | 14.3 | ▲ 1.1 | 3.2 | 23.1 |
| 建築材料、鉱物・金属材料等 | 17.9 | 24.0 | 21.7 | 10.7 | 25.0 | 14.3 | 7.1 | 16.7 |
| 機械器具 | 14.8 | 18.5 | 10.7 | 0.0 | 7.1 | 7.1 | ▲ 7.7 | 10.7 |
| その他 | 17.2 | 22.2 | 14.8 | 8.3 | 20.7 | 12.4 | 3.4 | 13.8 |
| (小売業) | 11.7 | 17.3 | 8.7 | 13.0 | 13.1 | 0.1 | 1.4 | 10.1 |
| 織物・衣服・身の回り品 | 0.0 | 5.9 | 3.0 | 9.1 | 2.8 | ▲ 6.3 | 2.8 | 5.3 |
| 飲食料品 | 12.5 | 26.3 | 11.1 | 10.3 | 17.1 | 6.8 | 4.6 | 9.8 |
| 機械器具 | 18.9 | 17.5 | 13.5 | 20.0 | 14.0 | ▲ 6.0 | ▲ 5.0 | 11.9 |
| その他 | 15.6 | 18.2 | 7.0 | 12.2 | 16.7 | 4.4 | 1.1 | 12.5 |
| 飲 食 店 | 31.4 | 25.0 | 21.4 | 20.0 | 27.7 | 7.7 | ▲ 3.8 | 20.8 |
| 情 報 サ ー ビ ス 業 | 16.4 | 27.0 | 21.4 | 13.6 | 24.6 | 11.0 | 8.2 | 14.3 |
| 運 輸 業 | 33.9 | 53.6 | 41.8 | 43.3 | 48.4 | 5.1 | 14.5 | 40.6 |
| 不 動 産 業 | 13.2 | 14.0 | 19.6 | 8.9 | 11.1 | 2.2 | ▲ 2.1 | 11.3 |
| サ ー ビ ス 業 | 24.7 | 20.0 | 24.2 | 21.7 | 23.8 | 2.1 | ▲ 1.0 | 16.3 |
| 専門サービス業 | 31.9 | 16.7 | 31.1 | 20.0 | 35.6 | 15.6 | 3.6 | 15.6 |
| 洗濯・理美容・浴場業 | 27.9 | 29.7 | 27.0 | 16.2 | 25.6 | 9.4 | ▲ 2.3 | 12.8 |
| その他生活関連・娯楽業 | 12.8 | 19.0 | 23.1 | 26.8 | 15.0 | ▲ 11.8 | 2.2 | 24.4 |
| その他の事業サービス業 | 27.0 | 16.3 | 15.0 | 23.7 | 16.7 | ▲ 7.0 | ▲ 10.4 | 11.4 |

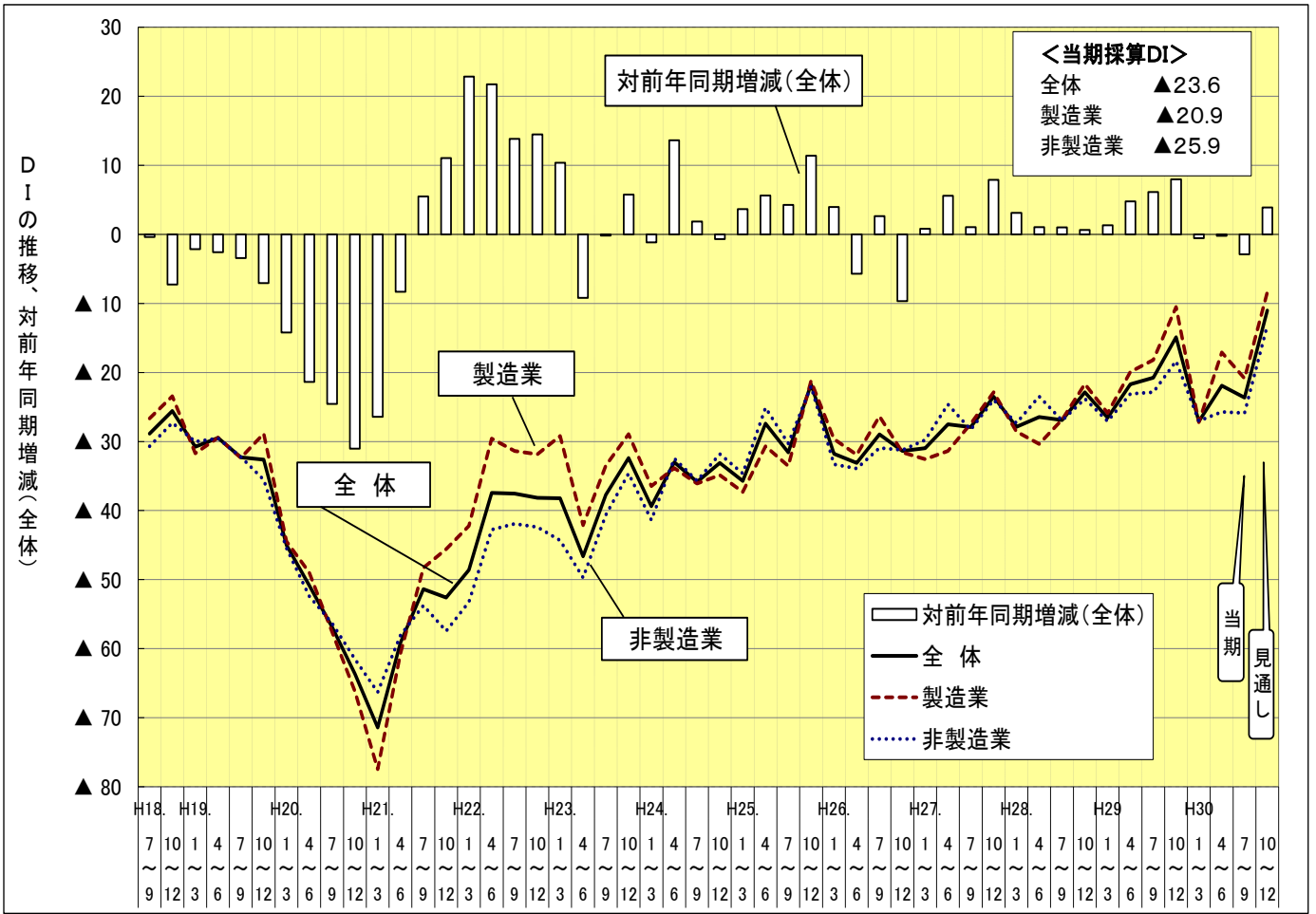
【売上げD I の推移(平成18年7月～)】



【資金繰りD I の推移(平成18年7月～)】



【採算D Iの推移(平成18年7月～)】



【設備投資実施率の推移(平成18年7月～)】

