

4

農業生産の現状

◆平成 28 年 埼玉県農業産出額の概要

●農業産出額は 2,046 億円で全国第 18 位。

産出額が日本一のさといも、こまつなをはじめ、多くの野菜が全国トップクラス。

小麦、花き、茶等も全国有数の地位。

※（％）は全国シェア、[位]は全国順位

小麦 7 億円（全国第 3 位）

作付面積	収穫量
5,200 ha [8 位]	19,200 t (2%) [6 位]
うち さとのそら 4,060ha	
あやひかり 980ha	
その他 160ha	

*品種の内訳は県生産振興課推計値

果実 69 億円（全国第 32 位）

主な品目	産出額	収穫量
なし	35億円 [7位]	8,510 t (3%) [9位]
くり	3 億円 [7 位]	617 t (4%) [6 位]
ぶどう	10億円 [22位]	1,480 t (1%) [18位]

茶(生葉) 14 億円(全国第 8 位)

主な品種	栽培面積	収穫量 (対主産県シェア)
やぶきた さやまかおり ふくみどり	884ha [8 位]	生葉 3,060 t (1%) [12位]

花き 178 億円（全国第 4 位）

主な品目	産出額	出荷量
ゆり(切花)	39億円 [1 位]	2,940万本 (21%) [1 位]
パンジー(苗)	7 億円 [1 位]	1,090万本 (8%) [1 位]
洋ラン類(鉢物)	30億円 [2 位]	86万鉢 (5%) [5 位]
チューリップ	4 億円 [2 位]	-

畜産 295 億円（全国第 30 位）

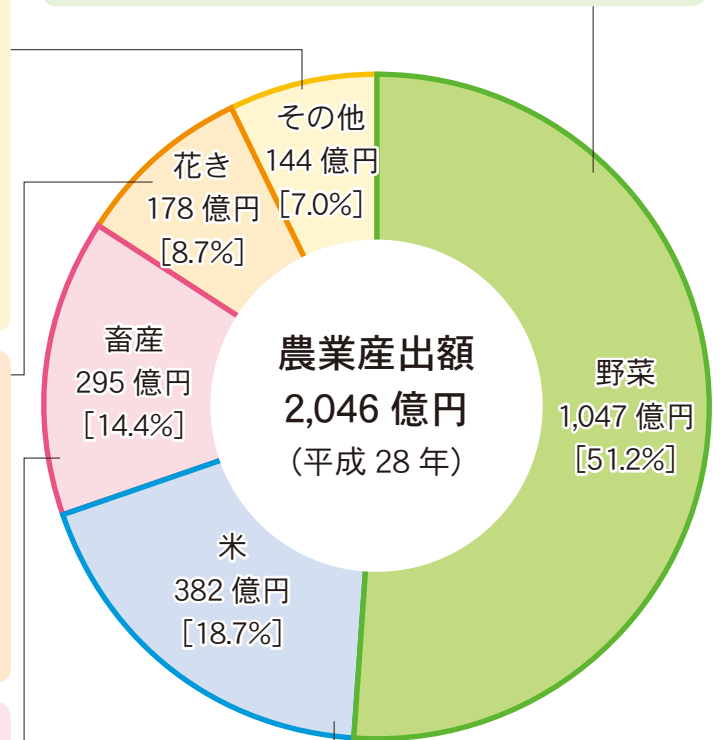
主な品目	産出額	飼養頭羽数
乳用牛	78億円 [22位]	9,640頭 (1%) [22位]
肉用牛	44億円 [34位]	17,400頭 (1%) [32位]
豚	71億円 [23位]	112,700頭 (1%) [21位]
採卵鶏	96億円 [22位]	381万羽 (2%) [20位]
		うち成鶏めす 235万羽 (2%) [22位]

※採卵鶏の産出額は鶏卵の金額

野菜 1,047 億円（全国第 7 位）

主な品目	産出額	収穫量
さといも	83億円 [1 位]	18,300t (12%) [2 位]
こまつな	52億円 [1 位]	15,700t (14%) [1 位]
ねぎ	211億円 [2 位]	59,900t (13%) [2 位]
ほうれんそう	108億円 [2 位]	25,200t (10%) [2 位]
かぶ	16億円 [2 位]	17,200t (13%) [2 位]
きゅうり	143億円 [3 位]	47,400t (9%) [3 位]
ブロッコリー	50億円 [3 位]	13,900t (10%) [3 位]
はくさい	25億円 [3 位]	22,900t (3%) [6 位]
えだまめ	35億円 [5 位]	5,610t (9%) [4 位]

*このほかにも、みずな、チンゲンサイ、やまのいもなど多くの品目が生産されていることが特徴。

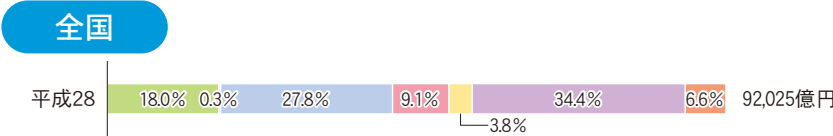
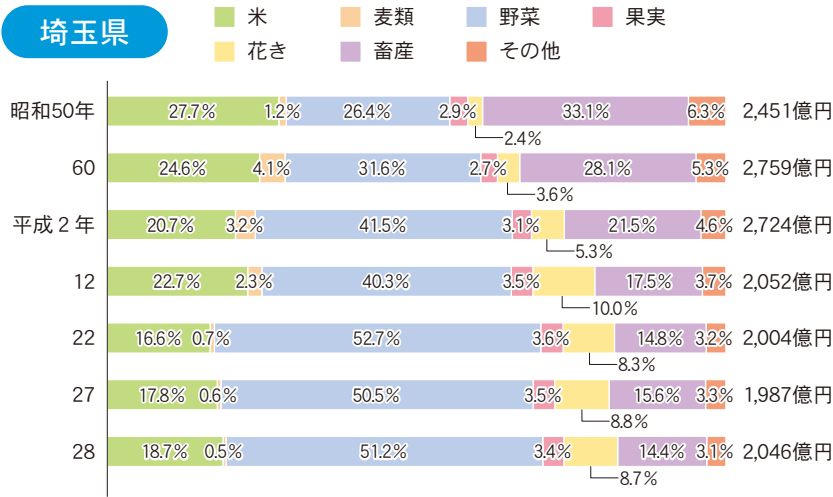


米 382 億円（全国第 16 位）

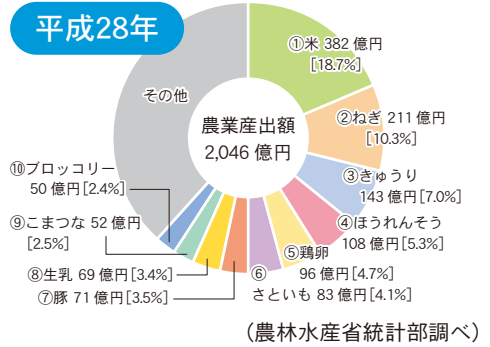
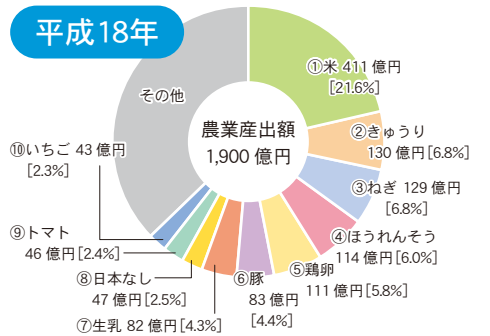
主な品種	作付面積	収穫量
コシヒカリ 彩のかがやき キヌヒカリ	31,700ha [18位]	156,600 t (2%) [19位]

※産出額、収穫量等は平成28年の値。※出典：農林水産省

農業産出額の構成比



農業産出額上位 10 品目



(農林水産省統計部調べ)

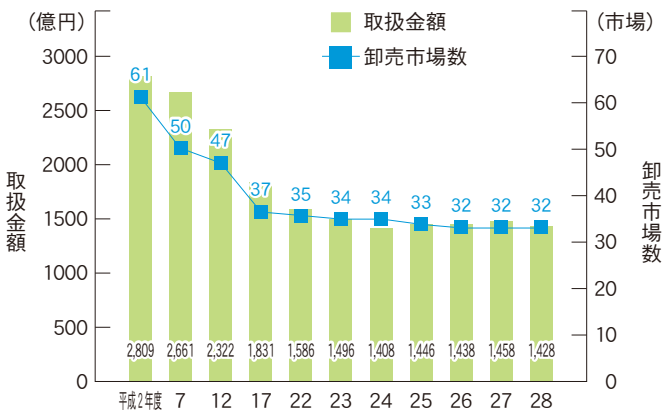
(農林水産省統計部調べ)

◆関連産業

●卸売市場における取扱金額は平成初期にピークを迎え、その後、総じて減少で推移してきたが、近年、概ね横ばい。

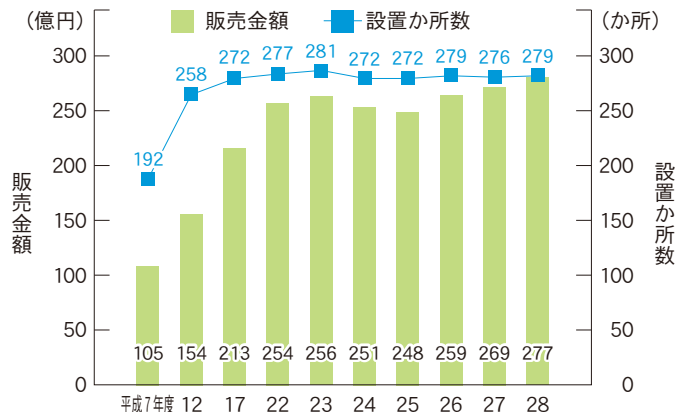
●有人農産物直売所の販売金額は 277 億円で、本県農業産出額の約 13.5%に相当。

卸売市場数と取扱金額の推移



(県農業ビジネス支援課調べ)

有人農産物直売所販売金額と設置か所数の推移

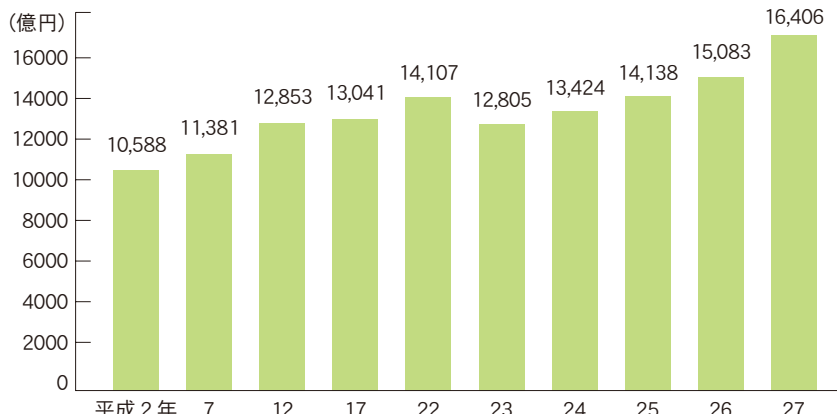


(県農業ビジネス支援課調べ)

●食料品製造出荷額は 1 兆 6,406 億円で、全国第 2 位。

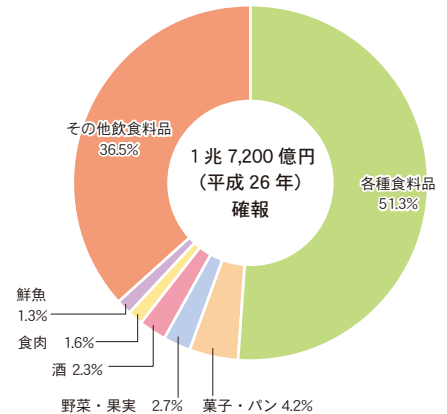
●飲食料品小売業の販売金額のうち、各種食料品が占める割合は 51.3%。

食料品製造出荷額の推移



(経済産業省「工業統計表(品目編)」、「経済センサスー活動調査」)

飲食料品小売業の販売金額



(経済産業省「商業統計(産業編)」)