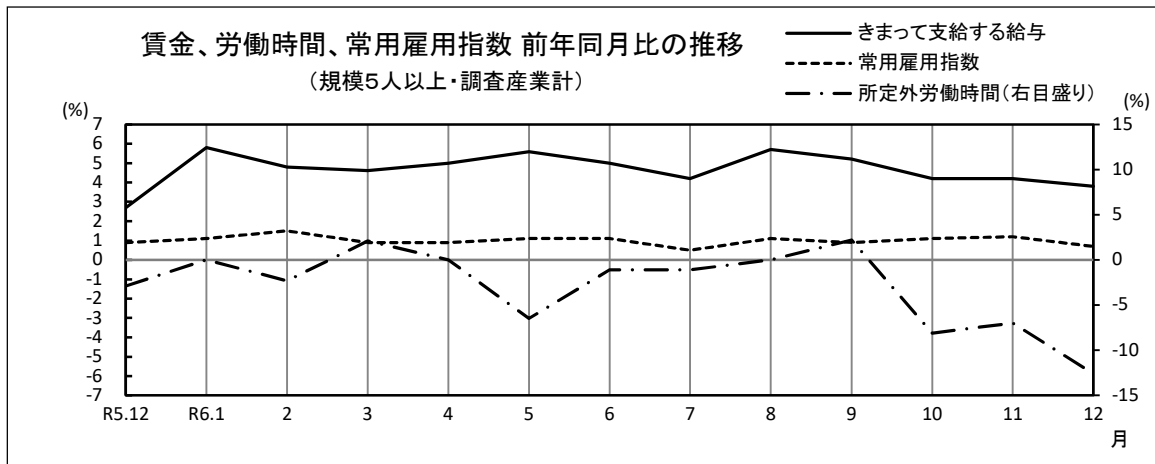


令和6年12月分

毎月勤労統計調査地方調査 結果の概要 埼玉県

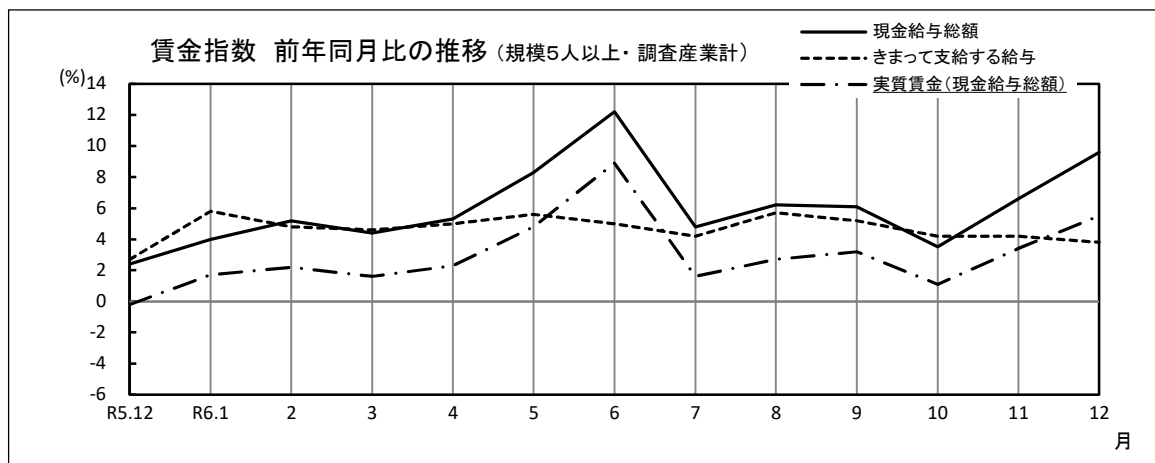
■ 今月の概況(規模5人以上)

| | 1人平均月間 | 前年同月比 | |
|------------------|-------------|-----------|----------|
| きまって支給する給与(定期給与) | 263,803 円 | 3.8% ↗ | 15月連続プラス |
| 所定外労働時間 | 9.0 時間 | △ 12.6% ↘ | 3月連続マイナス |
| 常用労働者数 | 2,267,761 人 | 0.7% ↗ | 16月連続プラス |



1 賃金の動き

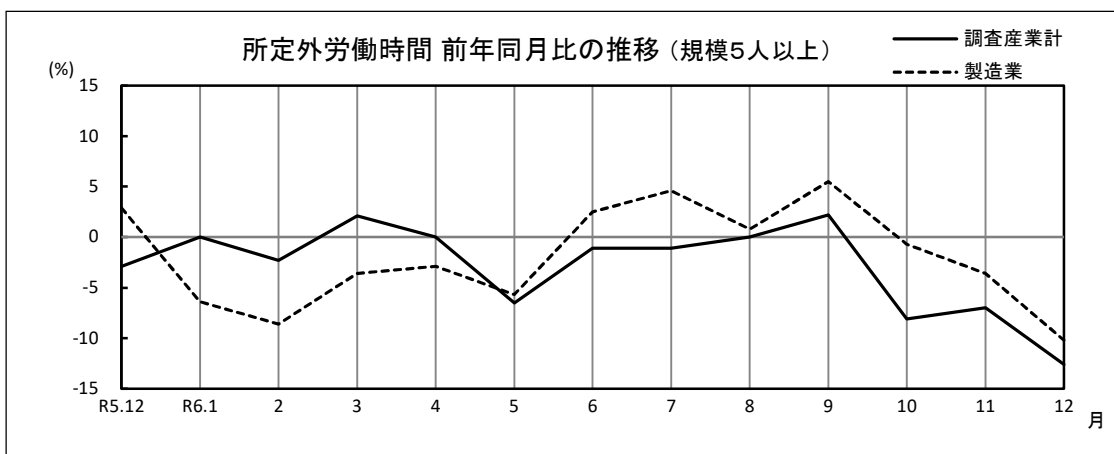
| | 規模5人以上 | | 規模30人以上 | |
|------------------|-----------|----------|-----------|----------|
| | 1人平均月間 | 前年同月比 | 1人平均月間 | 前年同月比 |
| 現金給与総額 | 548,993 円 | 9.6% ↗ | 629,355 円 | 9.0% ↗ |
| 一般労働者 | 817,773 円 | 10.4% ↗ | 881,249 円 | 7.6% ↗ |
| パートタイム労働者 | 137,059 円 | 12.8% ↗ | 145,224 円 | 6.9% ↗ |
| きまって支給する給与(定期給与) | 263,803 円 | 3.8% ↗ | 283,352 円 | 3.2% ↗ |
| 所定内給与 | 245,989 円 | 4.1% ↗ | 261,287 円 | 3.7% ↗ |
| 所定外給与(超過労働給与) | 17,814 円 | △ 0.4% ↘ | 22,065 円 | △ 1.4% ↘ |
| 特別に支払われた給与 | 285,190 円 | 15.7% ↗ | 346,003 円 | 14.1% ↗ |
| 実質賃金(現金給与総額) | — | 5.5% ↗ | — | 4.8% ↗ |



2 労働時間の動き

| | 規模5人以上 | | 規模30人以上 | |
|-------------|----------|-----------|----------|-----------|
| | 1人平均月間 | 前年同月比/差 | 1人平均月間 | 前年同月比/差 |
| 出勤日数 | 17.0 日 | *△ 0.3日 ↓ | 17.5 日 | *△ 0.1日 ↓ |
| 総実労働時間 | 130.9 時間 | △ 2.5% ↓ | 137.8 時間 | △ 1.0% ↓ |
| 一般労働者 | 162.3 時間 | △ 2.8% ↓ | 162.3 時間 | △ 1.7% ↓ |
| パートタイム労働者 | 82.9 時間 | 0.4% ↑ | 90.9 時間 | △ 0.8% ↓ |
| 所定内労働時間 | 121.9 時間 | △ 1.7% ↓ | 127.4 時間 | △ 0.1% ↓ |
| 所定外労働時間 | 9.0 時間 | △ 12.6% ↓ | 10.4 時間 | △ 10.4% ↓ |
| 製造業の所定外労働時間 | 13.2 時間 | △ 10.2% ↓ | 14.6 時間 | △ 13.1% ↓ |

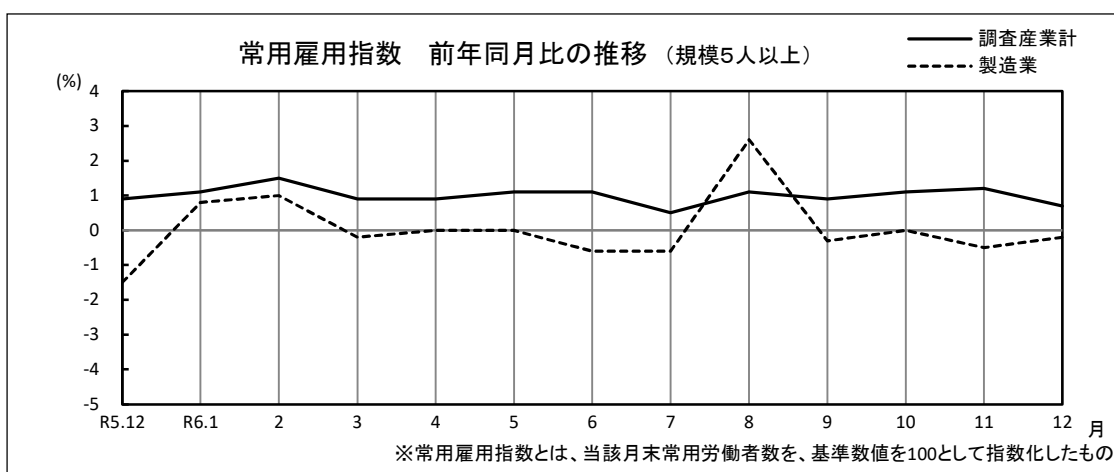
* 前年同月差



3 雇用の動き

| | 規模5人以上 | | 規模30人以上 | |
|-------------|-------------|-------------|-------------|--------------|
| | | 前年同月比/差 | | 前年同月比/差 |
| 常用労働者数 | 2,267,761 人 | 0.7% ↑ | 1,309,549 人 | △ 0.7% ↓ |
| 一般労働者 | 1,369,862 人 | 1.5% ↑ | 860,532 人 | 2.1% ↑ |
| パートタイム労働者 | 897,899 人 | △ 0.7% ↓ | 449,017 人 | △ 5.6% ↓ |
| 製造業の常用労働者数 | 366,924 人 | △ 0.2% ↓ | 285,844 人 | 0.1% ↑ |
| パートタイム労働者比率 | 39.6 % | * 0.6ポイント ↑ | 34.3 % | * -1.2ポイント ↓ |

* 前年同月差



注1) 前年同月比は指数等により算出した前年からの増減率のため、実数から算出した増減率とは一致しない場合があります。
 注2) 令和6年1月分において、母集団労働者数の更新作業(ベンチマーク更新)を実施しました。賃金、労働時間及びパートタイム労働者比率の令和6年1月分以降の前年同月比等については、令和5年1月にベンチマーク更新を実施した参考値を作成し、この参考値と令和6年の値を比較することで算出するため、指数から算出した場合と一致しない場合があります。
 注3) 令和6年1月調査において実施したベンチマーク更新に伴い、常用雇用指数は過去に遡って改訂が行われました。それに伴い、基準年(令和2年)の常用雇用指数が100となるように、令和6年4月調査より、常用雇用指数を過去に遡って改訂しています。
 注4) 今回の調査対象事業所は1,368事業所、回答事業所数は953事業所、回収率は69.7%です。