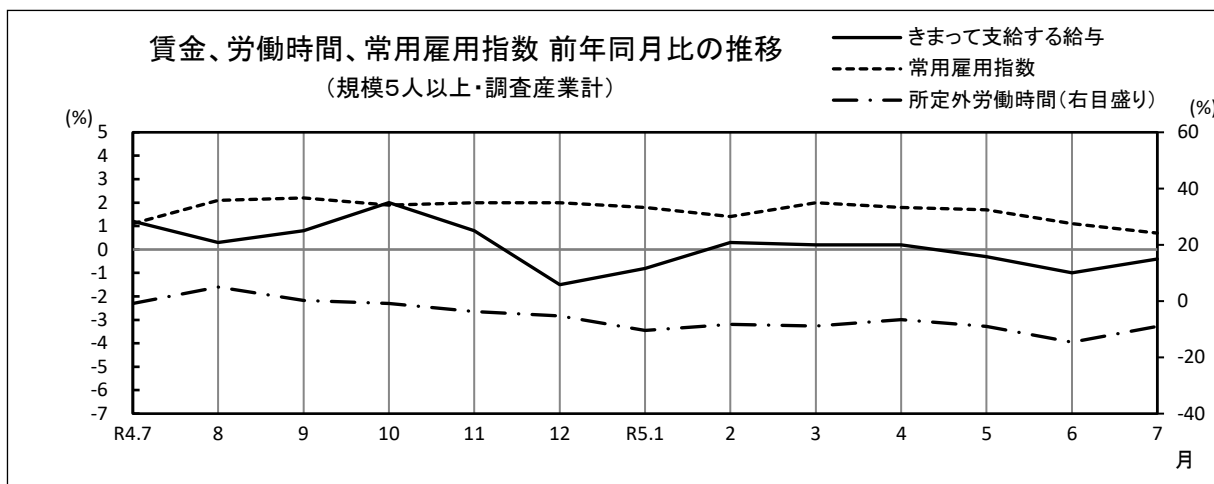


毎月勤労統計調査地方調査 結果の概要 埼玉県

■ 今月の概況(規模5人以上)

	1人平均月間	前年同月比	
きまって支給する給与(定期給与)	246,817 円	△ 0.4% ↘	3月連続マイナス
所定外労働時間	9.1 時間	△ 9.0% ↘	10月連続マイナス
常用労働者数	2,252,836 人	0.7% ↗	15月連続プラス



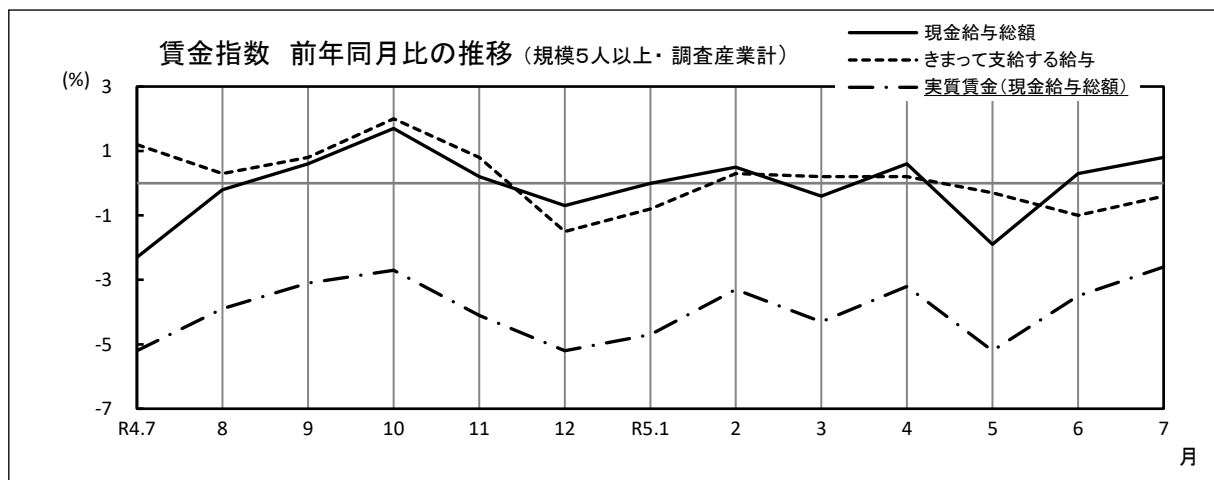
1 賃金の動き

現金給与総額

(一般労働者)	
(パートタイム労働者)	
きまって支給する給与(定期給与)	
├ 所定内給与	
└ 所定外給与(超過労働給与)	
特別に支払われた給与	
実質賃金(現金給与総額)	

	規模5人以上		規模30人以上	
	1人平均月間	前年同月比	1人平均月間	前年同月比
現金給与総額	342,048 円	0.8% ↗	382,926 円	2.9% ↗
(一般労働者)	(499,965 円)	0.6% ↗	(524,841 円)	1.0% ↗
(パートタイム労働者)	(110,069 円)	3.1% ↗	(121,338 円)	3.4% ↗
きまって支給する給与(定期給与)	246,817 円	△ 0.4% ↘	268,654 円	2.7% ↗
├ 所定内給与	229,773 円	△ 0.2% ↘	247,603 円	2.8% ↗
└ 所定外給与(超過労働給与)	17,044 円 ※	△ 1.9% ↘	21,051 円 ※	2.4% ↗
特別に支払われた給与	95,231 円 ※	4.1% ↗	114,272 円 ※	3.5% ↗
実質賃金(現金給与総額)	—	△ 2.6% ↘	—	△ 0.6% ↘

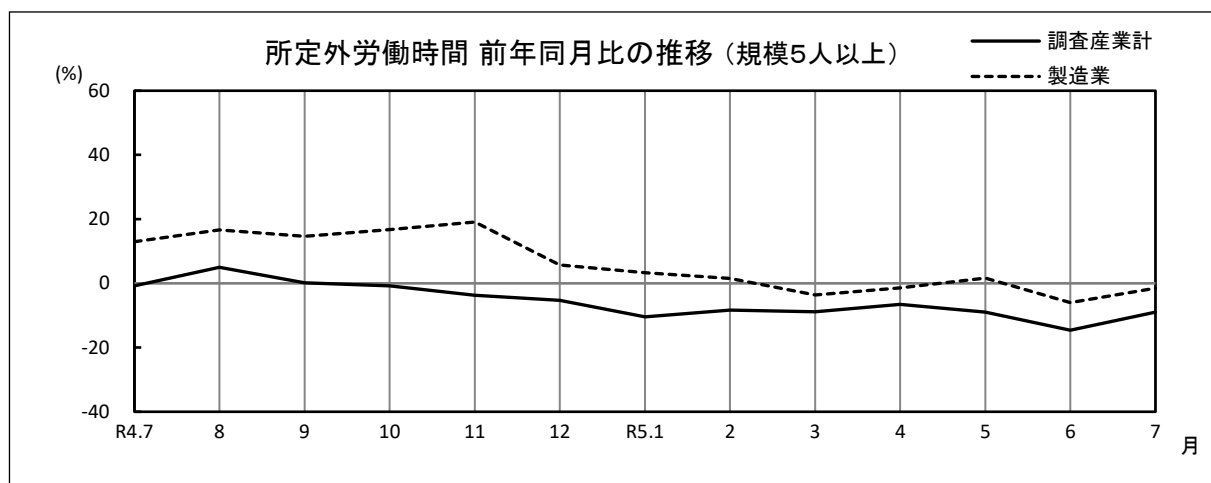
※実数から算出した前年同月比



2 労働時間の動き

	規模5人以上		規模30人以上	
	1人平均月間	前年同月比/差	1人平均月間	前年同月比/差
出勤日数	17.4 日	※△ 0.1日 ↓	17.8 日	※△ 0.1日 ↓
総実労働時間	132.8 時間	△ 0.2% ↓	140.1 時間	0.8% ↗
（一般労働者	（ 168.5 時間	△ 0.4% ↓	（ 168.3 時間	△ 0.5% ↓
（パートタイム労働者	（ 80.5 時間	0.5% ↗	（ 88.1 時間	1.0% ↗
所定内労働時間	123.7 時間	0.5% ↗	129.4 時間	1.3% ↗
所定外労働時間	9.1 時間	△ 9.0% ↓	10.7 時間	△ 4.5% ↓
（製造業の所定外労働時間）	（ 13.1 時間	△ 1.5% ↓	（ 14.9 時間	△ 0.7% ↓

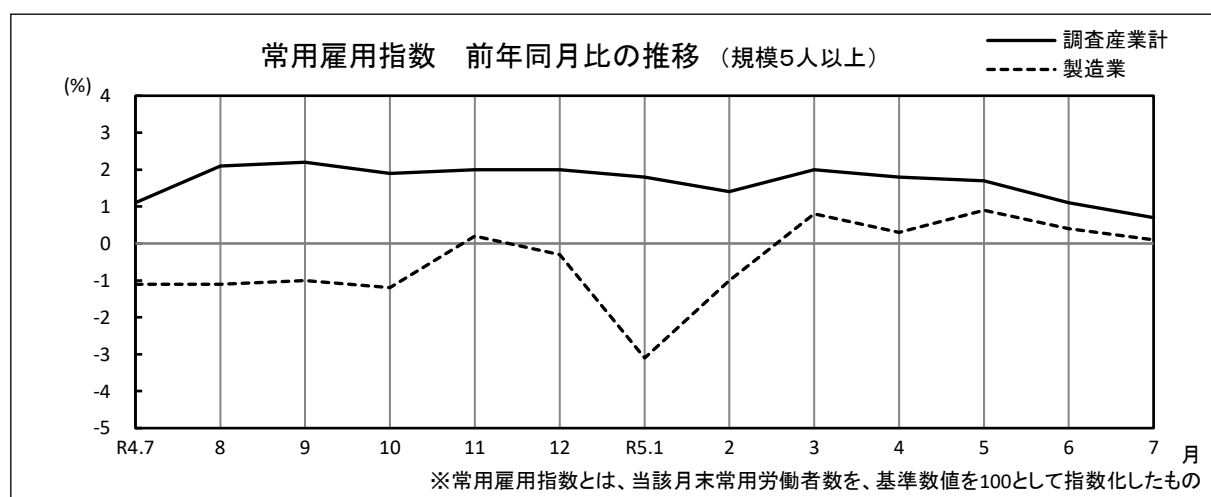
※ 前年同月差



3 雇用の動き

	規模5人以上		規模30人以上	
		前年同月比/差		前年同月比/差
常用労働者数	2,252,836 人	0.7% ↗	1,289,702 人	0.4% ↗
（一般労働者	1,338,877 人	0.8% ↗	834,745 人	2.9% ↗
（パートタイム労働者	913,959 人	0.7% ↗	454,957 人	△ 3.9% ↓
（製造業の常用労働者数）	（ 379,162 人	0.1% ↗	（ 281,948 人	1.9% ↗
パートタイム労働者比率	40.6 %	※ 0.0ポイント	35.3 %	※ -1.6ポイント ↓

※ 前年同月差



注1) 前年比は指数等により算出した前年からの増減率のため、実数から算出した増減率とは一致しない場合があります。

注2) 今回の調査対象事業所は1,371事業所、回答事業所数は968事業所、回収率は70.6%です。