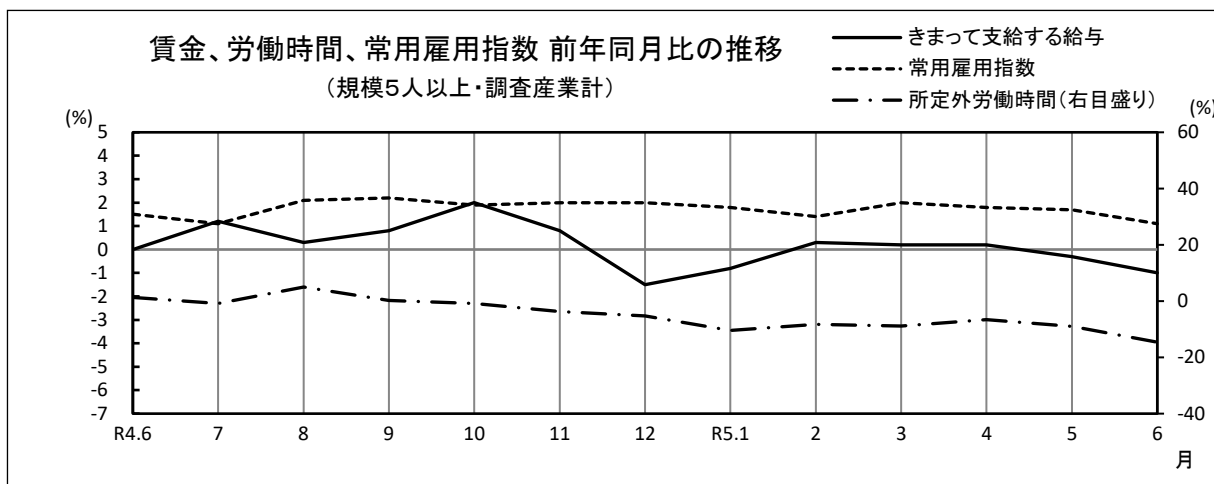


## 毎月勤労統計調査地方調査 結果の概要 埼玉県

### ■ 今月の概況(規模5人以上)

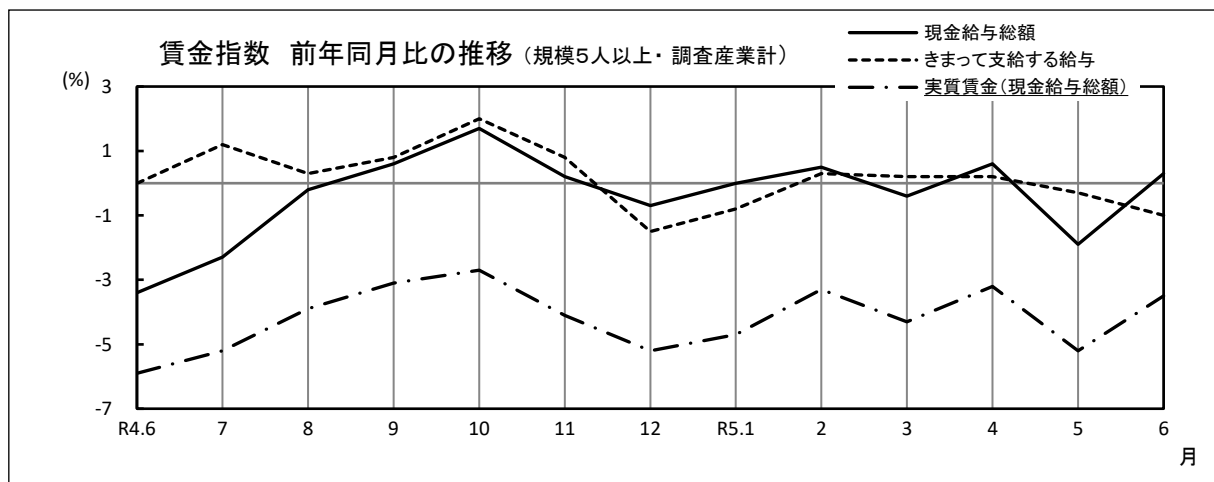
	1人平均月間	前年同月比	
きまって支給する給与(定期給与)	247,555 円	△ 1.0% ↘	2月連続マイナス
所定外労働時間	8.8 時間	△ 14.6% ↘	9月連続マイナス
常用労働者数	2,245,894 人	1.1% ↗	14月連続プラス



### 1 賃金の動き

	規模5人以上		規模30人以上	
	1人平均月間	前年同月比	1人平均月間	前年同月比
現金給与総額	378,483 円	0.3% ↗	449,576 円	7.1% ↗
(一般労働者)	( 554,185 円)	0.2% ↗	( 626,807 円)	5.7% ↗
(パートタイム労働者)	( 111,077 円)	3.7% ↗	( 125,354 円)	6.9% ↗
きまって支給する給与(定期給与)	247,555 円	△ 1.0% ↘	269,044 円	3.4% ↗
├ 所定内給与	230,694 円	△ 1.1% ↘	247,818 円	3.2% ↗
└ 所定外給与(超過労働給与)	16,861 円 ※	1.1% ↗	21,226 円 ※	6.8% ↗
特別に支払われた給与	130,928 円 ※	2.7% ↗	180,532 円 ※	13.2% ↗
実質賃金(現金給与総額)	—	△ 3.5% ↘	—	3.1% ↗

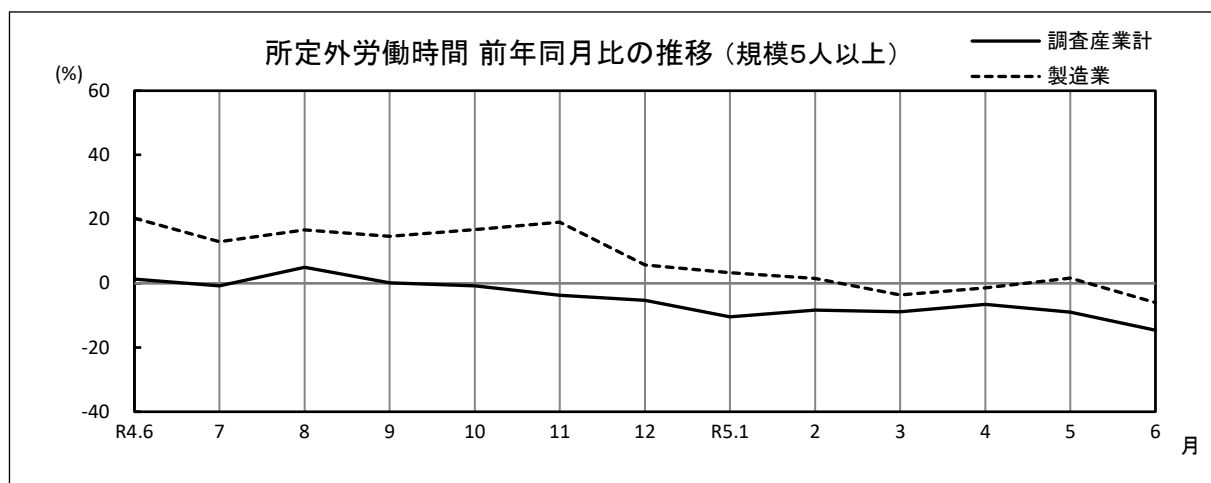
※実数から算出した前年同月比



## 2 労働時間の動き

	規模5人以上		規模30人以上	
	1人平均月間	前年同月比/差	1人平均月間	前年同月比/差
出勤日数	17.8 日	※△ 0.1日 ↓	18.3 日	※ 0.1日 ↗
総実労働時間	135.1 時間	△ 1.4% ↓	142.5 時間	0.6% ↗
（一般労働者	（ 170.7 時間	△ 1.0% ↓	（ 171.7 時間	△ 0.4% ↓
（パートタイム労働者	（ 81.2 時間	△ 1.1% ↓	（ 89.0 時間	0.7% ↗
所定内労働時間	126.3 時間	△ 0.3% ↓	131.9 時間	1.2% ↗
所定外労働時間	8.8 時間	△ 14.6% ↓	10.6 時間	△ 6.2% ↓
（製造業の所定外労働時間）	（ 12.4 時間	△ 6.0% ↓	（ 14.6 時間	0.7% ↗

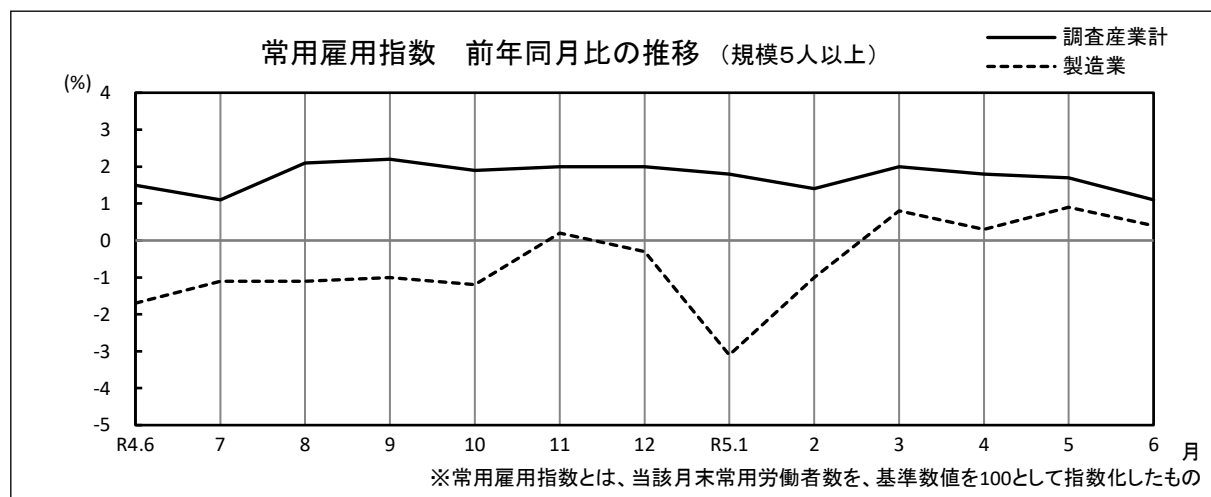
※ 前年同月差



## 3 雇用の動き

	規模5人以上		規模30人以上	
		前年同月比/差		前年同月比/差
常用労働者数	2,245,894 人	1.1% ↗	1,290,525 人	0.5% ↗
└ 一般労働者	1,352,875 人	0.7% ↗	833,027 人	2.1% ↗
└ パートタイム労働者	893,019 人	1.6% ↗	457,498 人	△ 2.3% ↓
（製造業の常用労働者数）	（ 378,886 人	0.4% ↗	（ 280,537 人	0.5% ↗
パートタイム労働者比率	39.8 %	※ 0.3ポイント ↗	35.5 %	※ -1.0ポイント ↓

※ 前年同月差



注1) 前年比は指数等により算出した前年からの増減率のため、実数から算出した増減率とは一致しない場合があります。

注2) 今回の調査対象事業所は1,373事業所、回答事業所数は962事業所、回収率は70.1%です。