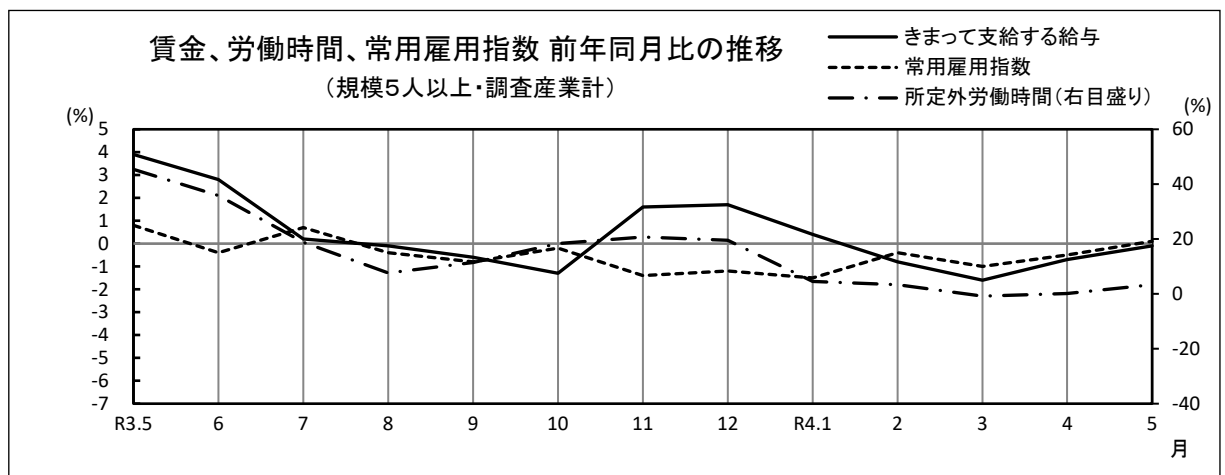


毎月勤労統計調査地方調査 結果の概要 埼玉県

■ 今月の概況(規模5人以上)

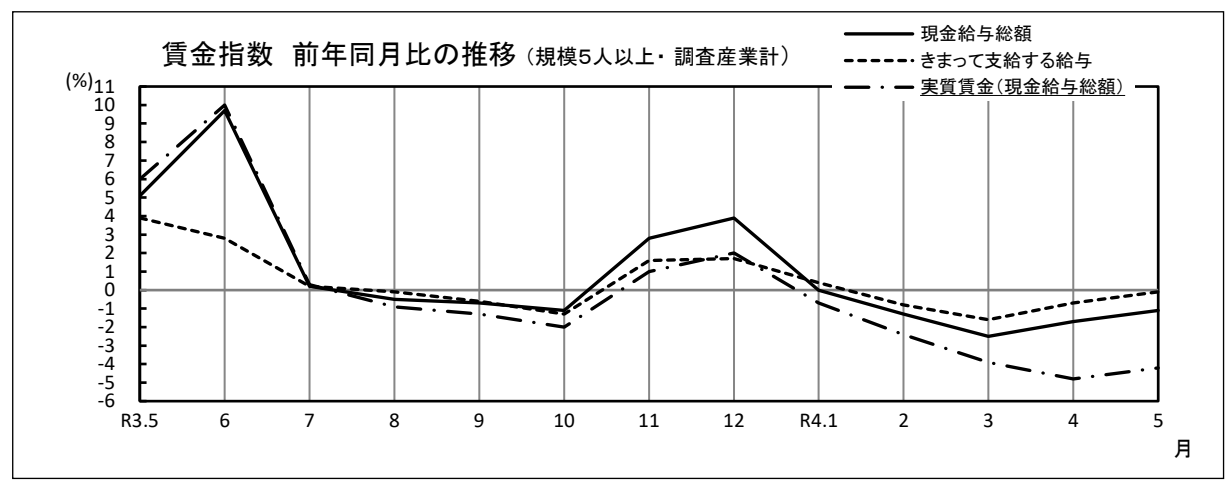
	1人平均月間	前年同月比	
きまって支給する給与(定期給与)	246,077 円	△ 0.1% ↘	4月連続マイナス
所定外労働時間	9.9 時間	3.3% ↗	2月連続プラス
常用労働者数	2,198,770 人	0.1% ↗	10月ぶりプラス



1 賃金の動き

	規模5人以上		規模30人以上	
	1人平均月間	前年同月比	1人平均月間	前年同月比
現金給与総額	255,561 円	△ 1.1% ↘	267,086 円	0.9% ↗
(一般労働者)	(355,064 円)	△ 0.2% ↘	(358,285 円)	0.4% ↗
(パートタイム労働者)	(101,113 円)	1.9% ↗	(107,983 円)	△ 0.1% ↘
きまって支給する給与(定期給与)	246,077 円	△ 0.1% ↘	256,835 円	1.2% ↗
├ 所定内給与	229,496 円	△ 0.6% ↘	237,297 円	0.6% ↗
└ 所定外給与(超過労働給与)	16,581 円	* 5.8% ↗	19,538 円	* 9.2% ↗
特別に支払われた給与	9,484 円	* △ 21.9% ↘	10,251 円	* △ 5.8% ↘
実質賃金(現金給与総額)	—	△ 4.2% ↘	—	△ 2.3% ↘

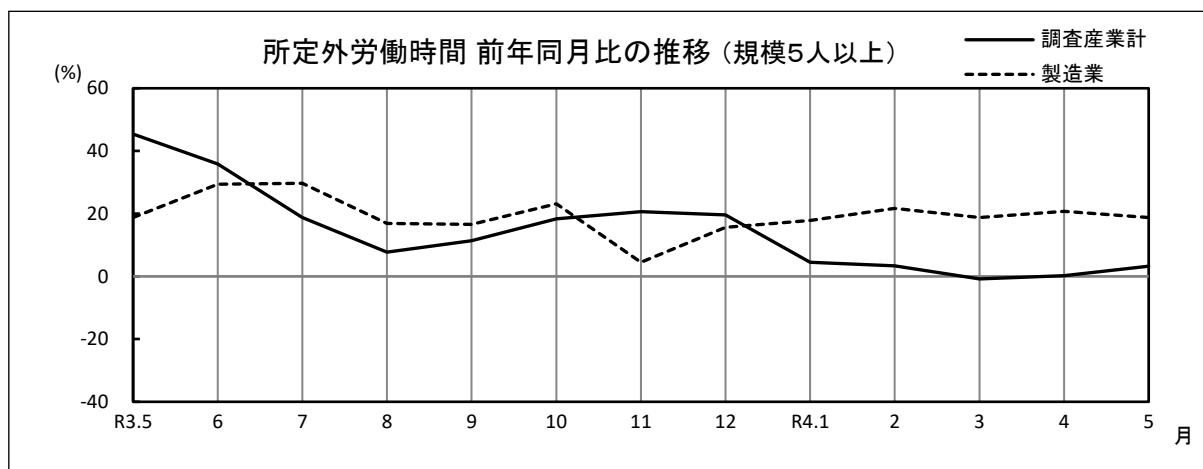
※実数から算出した前年同月比



2 労働時間の動き

	規模5人以上		規模30人以上	
	1人平均月間	前年同月比/差	1人平均月間	前年同月比/差
出勤日数	16.7 日 ※	0.1日 ↗	16.9 日 ※	0.0日 →
総実労働時間	127.5 時間	0.6% ↗	131.2 時間	1.4% ↗
├ (一般労働者)	(158.3 時間	1.1% ↗	(158.1 時間	1.0% ↗
├ (パートタイム労働者)	(79.5 時間	1.3% ↗	(84.1 時間	1.0% ↗
├ 所定内労働時間	117.6 時間	0.4% ↗	120.3 時間	1.2% ↗
├ 所定外労働時間	9.9 時間	3.3% ↗	10.9 時間	4.9% ↗
└ (製造業の所定外労働時間)	(12.1 時間	18.8% ↗	(13.7 時間	12.1% ↗

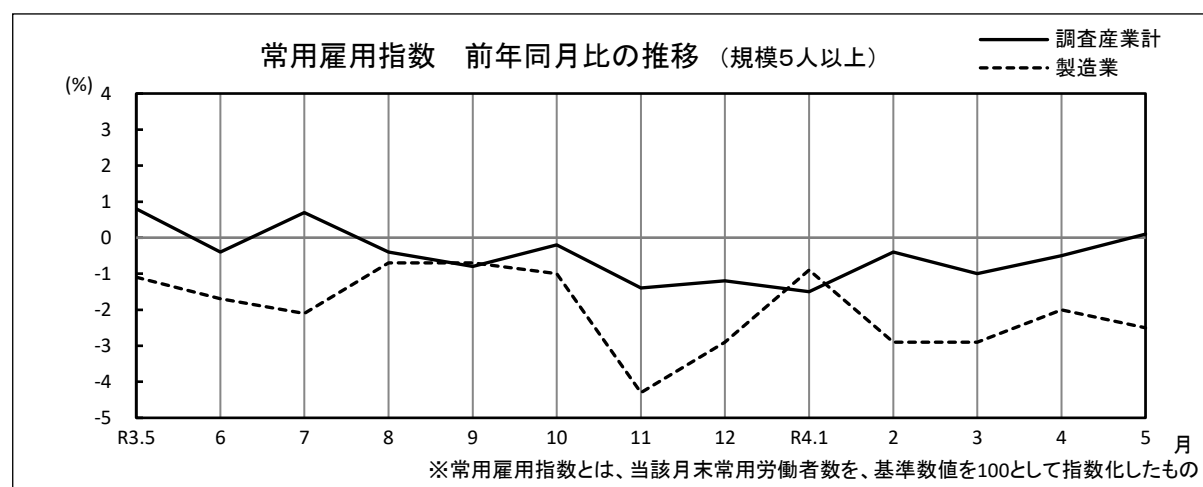
※ 前年同月差



3 雇用の動き

	規模5人以上		規模30人以上	
		前年同月比/差		前年同月比/差
常用労働者数	2,198,770 人	0.1% ↗	1,282,168 人	△ 0.6% ↘
├ 一般労働者	1,335,974 人	△ 1.7% ↘	813,769 人	△ 0.4% ↘
├ パートタイム労働者	862,796 人	2.7% ↗	468,399 人	△ 2.8% ↘
(製造業の常用労働者数)	(374,305 人	△ 2.5% ↘	(279,618 人	2.1% ↗
パートタイム労働者比率	39.2 % ※	1.5ポイント ↗	36.5 % ※	-0.6ポイント ↘

※ 前年同月差



注1) 前年比は指数等により算出した前年からの増減率のため、実数から算出した増減率とは一致しない場合があります。

注2) 今回の調査対象事業所は1,371事業所、回答事業所数は1,006事業所、回収率は73.4%です。