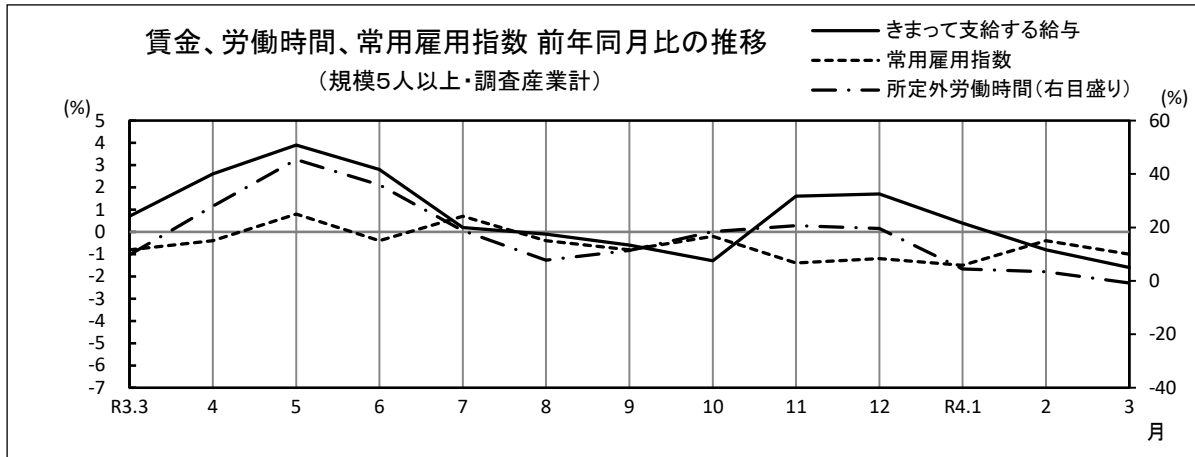


令和4年3月分

## 毎月勤労統計調査地方調査 結果の概要 埼玉県

### ■ 今月の概況(規模5人以上)

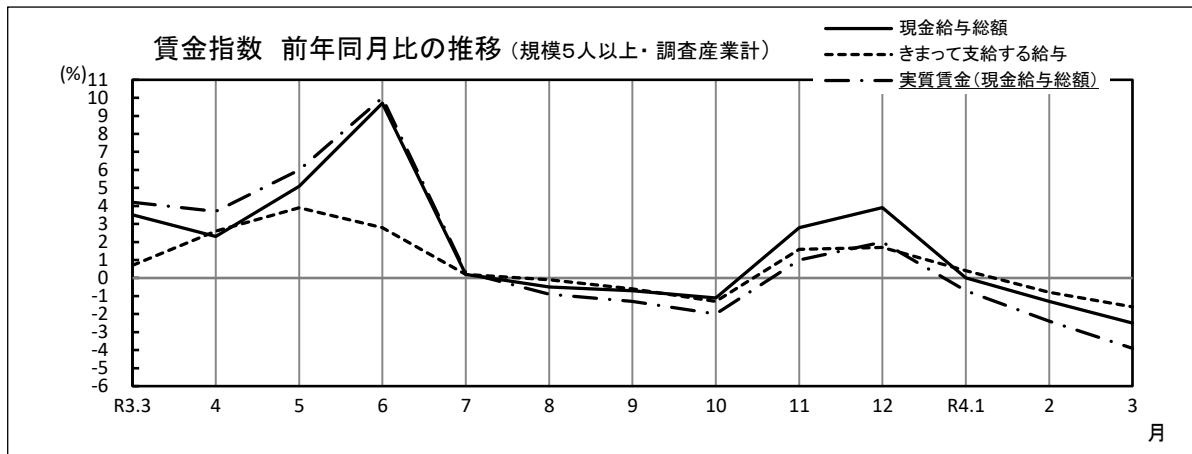
	1人平均月間	前年同月比	
きまって支給する給与(定期給与)	243,037 円	△ 1.6% ↘	2月連続マイナス
所定外労働時間	10.1 時間	△ 0.8% ↘	13月ぶりマイナス
常用労働者数	2,179,971 人	△ 1.0% ↘	8月連続マイナス



### 1 賃金の動き

	規模5人以上		規模30人以上	
	1人平均月間	前年同月比	1人平均月間	前年同月比
現金給与総額	260,896 円	△ 2.5% ↘	269,815 円	△ 0.2% ↘
(一般労働者)	( 368,495 円	△ 0.9% ↘	( 365,548 円	△ 0.8% ↘
(パートタイム労働者)	( 100,866 円	△ 5.7% ↘	( 110,523 円	△ 3.1% ↘
きまって支給する給与(定期給与)	243,037 円	△ 1.6% ↘	255,231 円	0.1% ↗
├ 所定内給与	226,210 円	△ 2.0% ↘	235,399 円	△ 0.7% ↘
└ 所定外給与(超過労働給与)	16,827 円	※ 5.1% ↗	19,832 円	※ 10.7% ↗
特別に支払われた給与	17,859 円	※ △ 13.9% ↘	14,584 円	※ △ 5.7% ↘
実質賃金(現金給与総額)	—	△ 3.9% ↘	—	△ 1.7% ↘

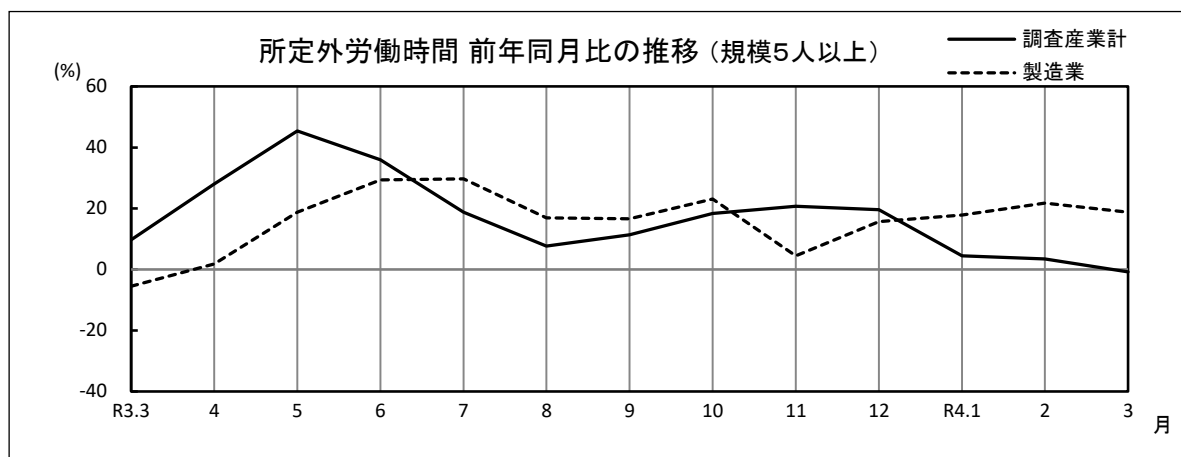
※ 実数から算出した前年同月比



## 2 労働時間の動き

	規模5人以上		規模30人以上	
	1人平均月間	前年同月比/差	1人平均月間	前年同月比/差
出勤日数	17.0 日	※△ 0.4日 ↘	17.3 日	※△ 0.2日 ↘
総実労働時間	129.8 時間	△ 2.2% ↘	134.4 時間	△ 0.2% ↘
（一般労働者	（ 165.1 時間	△ 1.4% ↘	（ 165.2 時間	△ 1.6% ↘
（パートタイム労働者	（ 77.3 時間	△ 2.7% ↘	（ 83.3 時間	1.4% ↗
所定内労働時間	119.7 時間	△ 2.3% ↘	123.4 時間	△ 0.6% ↘
所定外労働時間	10.1 時間	△ 0.8% ↘	11.0 時間	3.8% ↗
（製造業の所定外労働時間	（ 14.1 時間	18.8% ↗	（ 15.9 時間	17.5% ↗

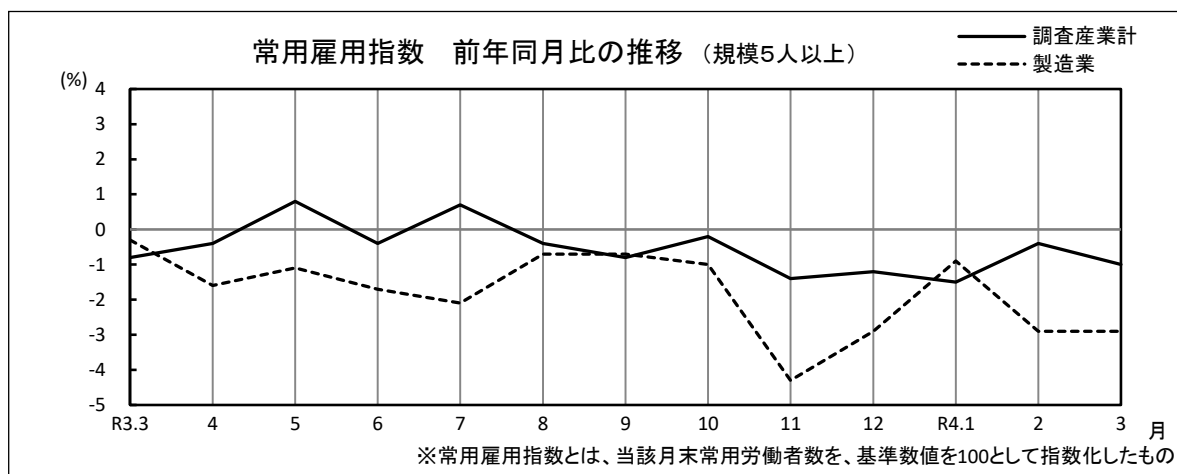
※ 前年同月差



## 3 雇用の動き

	規模5人以上		規模30人以上	
		前年同月比/差		前年同月比/差
常用労働者数	2,179,971 人	△ 1.0% ↘	1,277,092 人	△ 0.6% ↘
（一般労働者	（ 1,301,965 人	△ 1.9% ↘	（ 797,753 人	0.4% ↗
（パートタイム労働者	（ 878,006 人	△ 0.3% ↘	（ 479,339 人	△ 4.2% ↘
（製造業の常用労働者数	（ 373,737 人	△ 2.9% ↘	（ 276,319 人	0.4% ↗
パートタイム労働者比率	40.3 %	※ 0.8ポイント ↗	37.5 %	※ -1.1ポイント ↘

※ 前年同月差



注1) 前年比は指数等により算出した前年からの増減率のため、実数から算出した増減率とは一致しない場合があります。

注2) 今回の調査対象事業所は1,381事業所、回答事業所数は944事業所、回収率は68.4%です。