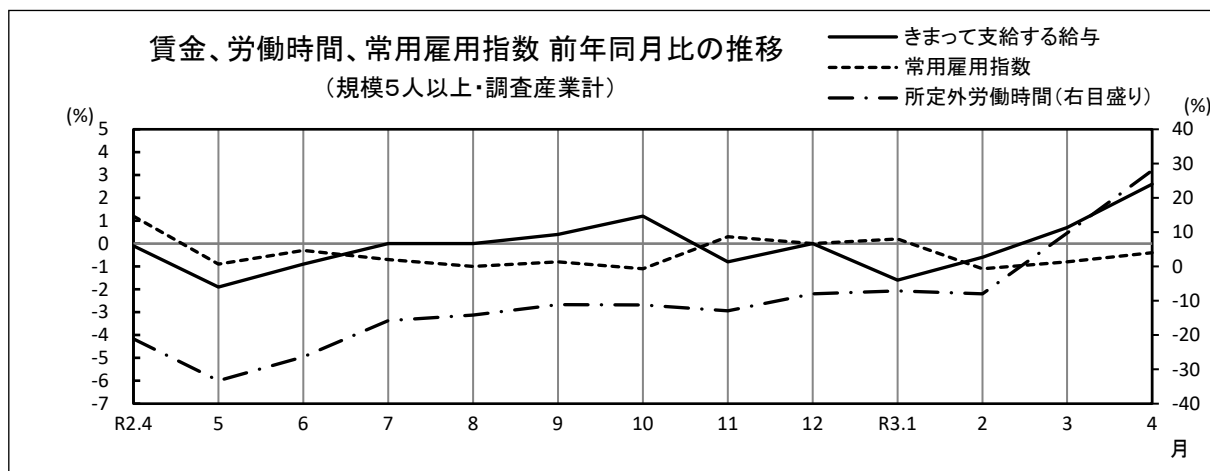


## 毎月勤労統計調査地方調査 結果の概要 埼玉県

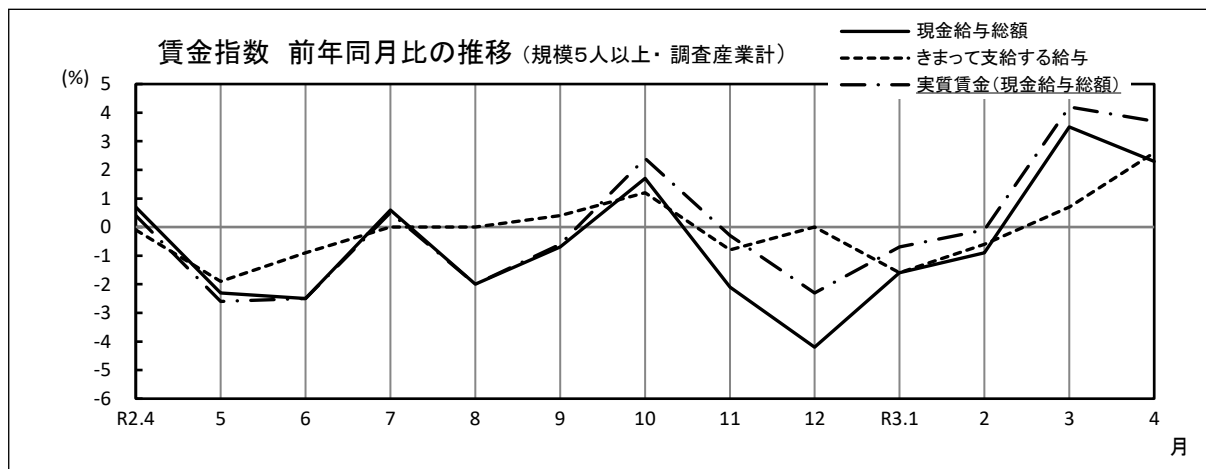
### ■ 今月の概況(規模5人以上)

	1人平均月間	前年同月比	
きまって支給する給与(定期給与)	249,347 円	2.6% ↗	2月連続プラス
所定外労働時間	10.5 時間	28.0% ↗	2月連続プラス
常用労働者数	2,141,748 人	△ 0.4% ↘	3月連続マイナス



### 1 賃金の動き

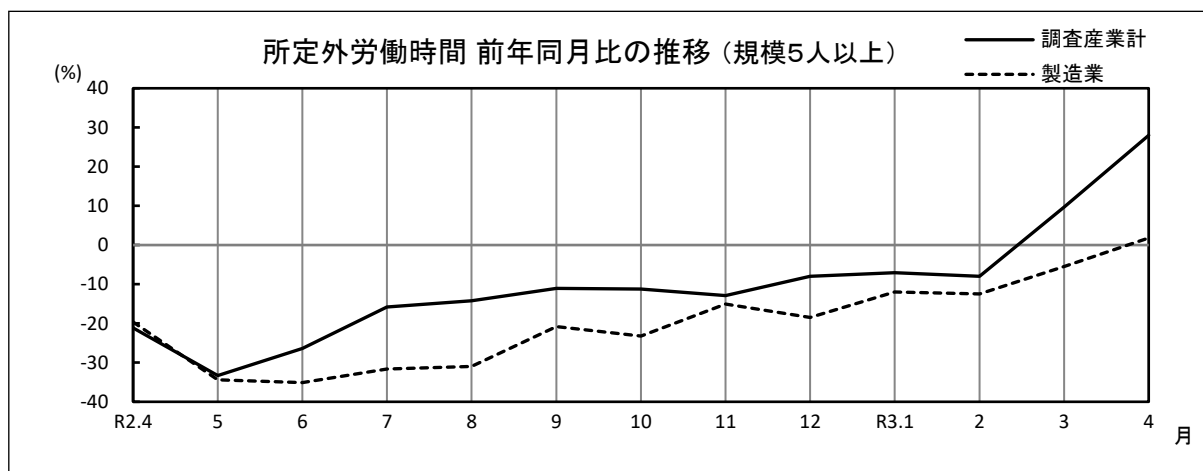
	規模5人以上		規模30人以上	
	1人平均月間	前年同月比	1人平均月間	前年同月比
現金給与総額	257,126 円	2.3% ↗	264,570 円	△ 1.7% ↘
(一般労働者)	( 355,037 円)	1.1% ↗	( 358,412 円)	0.9% ↗
(パートタイム労働者)	( 103,728 円)	5.8% ↗	( 112,926 円)	1.2% ↗
きまって支給する給与(定期給与)	249,347 円	2.6% ↗	257,952 円	△ 0.8% ↘
├ 所定内給与	232,319 円	2.1% ↗	238,966 円	△ 0.9% ↘
└ 所定外給与(超過労働給与)	17,028 円	10.5% ↗	18,986 円	0.2% ↗
特別に支払われた給与	7,779 円	△ 6.3% ↘	6,618 円	△ 28.9% ↘
実質賃金(現金給与総額)	—	3.7% ↗	—	△ 0.3% ↘



## 2 労働時間の動き

	規模5人以上		規模30人以上	
	1人平均月間	前年同月比/差	1人平均月間	前年同月比/差
出勤日数	18.0 日 ※	0.8日 ↗	18.3 日 ※	0.5日 ↗
総実労働時間	137.5 時間	6.8% ↗	139.9 時間	4.2% ↗
（一般労働者	（172.8 時間	4.9% ↗	（172.2 時間	5.5% ↗
（パートタイム労働者	（82.2 時間	11.2% ↗	（87.5 時間	7.5% ↗
所定内労働時間	127.0 時間	5.3% ↗	128.7 時間	3.1% ↗
所定外労働時間	10.5 時間	28.0% ↗	11.2 時間	17.9% ↗
（製造業の所定外労働時間	（11.7 時間	1.8% ↗	（13.6 時間	2.3% ↗

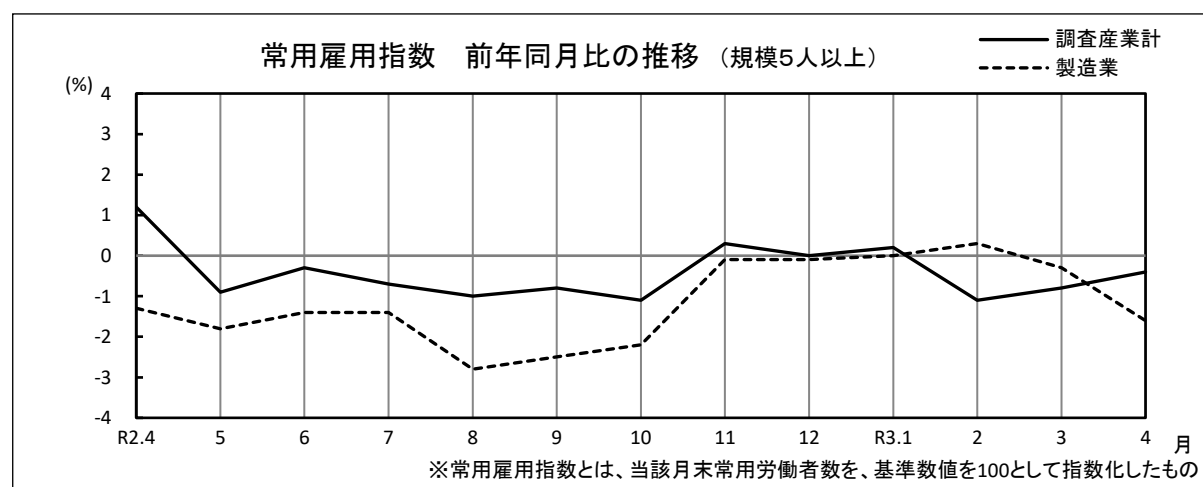
※ 前年同月差



## 3 雇用の動き

	規模5人以上		規模30人以上	
		前年同月比/差		前年同月比/差
常用労働者数	2,141,748 人	△ 0.4% ↘	1,229,355 人	△ 1.1% ↘
└ 一般労働者	1,313,930 人	0.0% →	761,996 人	△ 5.6% ↘
└ パートタイム労働者	827,818 人	△ 1.2% ↘	467,359 人	7.4% ↗
（製造業の常用労働者数	（379,993 人	△ 1.6% ↘	（264,054 人	△ 3.4% ↘
パートタイム労働者比率	38.7 %	※△0.3ポイント ↘	38.0 %	※ 3.0ポイント ↗

※ 前年同月差



注1) 前年比は指数等により算出した前年からの増減率のため、実数から算出した増減率とは一致しない場合があります。

注2) 今回の調査対象事業所は1,356事業所、回答事業所数は975事業所、回収率は71.9%です。