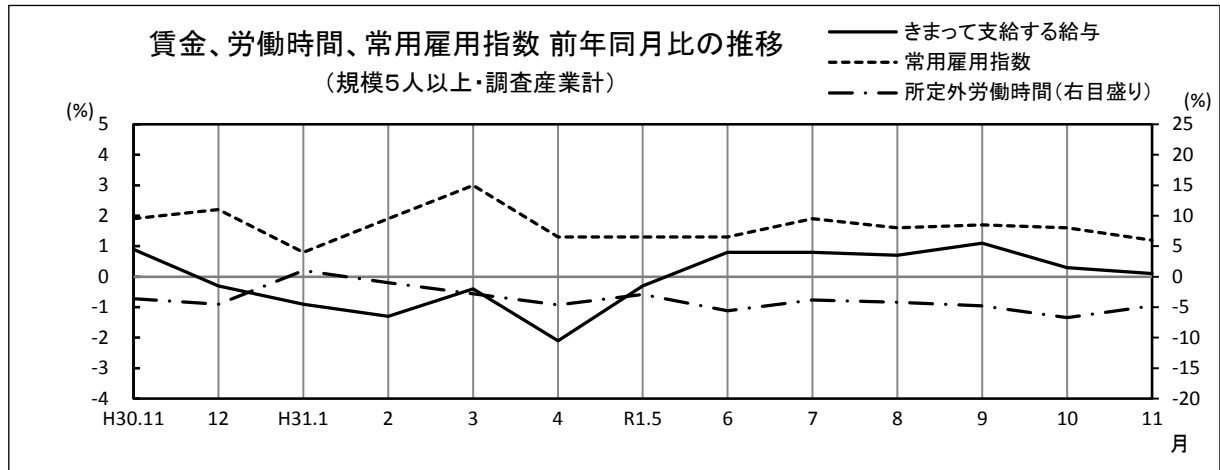


令和元年11月分

毎月勤労統計調査地方調査 結果の概要 埼玉県

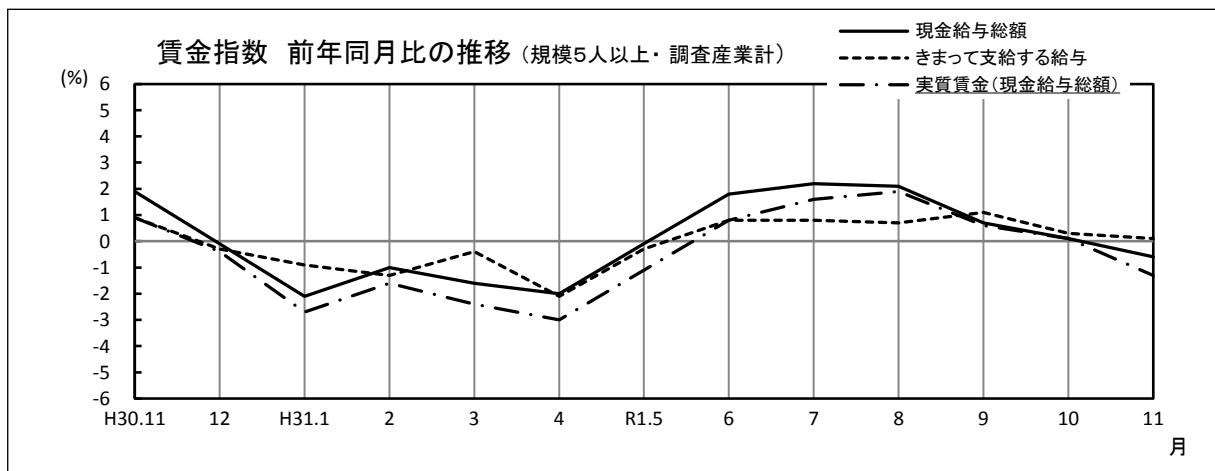
■ 今月の概況(規模5人以上)

	1人平均月間	前年同月比	
きまって支給する給与(定期給与)	243,400 円	0.1% ↗	6月連続プラス
所定外労働時間	10.0 時間	△ 4.8% ↘	10月連続マイナス
常用労働者数	2,155,638 人	1.2% ↗	20月連続プラス



1 賃金の動き

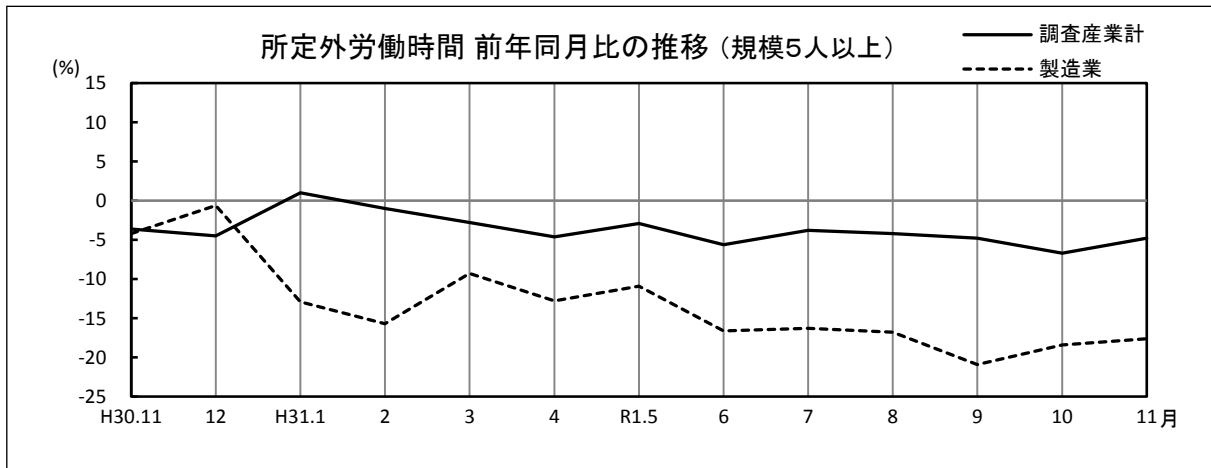
	規模5人以上		規模30人以上	
	1人平均月間	前年同月比	1人平均月間	前年同月比
現金給与総額	258,700 円	△ 0.6% ↘	288,060 円	△ 1.2% ↘
(一般労働者)	(363,619 円	0.9% ↗	(380,989 円	△ 0.6% ↘
(パートタイム労働者)	(98,420 円	△ 0.2% ↘	(112,475 円	△ 2.5% ↘
きまって支給する給与(定期給与)	243,400 円	0.1% ↗	267,280 円	△ 0.4% ↘
├ 所定内給与	225,227 円	△ 0.3% ↘	244,258 円	△ 0.9% ↘
└ 所定外給与(超過労働給与)	18,173 円	3.6% ↗	23,022 円	6.2% ↗
特別に支払われた給与	15,300 円	△ 10.5% ↘	20,780 円	△ 12.4% ↘
実質賃金(現金給与総額)	—	△ 1.3% ↘	—	△ 2.0% ↘



2 労働時間の動き

	規模5人以上		規模30人以上	
	1人平均月間	前年同月比/差	1人平均月間	前年同月比/差
出勤日数	17.8 日	※△0.6日 ↓	18.4 日	※△0.6日 ↓
総実労働時間	135.0 時間	△3.9% ↓	143.3 時間	△3.5% ↓
（一般労働者	（170.7 時間	△2.9% ↓	（172.3 時間	△2.9% ↓
（パートタイム労働者	（80.3 時間	△3.9% ↓	（88.8 時間	△4.8% ↓
所定内労働時間	125.0 時間	△3.9% ↓	131.2 時間	△3.8% ↓
所定外労働時間	10.0 時間	△4.8% ↓	12.1 時間	△0.9% ↓
（製造業の所定外時間	（13.2 時間	△17.6% ↓	（15.0 時間	△12.8% ↓

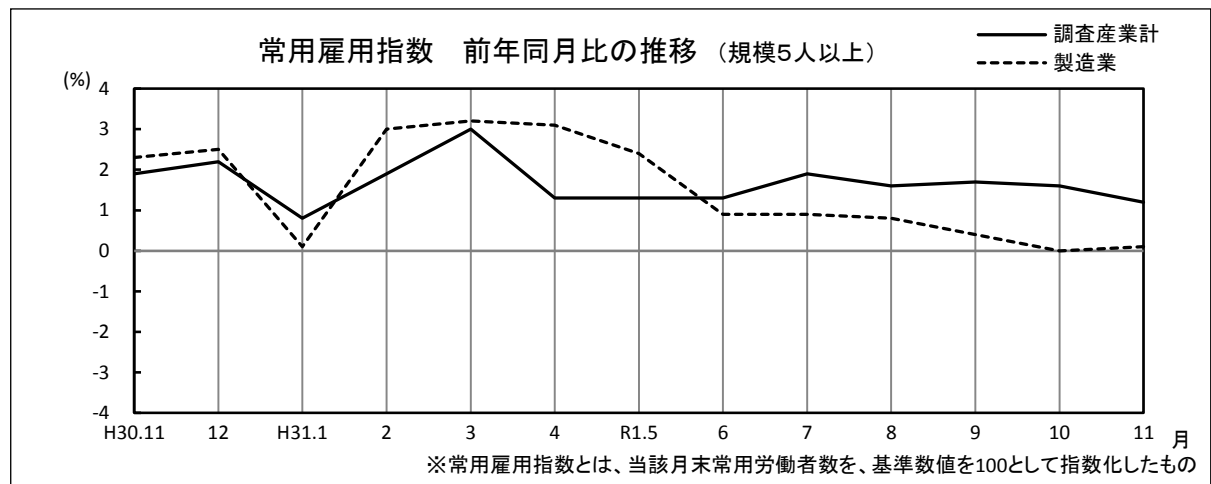
※ 前年同月差



3 雇用の動き

	規模5人以上		規模30人以上	
		前年同月比/差		前年同月比/差
常用労働者数	2,155,638 人	1.2% ↗	1,232,553 人	1.3% ↗
└ 一般労働者	1,303,369 人	△1.0% ↓	805,427 人	0.5% ↗
└ パートタイム労働者	852,269 人	4.6% ↗	427,126 人	2.6% ↗
（製造業の常用労働者数	（388,500 人	0.1% ↗	（277,241 人	0.7% ↗
パートタイム労働者比率	39.5 %	※1.2ポイント ↗	34.7 %	※0.5ポイント ↗

※ 前年同月差



注1) 前年比は指数等により算出した前年からの増減率のため、実数から算出した増減率とは一致しない場合があります。

注2) 今回の調査対象事業所は1,297事業所、回答事業所数は1,049事業所、回収率は80.9%です。