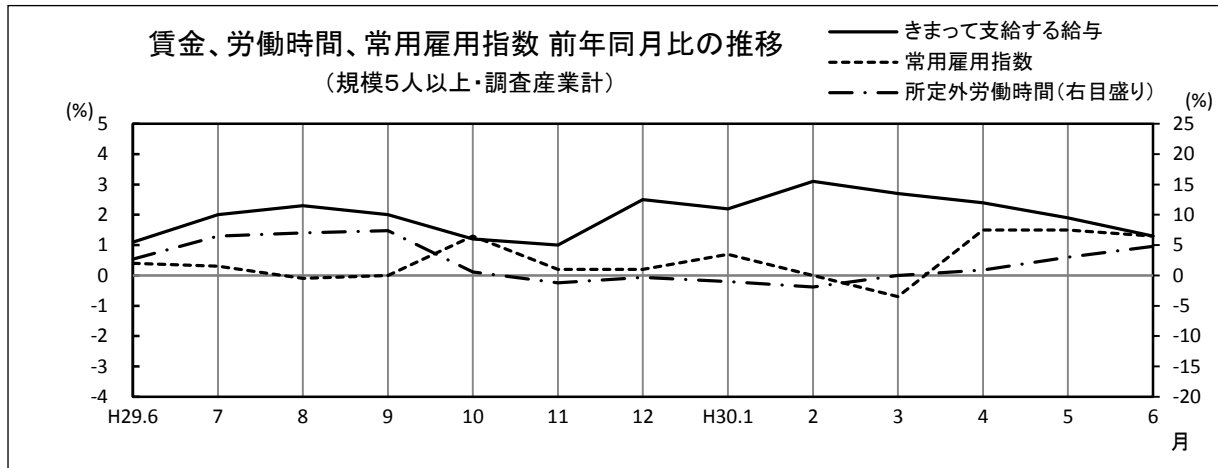


毎月勤労統計調査地方調査 結果の概要 埼玉県

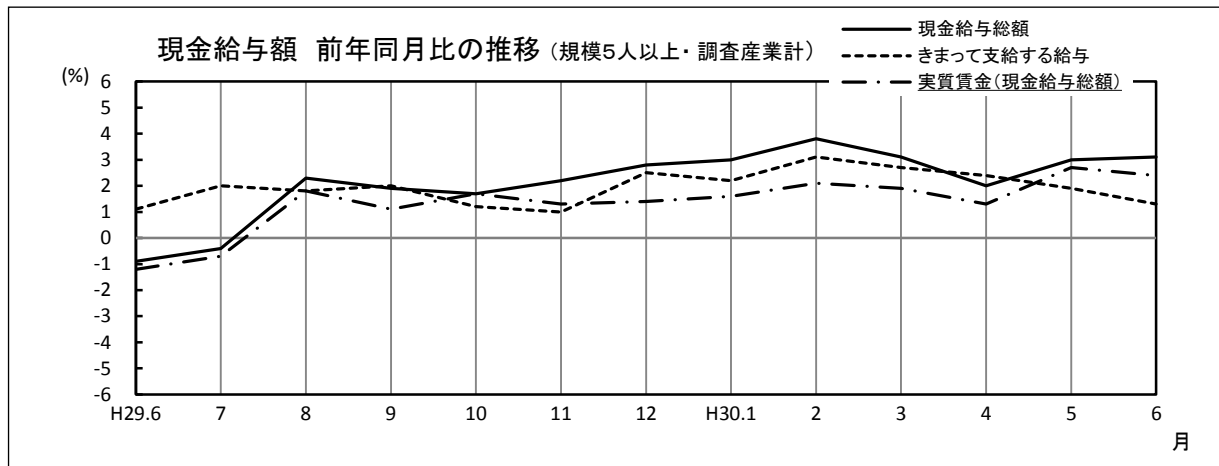
■ 今月の概況(規模5人以上)

	1人平均月間	前年同月比	
きまって支給する給与(定期給与)	243,587 円	1.3% ↗	26月連続プラス
所定外労働時間	10.8 時間	4.8% ↗	3月連続プラス
常用労働者数	2,118,720 人	1.3% ↗	3月連続プラス



1 賃金の動き

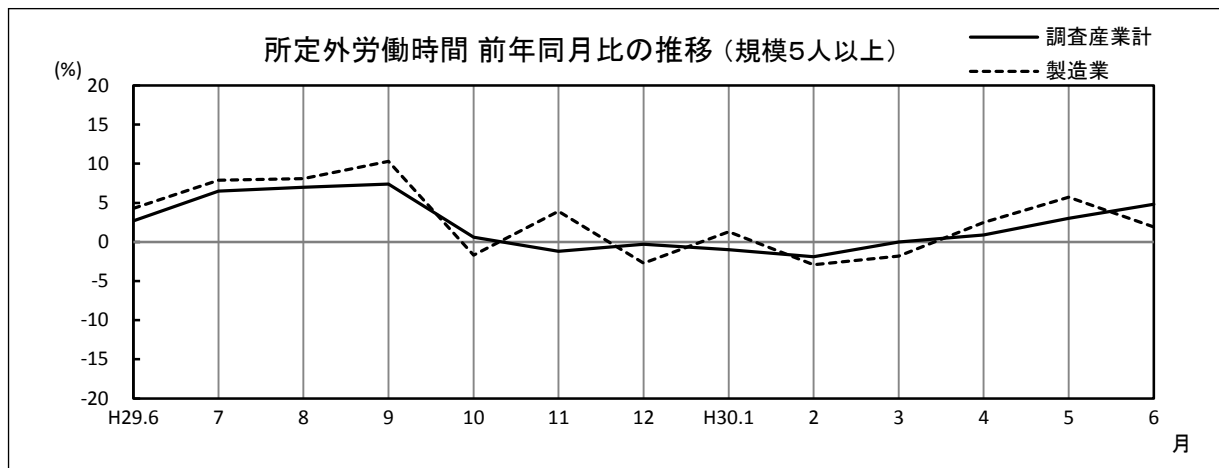
	規模5人以上		規模30人以上	
	1人平均月間	前年同月比	1人平均月間	前年同月比
現金給与総額	358,442 円	3.1% ↗	421,393 円	8.4% ↗
(一般労働者)	(514,152 円)	1.3% ↗	(574,290 円)	4.1% ↗
(パートタイム労働者)	(104,375 円)	0.3% ↗	(121,273 円)	4.6% ↗
きまって支給する給与(定期給与)	243,587 円	1.3% ↗	268,525 円	5.6% ↗
└ 所定内給与	225,692 円	1.2% ↗	246,159 円	4.9% ↗
└ 所定外給与(超過労働給与)	17,895 円	—	22,366 円	—
特別に支払われた給与	114,855 円	—	152,868 円	—
実質賃金(現金給与総額)	—	2.4% ↗	—	7.7% ↗



2 労働時間の動き

	規模5人以上		規模30人以上	
	1人平均月間	前年同月比/差	1人平均月間	前年同月比/差
出勤日数	18.7 日	※△ 0.2日 ↓	19.2 日	※ 0.1日 ↑
総実労働時間	142.9 時間	0.7% ↑	150.5 時間	3.0% ↑
（一般労働者	(177.3 時間	0.4% ↑	(178.4 時間	1.7% ↑
（パートタイム労働者	(86.7 時間	△ 2.7% ↓	(96.0 時間	△ 1.1% ↓
所定内労働時間	132.1 時間	0.4% ↑	137.8 時間	2.3% ↑
所定外労働時間	10.8 時間	4.8% ↑	12.7 時間	11.4% ↑
（製造業の所定外時間	(15.7 時間	1.9% ↑	(17.0 時間	2.4% ↑

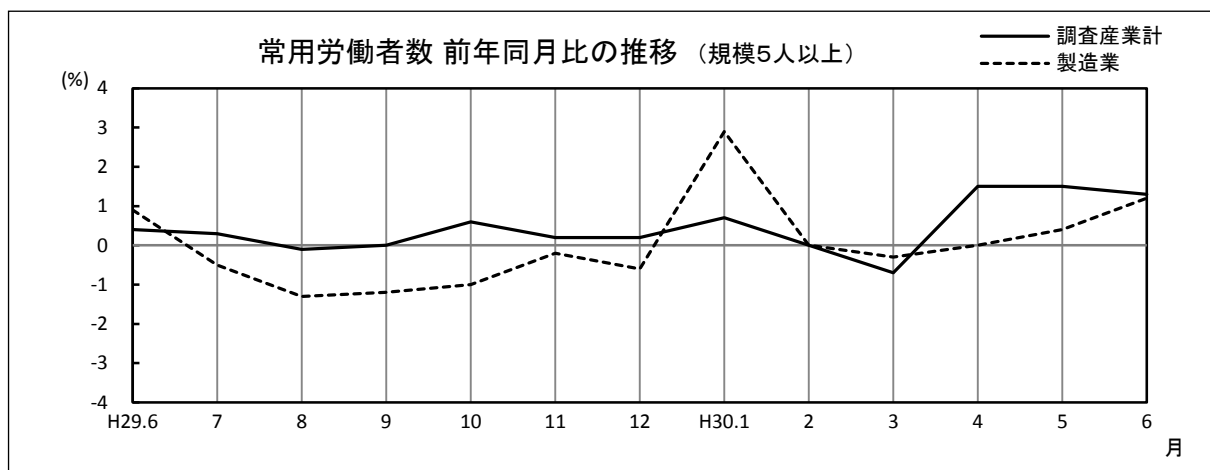
※ 前年同月差



3 雇用の動き

	規模5人以上		規模30人以上	
		前年同月比/差		前年同月比/差
常用労働者数	2,118,720 人	1.3% ↑	1,215,572 人	1.7% ↑
└ 一般労働者	1,313,082 人	2.5% ↑	805,250 人	2.7% ↑
└ パートタイム労働者	805,638 人	△ 2.3% ↓	410,322 人	△ 2.9% ↓
(製造業の常用労働者数	(387,548 人	1.2% ↑	(275,211 人	△ 0.1% ↓
パートタイム労働者比率	38.0 %	※△ 1.7P ↓	33.8 %	※△ 3.7P ↓

※ 前年同月差



注) 前年比は指数等により算出した前年からの増減率のため、実数から算出した増減率とは一致しない場合があります。