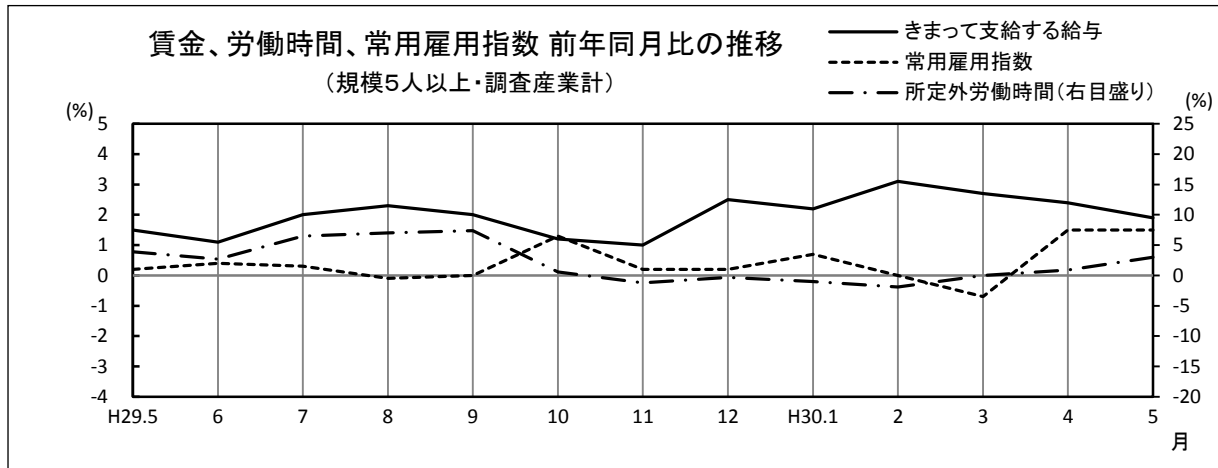


平成30年5月分

毎月勤労統計調査地方調査 結果の概要 埼玉県

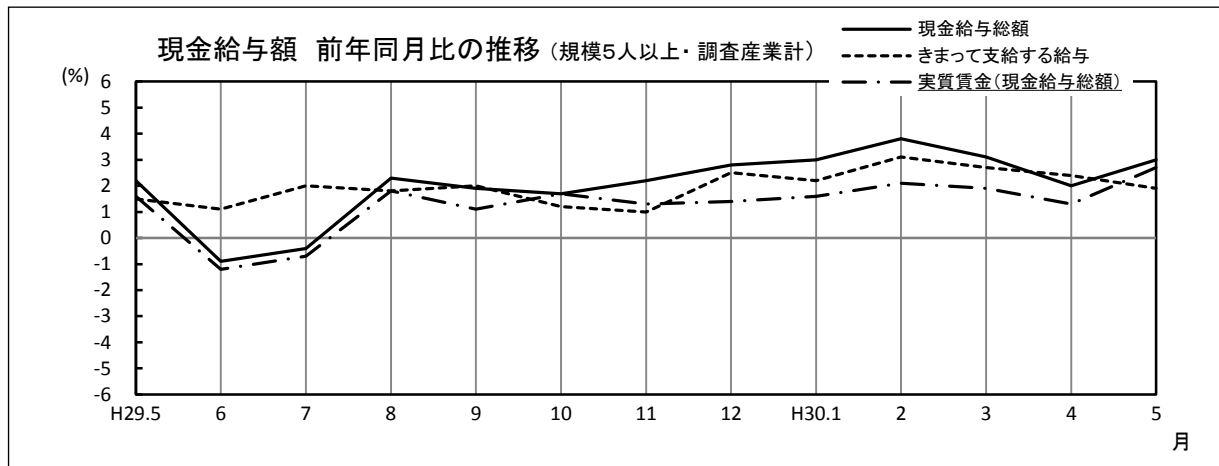
■ 今月の概況(規模5人以上)

	1人平均月間	前年同月比	
きまって支給する給与(定期給与)	242,578 円	1.9% ↗	25月連続プラス
所定外労働時間	10.2 時間	3.0% ↗	2月連続プラス
常用労働者数	2,111,076 人	1.5% ↗	2月連続プラス



1 賃金の動き

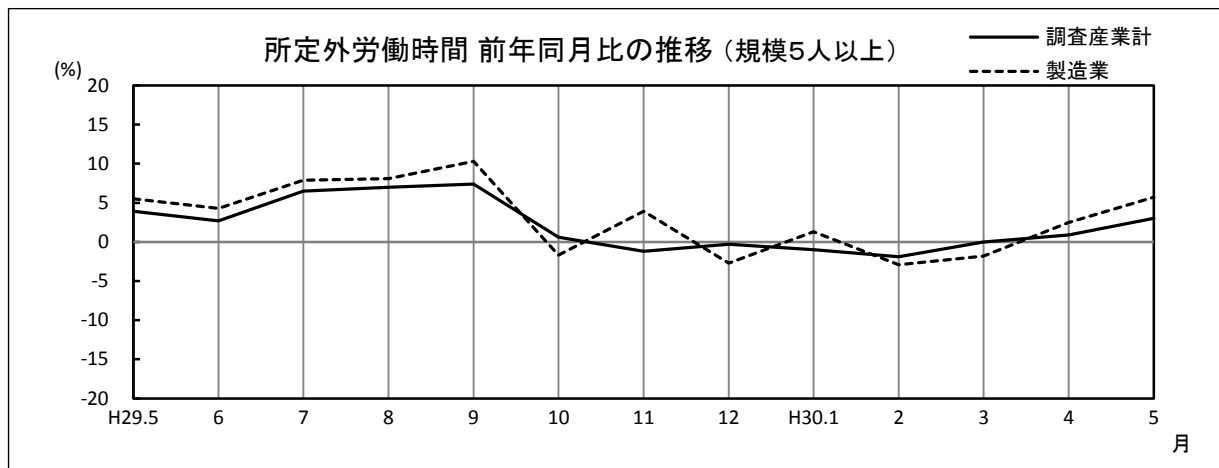
	規模5人以上		規模30人以上	
	1人平均月間	前年同月比	1人平均月間	前年同月比
現金給与総額	251,975 円	3.0% ↗	279,393 円	6.3% ↗
(一般労働者)	(344,911 円)	1.6% ↗	(363,898 円)	3.4% ↗
(パートタイム労働者)	(98,438 円)	△ 0.1% ↘	(112,362 円)	2.3% ↗
きまって支給する給与(定期給与)	242,578 円	1.9% ↗	266,206 円	4.8% ↗
├ 所定内給与	225,353 円	1.5% ↗	244,982 円	4.3% ↗
└ 所定外給与(超過労働給与)	17,225 円	—	21,224 円	—
特別に支払われた給与	9,397 円	—	13,187 円	—
実質賃金(現金給与総額)	—	2.7% ↗	—	5.9% ↗



2 労働時間の動き

	規模5人以上		規模30人以上	
	1人平均月間	前年同月比/差	1人平均月間	前年同月比/差
出勤日数	17.6 日 ※	0.0日 →	18.2 日 ※	0.2日 ↗
総実労働時間	134.8 時間	1.1% ↗	142.1 時間	2.7% ↗
（一般労働者	（ 165.1 時間	1.0% ↗	（ 166.9 時間	1.9% ↗
（パートタイム労働者	（ 84.7 時間	△ 2.5% ↘	（ 93.1 時間	△ 1.6% ↘
所定内労働時間	124.6 時間	1.0% ↗	130.3 時間	2.5% ↗
所定外労働時間	10.2 時間	3.0% ↗	11.8 時間	6.3% ↗
（製造業の所定外時間	（ 14.7 時間	5.7% ↗	（ 16.2 時間	3.2% ↗

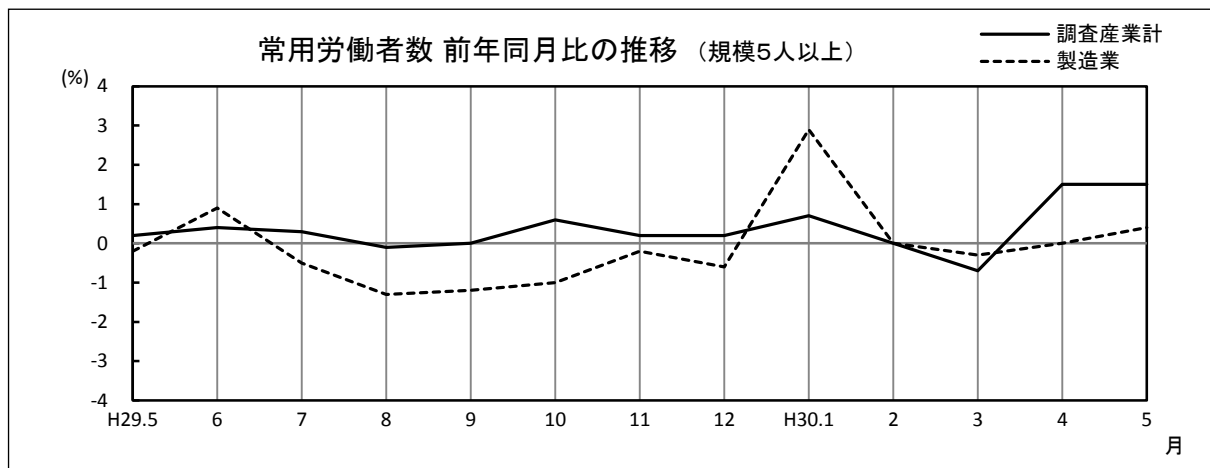
※ 前年同月差



3 雇用の動き

	規模5人以上		規模30人以上	
		前年同月比/差		前年同月比/差
常用労働者数	2,111,076 人	1.5% ↗	1,208,465 人	1.8% ↗
└ 一般労働者	1,314,196 人	2.8% ↗	802,562 人	2.0% ↗
└ パートタイム労働者	796,880 人	△ 2.3% ↘	405,903 人	△ 2.0% ↘
（製造業の常用労働者数	（ 381,105 人	0.4% ↗	（ 269,038 人	△ 1.1% ↘
パートタイム労働者比率	37.7 %	※△ 1.8P ↘	33.6 %	※△ 3.2P ↘

※ 前年同月差



注) 前年比は指数等により算出した前年からの増減率のため、実数から算出した増減率とは一致しない場合があります。