


埼玉県の1日 (平成20年)

出生数



資料:厚生労働省
「人口動態統計(確定数)の概況」

死亡数




資料:厚生労働省
「人口動態統計(確定数)の概況」

婚姻数



資料:厚生労働省
「人口動態統計(確定数)の概況」

離婚数



資料:厚生労働省
「人口動態統計(確定数)の概況」

転入者数



資料:総務省統計局
「住民基本台帳人口移動報告年報」

転出者数



資料:総務省統計局
「住民基本台帳人口移動報告年報」

パスポート発給件数



資料:県パスポートセンター
「事務概要」

出国日本人数




資料:法務省
「出入国管理統計年報」

公害苦情件数




資料:県環境政策課
「埼玉県環境白書」

犯罪認知件数



資料:県警察本部
「犯罪統計」

人身事故発生件数



資料:県警察本部
「交通年鑑」

救急車の出場件数



資料:総務省消防庁
「消防白書」

注) 1日当たりの数値=20年中の数値/366日。(['公害苦情件数']については、20年度中の数値/365日。)