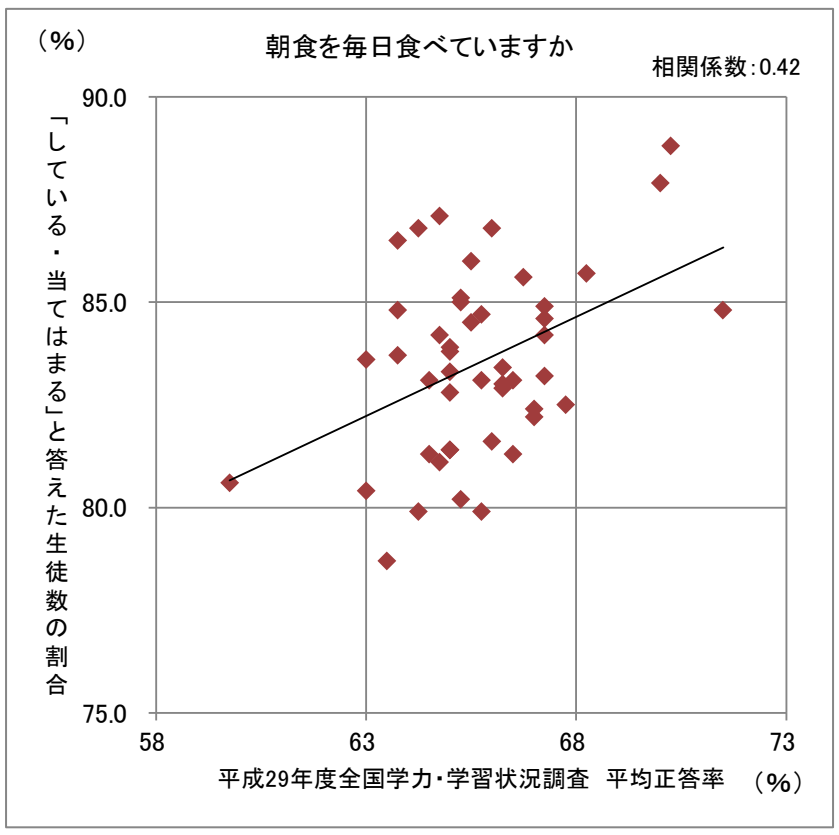
（%）
朝食を毎日食べていますか
相関係数：0.42
「している・当てはまる」と答えた生徒数の割合
90.0
85.0
80.0
75.0
58
63
68
73
平成29年度全国学力・学習状況調査　平均正答率　（%）

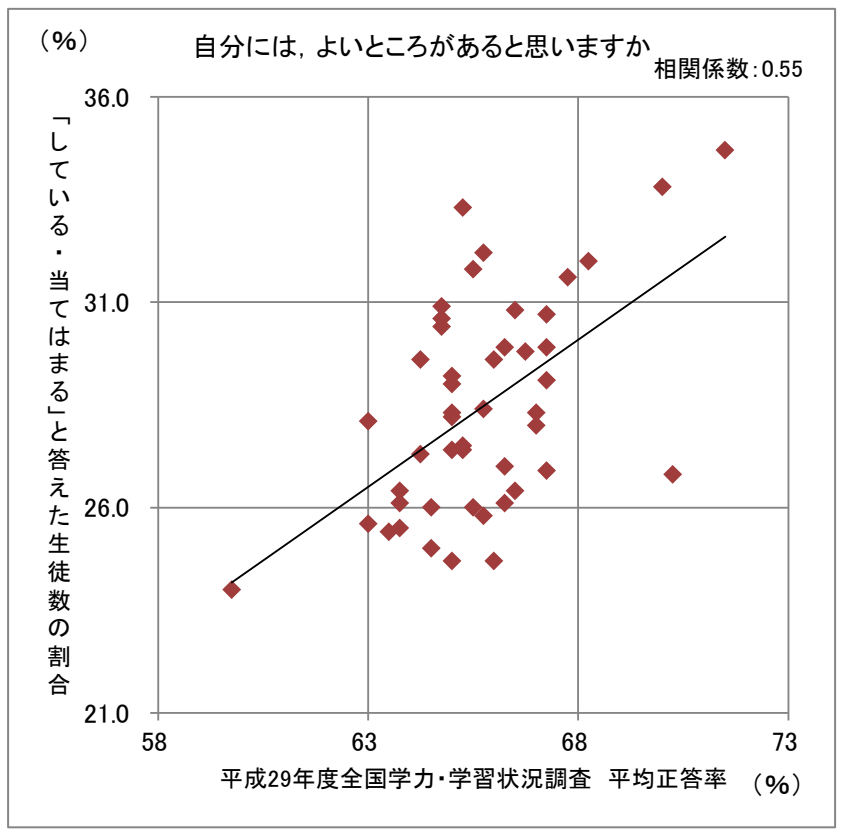
（%）
自分には，よいところがあると思いますか
相関係数：0.55
「している・当てはまる」と答えた生徒数の割合
36.0
31.0
26.0
21.0
58
63
68
73
平成29年度全国学力・学習状況調査　平均正答率　（%）

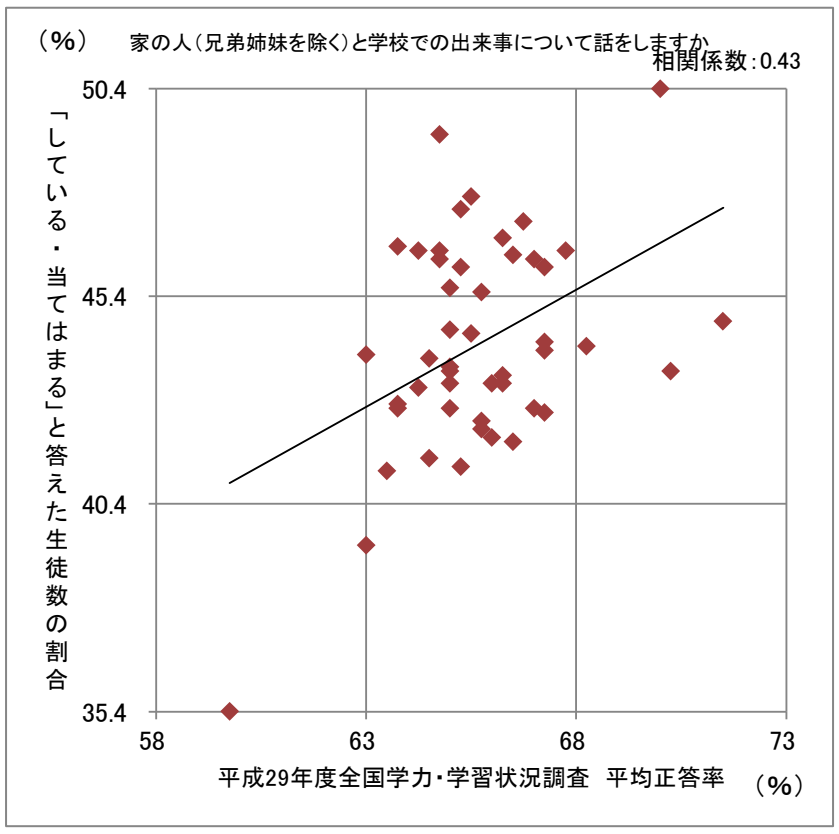
（%）
家の人（兄弟姉妹を除く）と学校での出来事について話をしますか
相関係数：0.43
「している・当てはまる」と答えた生徒数の割合
50.4
45.4
40.4
35.4
58
63
68
73
平成29年度全国学力・学習状況調査　平均正答率　（%）

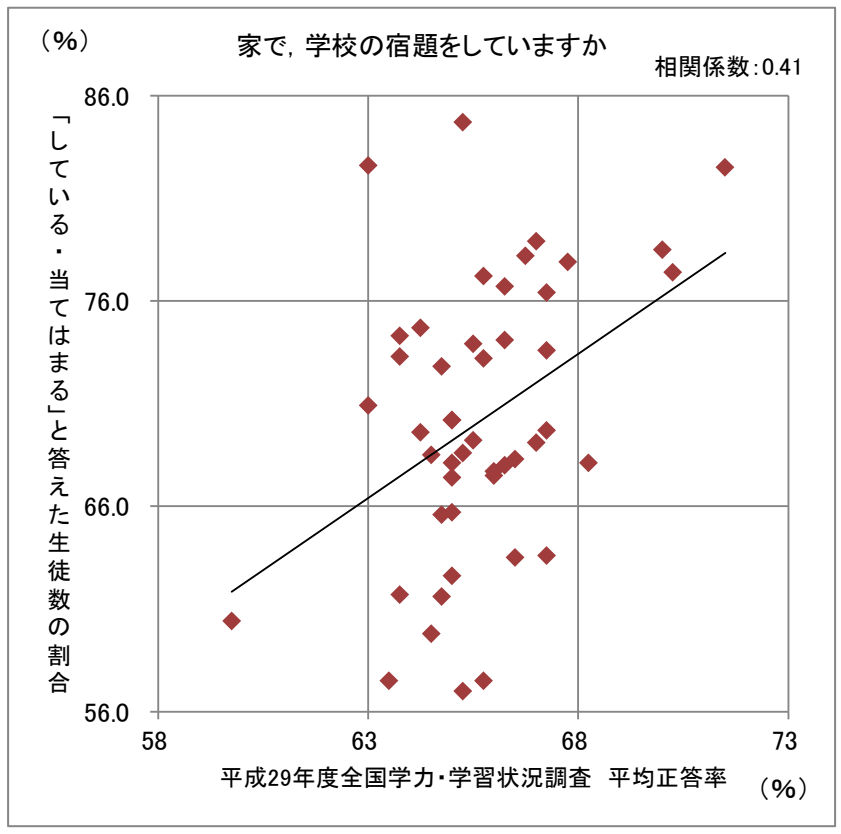
（%）
家で，学校の宿題をしていますか
相関係数：0.41
「している・当てはまる」と答えた生徒数の割合
86.0
76.0
66.0
56.0
58
63
68
73
平成29年度全国学力・学習状況調査　平均正答率　（%）

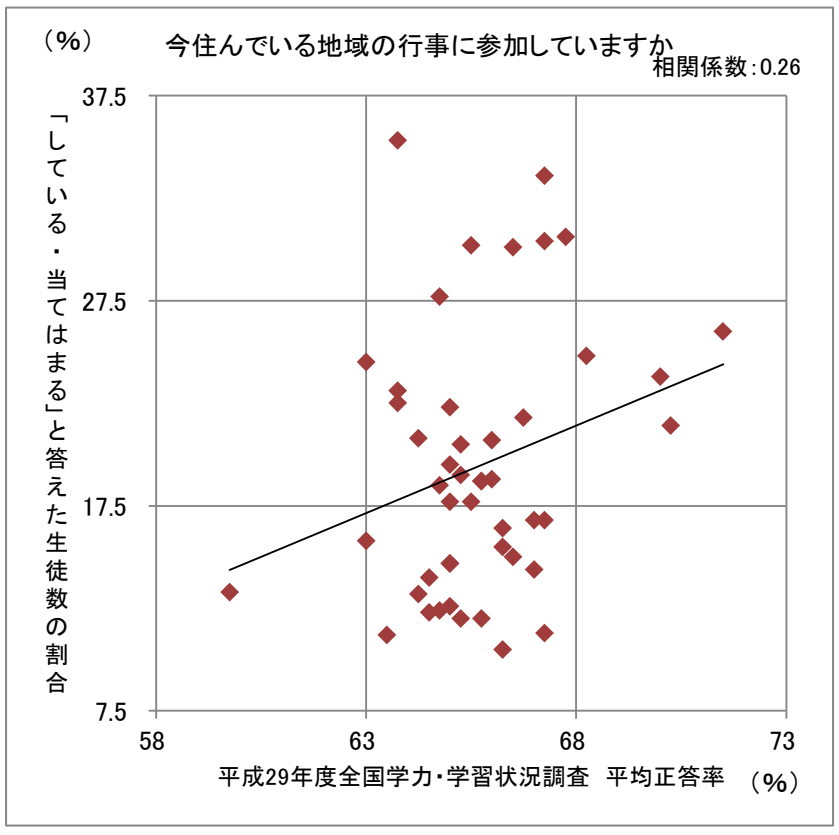
（%）
今住んでいる地域の行事に参加していますか
相関係数：0.26
「している・当てはまる」と答えた生徒数の割合
37.5
27.5
17.5
7.5
58
63
68
73
平成29年度全国学力・学習状況調査　平均正答率　（%）

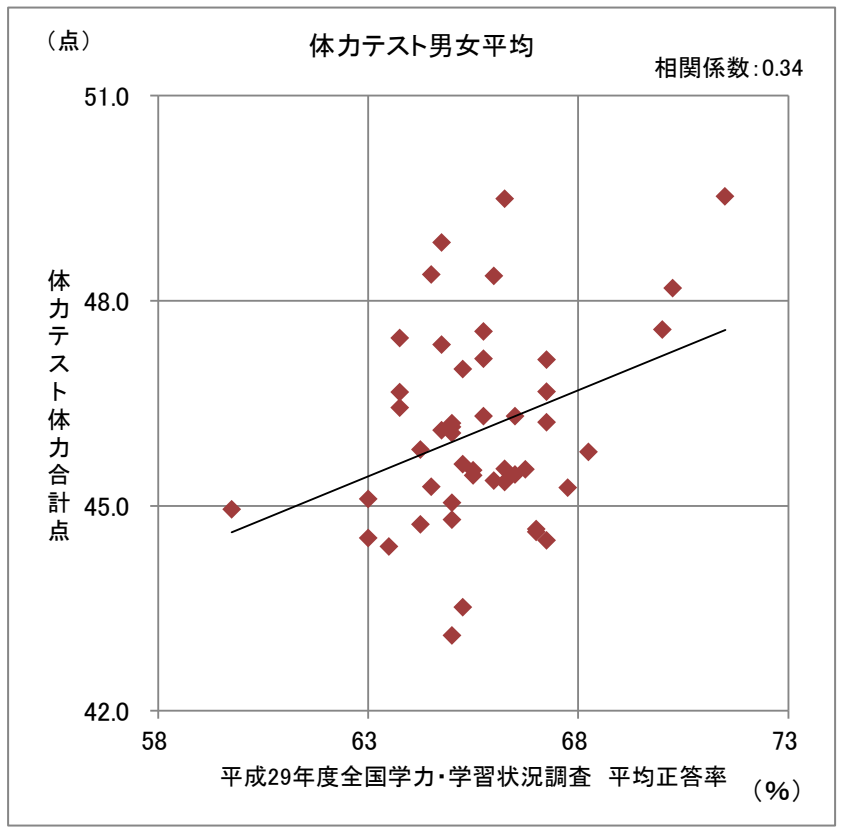
（点）
体力テスト男女平均
相関係数：0.34
体力テスト体力合計点
51.0
48.0
45.0
42.0
58
63
68
73
平成29年度全国学力・学習状況調査　平均正答率　（%）