

# インターネット出願マニュアル

1) [埼玉県電子申請・届出サービスのページで出願申込](#)……………2

2) [受験手数料\(11,000 円\)のお支払い](#)……………6

01 [電子申請・届出サービスにログインし、申込内容照会にアクセス](#)……………6

02 御希望の支払方法でお支払い

Omni Payment Gateway  
(NTT データ決済代行)



[クレジットカード](#)  
(p.7)



[コード決済](#)  
(p.7)



[金融機関 ATM](#)  
(p.12)



[インターネットバンク](#)  
(p.13)

Pay-easy  
(ペイジー)

3) [受験票データの交付](#)……………14

4) [受験日当日](#)……………15

## ○ インターネット出願(7月19日(金)～8月5日(月))

※ 出願をするには、埼玉県電子申請・届出サービスの[利用者登録](#)が必要です。利用者登録をしてから、以下の手続きを行ってください。

登録方法は、操作マニュアル(<https://apply.e-tumo.jp/help/PREFST/>)を御確認ください。

### 1)埼玉県電子申請・届出サービスのページで出願申込

埼玉県電子申請・届出サービスの所定のページで、必要な事項を入力し、申し込んでください。申込ページのリンクは、保健医療政策課の「令和6年度毒物劇物取扱者試験試験の御案内」のページに掲載しています。

① 申込ページのリンクに移動したら、手続き名と受付期間を確認し、「利用者ID」と「パスワード」を入力して、ログインをしてください。

手続き画面

手続き申込

利用者ログイン

手続き名	令和6年度 毒物劇物取扱者試験 受験申込
受付時期	

この手続きは利用者登録せずに、利用することはできません。  
利用者登録した後、申込みをしてください。

[利用者登録される方はこちら](#)

既に利用者登録がお済みの方

利用者IDを入力してください

利用者登録時に使用したメールアドレス、  
または各手続の担当部署から受領したIDをご入力ください。

パスワードを入力してください

利用者登録時に設定していただいたパスワード、  
または各手続の担当部署から受領したパスワードをご入力ください。  
忘れた場合、「パスワードを忘れた場合はこちら」より再設定してください。

メールアドレスを変更した場合は、ログイン後、利用者情報のメールアドレスを変更ください。

[パスワードを忘れた場合はこちら](#)

ログイン >

② 手続き内容等を御確認後、**同意する >** をクリックしてください。

**手続き画面**

**手続き申込**

🔍 手続き選択をする    ✉ メールアドレスの確認    📝 内容を入力する    📍 申し込みをする

**手続き説明**

下記の内容を必ずお読みください。

手続き名	令和6年度 毒物劇物取扱者試験 受験申込
説明	[REDACTED]
受付時期	[REDACTED]

問い合わせ先	保健医療政策課 研修・国際協力・免許担当
電話番号	048-830-3523
FAX番号	048-830-4800
メールアドレス	

<利用規約>

18 利用規約の変更

構成団体は、必要があると認めるときは、予告なくこの規約を変更できるものとします。この規約の変更後に利用者が本システムを利用したときは、利用者は、変更後の規約に同意したものとみなします。

附則

この規約は、平成29年11月1日から施行します。

附則

「同意する」ボタンをクリックすることにより、この説明に同意いただけたものとみなします。

上記をご理解いただけましたら、同意して進んでください。

受付時期は [REDACTED] です。  
「申込む」ボタンを押す時、上記の時間をすぎていると申込ができません。

< 一覧へ戻る    **同意する >**

- ③ 「申込画面」が表示され、利用者登録している情報が表示されます。  
 必要な項目を入力し、写真を添付して、ページ下部 **確認へ進む >** を  
 クリックしてください。 ※ 添付方法は下図参照

**手続き画面**

**申込**

選択中の手続き名： 令和6年度 毒物劇物取扱者試験 受験申込 問合せ先 **+開く**

**申込者情報**

**氏名 必須**

氏  名

**氏名(フリガナ) 必須**

全角カタカナで入力してください。

氏  名

～ 中略 ～

**署名 必須**

記載内容が事実と異なる場合は、受験申込等が無効になる場合があります。

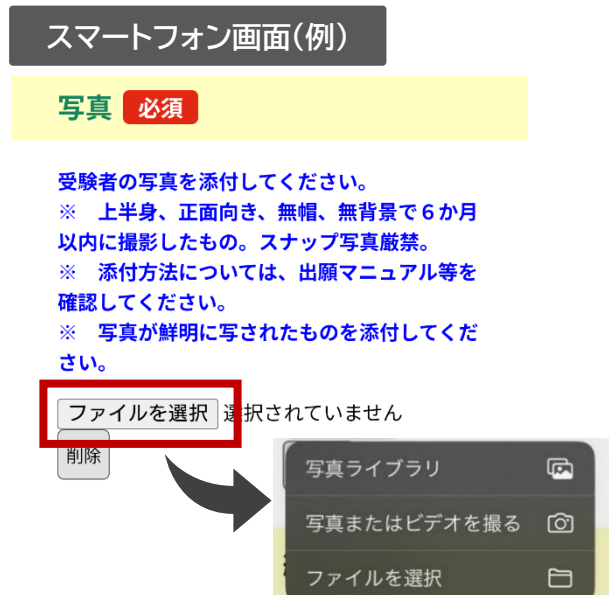
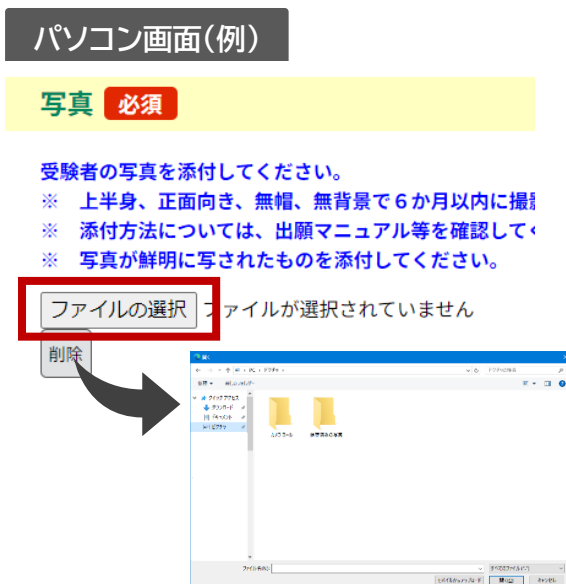
記載した内容は、事実と相違ありません。

**確認へ進む >**

## 写真の添付方法

**ファイルの選択** をクリックして、保存してある写真ファイルを選択して添付してください。

また、スマートフォンで申し込みの場合、「ファイルの選択」をタップした際の選択肢から撮影した写真を使用することも提出できます。



- ④ 申込者情報を確認し、**申込み >** をクリックしてください。

手続き画面

申込確認

申込者情報

氏名	埼玉 三郎
氏名(フリガナ)	サイタマ サブロー

(中略)

納付情報

納付方法	
納付額	
申込年月日	
署名	記載した内容は、事実と相違ありません。

< 入力へ戻る

**申込み >**

- ⑤ 「申込内容照会」の「申込詳細」から、受験料を支払ってください。

申込完了

【！重要！ 受験料を納付してください】  
申込を受け付けました。

(中略)

こちらの URL から **ログイン** を行い  
受験料をお支払いください

○埼玉県電子申請・届出サービス 利用者ログイン  
<https://apply.e-tumo.jp/pref-saitama-u/profile/userLogin>  
○支払方法はこちらから御確認ください。  
[https://www.pref.saitama.lg.jp/documents/126010/r6seika\\_manual6.pdf](https://www.pref.saitama.lg.jp/documents/126010/r6seika_manual6.pdf)

**申込みが完了しました。**  
下記の整理番号 を記載したメールを送信しました。

メールアドレスが誤っていたり、フィルタ等を設定されている場合、  
メールが届かない可能性があります。

整理番号

整理番号は、今後申込状況を確認する際に必要となる大切な番号です。  
申込状況は、利用者ログインを行い 申込 内容照会から確認して下さい。

なお、内容に不備がある場合は別途メール、または、お電話にてご連絡を差し上げる事があります。

< 一覧へ戻る

## 2)受験手数料(11,000 円)のお支払い

電子申請・届出サービスから受験手数料を支払ってください。

支払期限(8月13日(火))までに必ず支払いを済ませてください。支払期間を過ぎると、**いかなる場合であっても受付できません。**

いずれのお支払い方法も、必ず電子申請・届出サービスに **ログイン** 後、**申込内容照会 >** を選択し、「令和6年度 毒物劇物取扱者試験 受験申込」の **詳細 >** にアクセスの上、お手続きください。

### パソコンの場合

- ① 電子申請・届出サービスに **ログイン** します。
- ② **申込内容照会 >** を選択します。
- ③ 「令和6年度 毒物劇物取扱者試験 受験申込」の **詳細 >** にアクセスしてください。

The screenshot shows the '申込内容照会' (Application Inquiry) page on a PC. It features a search bar with fields for '整理番号' (Application Number) and '手続き名' (Procedure Name), and a date range selector for '申込日' (Application Date). Below the search bar, there is a table of search results. The first result is for '令和6年度 毒物劇物取扱者試験 受験申込' (Exam Application for the 6th Year of the Poisonous and Deleterious Substance Handler Examination). The status is '未払い' (Unpaid), and the '処理状況' (Processing Status) is '処理中 (返信未)' (Processing (No Reply)). A red box highlights the '詳細 >' (Details) button next to this entry.

### スマートフォンの場合

- ① 画面右上 **メニュー** をタップし、**ログイン** をします。
- ② 画面右上 **メニュー** をタップし、**申込内容照会** をタップします。
- ③ 「令和6年度 毒物劇物取扱者試験 受験申込」の **詳細 >** にアクセスしてください。

The screenshot shows the smartphone application interface. On the left, a menu is open with options like 'ログイン' (Login), '利用者登録' (User Registration), '操作手順' (Operation Manual), '配色を変更する' (Change Color Scheme), 'ヘルプ' (Help), 'FAQ', and '問い合わせフォーム' (Contact Form). A red box highlights the 'ログイン' button, and an orange arrow points to it with the text '① ログインしてから' (After logging in). Another red box highlights the '申込内容照会' (Application Inquiry) option, with an orange arrow pointing to it and the text '② 申込内容照会へ' (To Application Inquiry). On the right, the '申込内容照会' page is shown, displaying the search results for the exam application. The status is '未払い' (Unpaid), and the '処理状況' (Processing Status) is '処理中 (返信未)' (Processing (No Reply)). A red box highlights the '詳細 >' (Details) button.

■ 支払方法は以下のいずれかをお選びください。

### Omni Payment Gateway (NTT データ決済代行)



クレジットカード  
(p.7)



コード決済  
(p.7)

### Pay-easy (ペイジー)



金融機関 ATM  
(p.12)



インターネットバンク  
(p.13)

## Omni Payment Gateway(NTT データ決済代行)でお支払いする場合

クレジットカード     コード決済(PayPay、d払い、auPAY)

※ 必ず電子申請・届出サービスに ログイン 後、 申込内容照会 > を選択し、「令和6年度 毒物劇物取扱者試験 受験申込」の 詳細> にアクセスの上、お手続きください。  
(p.6 参照)

① 申込詳細 の下部 納付情報 中、  
**【Omni Payment Gateway(NTT データ決済代行)でお支払い】** をクリックしてください。

申込内容照会	
<b>申込詳細</b>	
申込内容を確認してください。 ※添付ファイルは一度パソコンに保存してから開くようにしてください。	
手続き名	令和6年度 毒物劇物取扱者試験 受験申込
整理番号	
処理状況	処理中 (返信未)
処理履歴	
<b>納付情報</b> <span style="float:right;">最新データ表示</span>	
オンライン決済	<u>【Omni Payment Gateway (NTTデータ決済代行) でお支払い】</u>
納付方法	電子納付
収納機関番号	<u>【インターネットバンクでお支払いされる方はこちら】</u>
納付番号	
確認番号	
納付区分	

② いずれかの決済方法を選択し、**支払へ進む >** をクリックしてください。

**申込内容照会**

**決済方法選択**

クレジットカード

PayPay

au PAY

d払い

**<同意事項>**

住所：〒150-0044 東京都渋谷区円山町19-1 渋谷プライムプラザ  
お問い合わせ先：etumopayment@kits.nttdata.co.jp

同意する

[プライバシーポリシーについてはこちら \(Omni Payment Gatewayサイト\)](#)

上記の内容をご確認の上、ご同意いただける場合  
「同意する」にチェックをして、「支払へ進む」をクリックしてください。

< 詳細へ戻る**支払へ進む >**

## クレジットカードでお支払いの場合

③-1 クレジットカード情報を入力し、**確認へ進む >** をクリックしてください。

**申込内容照会**

**クレジットカード情報入力**

納付内容	令和6年度 毒物劇物取扱者試験 受験申込
納付金額	¥11,000

**カード番号 必須**

ハイフン(-)抜きで数字のみご記入ください。

●●●●●●●●●●●●●●●●

**有効期限 必須**

●●

月/

●●●●

年

**セキュリティコード 必須**

●●●

< 選択へ戻る**確認へ進む >**



③-2 **支払う >** をクリックすると、支払い手続きが完了します。

**申込内容照会**

**決済確認**

以下の内容でお支払いしてよろしいですか？

納付内容	令和6年度 毒物劇物取扱者試験 受験申込
納付金額	¥11,000

**クレジットカード情報**

カード番号	■■■■■■■■■■
有効期限	■■■■■■■■■■

[< 入力へ戻る](#)      **[支払う >](#)**

③-3 支払いが完了した旨のメッセージを確認してください。

**申込内容照会**

**決済完了**

決済が完了しました。

[< 詳細へ戻る](#)

③-4 **申込詳細** の下部、**納付情報** 中の「お支払いが完了しています。」という表記を確認してください。

**申込内容照会**

**申込詳細**

申込内容を確認してください。  
※添付ファイルは一度パソコンに保存してから開くようにしてください。

手続き名	令和6年度 毒物劇物取扱者試験 受験申込
整理番号	■■■■■■■■■■
処理状況	処理中（返信未）
処理履歴	■■■■■■■■■■

**納付情報** 最新データ表示

オンライン決済	<b>お支払いが完了しています。</b>
納付方法	電子納付

## コード決済(PayPay、d払い、auPAY)でお支払いの場合

④-1 納付内容・金額を確認し、**支払う >** をクリックします。

申込内容照会	
決済確認	
以下の内容でお支払いしてよろしいですか？	
納付内容	令和6年度 毒物劇物取扱者試験 受験申込
納付金額	¥11,000
PayPayによるお支払い	
<a href="#">&lt; 選択へ戻る</a> <a href="#">支払う &gt;</a>	

④-2 選択した決済方法に応じて以下の画面が、それぞれ表示されます。  
二次元バーコードをスマートフォンで読み取る、またはログインを行い、お支払いください。

### ■ PayPay

The image shows the PayPay Merchant payment interface. On the left, there's a QR code for scanning. On the right, there's a 'ログイン' (Login) section with fields for 'PayPayに紐付いた携帯電話番号' (Mobile number linked to PayPay) and 'パスワード' (Password). There are buttons for 'ログイン' and 'アカウントを忘れてしまった?'. At the bottom, it says 'アカウントをお持ちでない場合は新規登録'.

### ■ d払い

The image shows the 'dアカウント ログイン' (d-account login) screen. It features a warning box at the top: '不正ログインの検出を防ぐ 今すぐできるセキュリティ対策はこちら'. Below that, there are input fields for 'dアカウントのID' and a checkbox for '毎回ログインからIDの入力を省略'. A '次へ' (Next) button is present. Below the main form, there's a 'dアカウントを発行する' (Issue d-account) button and links for 'dアカウントとは?' and 'ご利用上の注意'. At the bottom, there are links for 'プライバシーポリシー', 'ご利用規約/ご利用事項', and 'ご利用にあたって'. The footer includes '© 2022 NTT DOCOMO, INC. All Rights Reserved.'

### ■ auPAY

The image shows the auPAY payment interface. On the left, there's a QR code for scanning. On the right, there's a section titled 'au PAYでのお支払い手順' (au PAY payment procedure) with two steps: 'Step.1 au PAY アプリを起動し【コード支払い】をタップ' and 'Step.2 【コード読み】をタップ'. There are images of a smartphone showing the app interface. At the bottom, there's a link: 'au PAYを初めてご利用の方はこちら'.

### 操作方法が分からないとき

各決済サービスのヘルプページ等を御参照ください。

※ 操作方法については、  
当課ではお答えいたしかねます。

④-3 支払いが完了した旨のメッセージを確認してください。

申込内容照会

決済完了

決済が完了しました。

< 詳細へ戻る

④-4 **申込詳細** の下部、**納付情報** 中の「お支払いが完了しています。」という表記を確認してください。

申込内容照会

申込詳細

申込内容を確認してください。

※添付ファイルは一度パソコンに保存してから開くようにしてください。

手続き名	令和6年度 毒物劇物取扱者試験 受験申込
整理番号	XXXXXXXXXX
処理状況	処理中（返信未）
処理履歴	XXXXXXXXXX

**納付情報** 最新データ表示

オンライン決済	お支払いが完了しています。
納付方法	電子納付

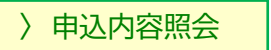


**納付情報** の、**納付状況** に「**支払済**」と表示されていれば、  
申込はすべて終了しています。  
**受験票データの交付をお待ちください。**

## Pay-easy(ペイジー)でお支払いする場合

 金融機関 ATM  インターネットバンク

※ 必ず電子申請・届出サービスに  ログイン 後、 申込内容照会 > を選択し、「令和6年度 毒物劇物取扱者試験 受験申込」の  詳細 > にアクセスの上、お手続きください。  
(p.6 参照)

## 金融機関 ATM でお支払いの場合

電子申請・届出サービスの  申込内容照会 の  詳細 > にアクセスし、 申込詳細 の下部 **納付情報** 中の以下の番号を控える等して、各金融機関 ATM で納付してください。

- ・ 収納機関番号
- ・ 納付番号
- ・ 確認番号
- ・ 納付区分

※ 納付できる金融機関が決まっているので、事前に御確認ください。  
参考→<https://www.pay-easy.jp/where/> (利用できる金融機関)

納付情報		最新データ表示
オンライン決済	<a href="#">[Omni Payment Gateway (NTTデータ決済代行) でお支払い]</a>	
納付方法	電子納付	
収納機関番号	■■■■■■■■■■	<a href="#">[インターネットバンクでお支払いされる方はこちら]</a>
納付番号	■■■■■■■■■■	
確認番号	■■■■■■■■■■	
納付区分	■■■■■■■■■■	
支払可能期限	■■■■■■■■■■	
納付内容 (漢字)	■■■■■■■■■■	
納付内容 (カナ)	■■■■■■■■■■	
納付額	■■■■■■■■■■	
納付済額		
納付状況	未払い お支払いから納付状況の反映までに時間がかかる場合があります。 納付状況が変わらない場合は、時間を置いて再度ご確認ください。	

**納付情報** の、 **納付状況** に「**支払済**」と表示されていれば、  
申込はすべて終了しています。  
**受験票データの交付をお待ちください。**

## インターネットバンクでお支払いの場合

納付可能な金融機関の Pay-easy(ペイジー)画面から納付してください。  
納付には以下の番号が必要です。

電子申請・届出サービスの [> 申込内容照会](#) の [\(詳細>\)](#) にアクセスし、  
[申込詳細](#) の下部 **納付情報** で御確認ください。

- ・ 収納機関番号
- ・ 納付番号
- ・ 確認番号
- ・ 納付区分

納付情報		最新データ表示
オンライン決済	<a href="#">[Omni Payment Gateway (NTTデータ決済代行) でお支払い]</a>	
納付方法	電子納付	
収納機関番号	[REDACTED]	<a href="#">【インターネットバンクでお支払いされる方はこちら】</a>
納付番号	[REDACTED]	
確認番号	[REDACTED]	
納付区分	[REDACTED]	
支払可能期限	[REDACTED]	
納付内容(漢字)	[REDACTED]	
納付内容(カナ)	[REDACTED]	
納付額	[REDACTED]	
納付済額		
納付状況	未払い お支払いから納付状況の反映までに時間がかかる場合があります。 納付状況が変わらない場合は、時間をおいて再度ご確認ください。 ※最新の納付情報を確認する場合は、「最新データ表示」ボタンを押してください。 1時間以上納付状況が変わらない場合は、 お手数ですが画面下部に記載の問い合わせ先までご連絡をお願いします。	
納付日		

### ■ 埼玉県公金を納付できる金融機関について

[【インターネットバンクでお支払いされる方はこちら】](#) をクリックして御確認ください。

※ 支払金融機関のホームページでのペイジー支払の操作が御不明な場合は、  
支払金融機関にお問い合わせください。

**納付情報** の、 **納付状況** に「支払済」と表示されていれば、

申込はすべて終了しています。

**受験票データの交付をお待ちください。**

### 3) 受験票データの交付

支払後、入金状況・申込内容を埼玉県が確認します。

不備等が無い場合、11月20日(水)までに、受験票データを埼玉県電子申請・届出サービスでお送りしますので、受験票データ交付の御案内メールが届いたら、必ず受験票の記載内容を確認してください。

※ 御案内メールが届かない又は紛失してしまった場合も、埼玉県電子申請・届出サービスにログインし、「申込内容照会」から受験票データを確認することができます。

#### パソコンの場合

- ① 電子申請・届出サービスに **ログイン** します。
- ② **申込内容照会 >** を選択します。
- ③ 「令和6年度 毒物劇物取扱者試験 受験申込」の **詳細 >** にアクセスしてください。

The screenshot shows the '申込内容照会' (Application Status Inquiry) page on a PC. At the top, there's a search bar with fields for '整理番号' (Application No.), '手続き名' (Procedure Name), and '申込日' (Application Date). Below the search bar, there's a table of search results. The first result is for '令和6年度 毒物劇物取扱者試験 受験申込' (Application for the 6th Year Poisonous and Deleterious Substance Handler Examination). The status is '未払い' (Unpaid) and '処理中 (返信未)' (Processing (No Reply)). A red box highlights the '詳細 >' (Details) button next to the application.

#### スマートフォンの場合

- ① 画面右上 **メニュー** をタップし、**ログイン** をします。
- ② 画面右上 **メニュー** をタップし、**> 申込内容照会** をタップします。
- ③ 「令和6年度 毒物劇物取扱者試験 受験申込」の **詳細 >** にアクセスしてください。

The screenshot shows the smartphone application interface. On the left, the 'メニュー' (Menu) is open, showing options like 'ログイン' (Login), '申込内容照会' (Application Status Inquiry), and others. An arrow points from the '申込内容照会' option to the right-hand screenshot. The right-hand screenshot shows the '申込内容照会' page on a smartphone, displaying the same search results as the PC version. The application '令和6年度 毒物劇物取扱者試験 受験申込' is highlighted, and a red box highlights the '詳細 >' (Details) button.

#### 4)受験日当日

試験会場では、受験票に記載される受験番号の席で受験をしていただきます。

受験票を印刷する必要はありませんが、試験会場で受験番号が分からないことが無いように御注意ください。