

平成30年度 市町村普通会計当初予算の概況

目次

1	予算規模	1
2	歳入歳出の概要	
(1)	歳入	1
(2)	歳出	3
3	全市町村のデータ	
(1)	歳入	5
(2)	歳出(目的別)	6
(3)	歳出(性質別)	7
(4)	市町村税の内訳	8
(5)	繰入金の内訳	8
(6)	地方債の内訳	9
(7)	普通建設事業費の内訳	10
(8)	積立金の内訳	10
(9)	予算総額の市町村別明細	11

※表示単位未満四捨五入の関係で、内訳と合計が一致しない箇所があります。

1 予算規模

2兆4,672億6千2百万円（対前年度比1.4%増）

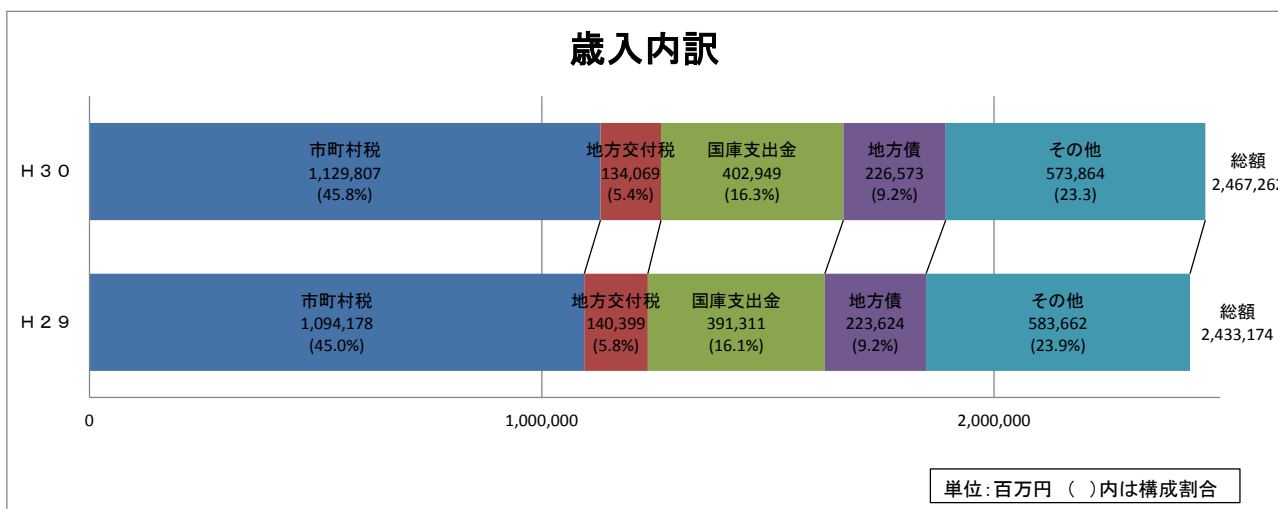
県内63市町村の普通会計（※①）当初予算（本予算）は、2兆4,672億6千2百万円で、対前年度比340億8千8百万円増加（+1.4%）しています。予算規模の増加した団体は44市町村、減少は19市町となっています。

2 歳入歳出の概要

（歳入歳出の区分は、総務省実施の地方財政状況調査（決算統計）に準拠）

（1）歳入

63市町村の歳入の総額では、個人住民税や法人住民税の増収に伴い市町村税が増加しています。また、国庫支出金及び地方債も増加しています。一方、地方交付税が減少しています。



ア 市町村税

市町村税は1兆1,298億7百万円となり、個人住民税や法人住民税などの増収により、前年度に比べ356億3千万円増加（+3.3%）しています。

このうち、個人住民税は4,770億5百万円となり、前年度に比べ351億3千9百万円増加（+8.0%）、法人住民税は743億3千4百万円となり、前年度に比べ35億3千4百万円増加（+5.0%）、固定資産税は4,456億6千万円となり、前年度に比べ7億5百万円減少（▲0.2%）しています。また、たばこ税が436億3千3百万円となり、前年度に比べ32億5千4百万円減少（▲6.9%）しています。

イ 地方交付税

地方交付税は1,340億6千9百万円となり、前年度に比べ63億3千万円減少（▲4.5%）しています。

このうち、普通交付税が1,198億9千万円となり、前年度に比べ62億5千7百万円減少（▲5.0%）、特別交付税は141億7千9百万円となり、前年度に比べ7千3百万円減少（▲0.5%）しています。

ウ 国庫支出金、県支出金

国庫支出金は、子どものための教育・保育給付費負担金、保育所等整備交付金が増加したことにより4,029億4千9百万円となり、前年度に比べ116億3千8百万円増加（+3.0%）しています。

県支出金も同様の要因等により1,379億4百万円となり、前年度に比べ75億9千8百万円増加（+5.8%）しています。

エ 地方債

地方債は2,265億7千3百万円となり、前年度に比べ29億4千9百万円増加（+1.3%）しています。

このうち、地方交付税の代替である臨時財政対策債は、760億5千8百万円となり、前年度に比べ24億1千8百万円減少（▲3.1%）しています。臨時財政対策債を除いたその他の地方債は1,505億1千5百万円となり、前年度に比べ53億6千7百万円増加（+3.7%）しています。

オ その他の歳入

その他の歳入は5,738億6千4百万円となり、前年度に比べ97億9千8百万円減少（▲1.7%）しています。

このうち、県費負担教職員の給与負担事務がさいたま市に移譲した影響により平成29年度には県民税所得割臨時交付金等が皆増しましたが、平成30年度から個人住民税の税源移譲が行われたため、減少しています。

用語解説

※① 普通会計

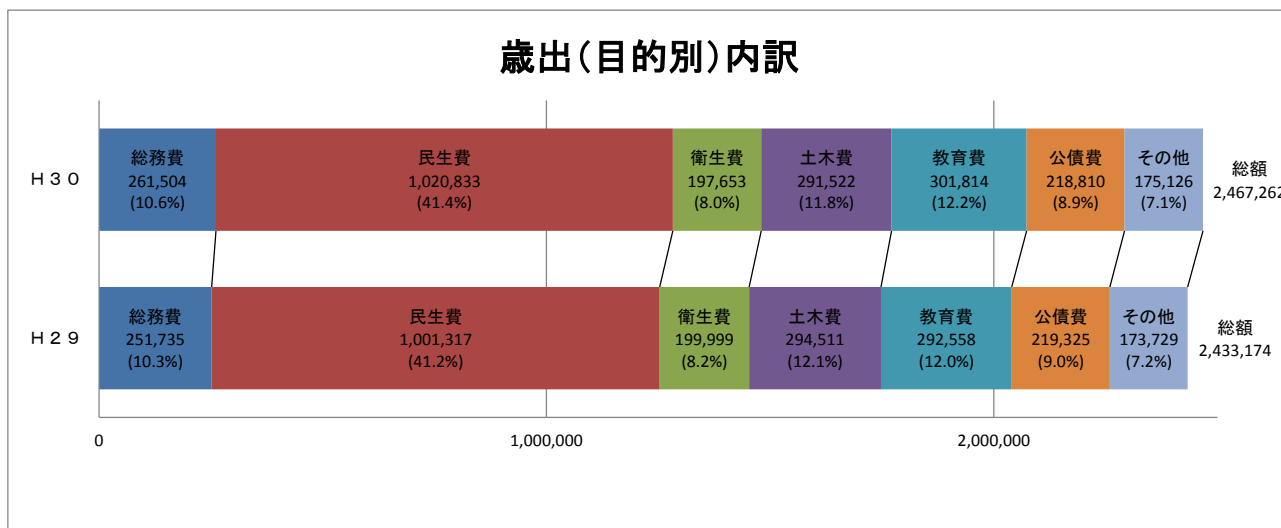
普通会計とは、地方公共団体における公営事業会計以外の会計を総合して一つの会計としてまとめたもの（団体間の比較が可能となるように想定された会計）。

(2) 歳出

【目的別】

歳出を行政目的に従って分類した場合、構成比の最も大きい民生費は、子どものための教育・保育給付、障害者自立支援給付費の増加などにより、前年度に比べ195億1千5百万円増加(+1.9%)しています。

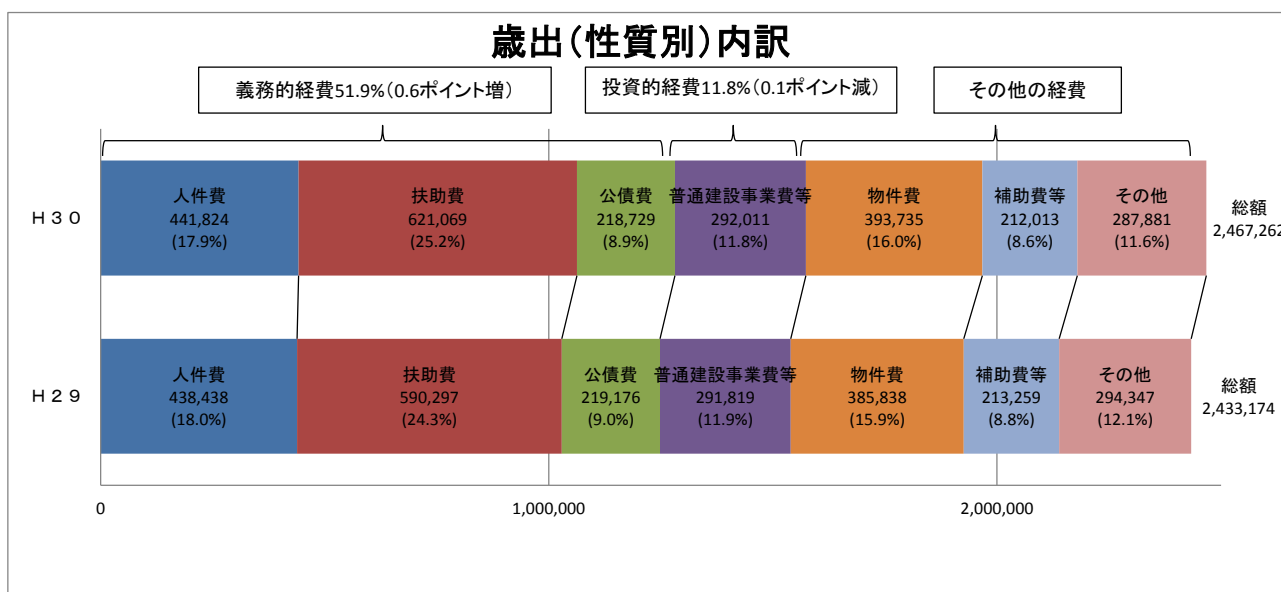
また、総務費は、川口市などの新庁舎整備事業の実施などにより、前年度に比べ97億6千9百万円増加(+3.9%)しています。



【性質別】

人件費、扶助費及び公債費からなる義務的経費は、前年度に比べ337億1千1百万円増加(+2.7%)しています。また、普通建設事業費などの投資的経費は、前年度に比べ0.1%増加、その他の経費については、前年度と同水準となっています。

歳出全体に占める義務的経費の割合は51.9%となり、前年度と比べ0.6ポイント増加し、依然として高い水準です。



【義務的経費】

ア 人件費

人件費は、職員数の増などにより4,418億2千4百万円となり、前年度に比べ33億8千6百万円増加（+0.8%）しています。

人件費のうち、職員給は3,155億9千7百万円となり、前年度と比べ40億8千4百万円増加（+1.3%）しています。また、退職手当は308億6千8百万円となり、前年度と比べ20億6千7百万円減少（▲6.3%）しています。

イ 扶助費

扶助費は6,210億6千9百万円となり、前年度に比べ307億7千2百万円増加（+5.2%）しています。

そのうち、子どものための教育・保育給付は1,068億2千5百万円となり、前年度に比べ167億6千万円増加（+18.6%）しています。また、障害者自立支援給付費は1,027億3千7百万円となり、前年度に比べ63億7千4百万円増加（+6.6%）しています。生活保護費は1,635億3千8百万円となり、前年度に比べ9億8千万円増加（+0.6%）しています。

ウ 公債費

公債費は2,187億2千9百万円となり、前年度に比べ4億4千7百万円減少（▲0.2%）しています。

【投資的経費】

エ 普通建設事業費等

普通建設事業費等は2,920億1千1百万円となり、前年度に比べ1億9千2百万円増加（+0.1%）しています。

そのうち、国庫補助事業費は1,052億4千7百万円となり、前年度に比べ41億5千1百万円増加（+4.1%）しています。また、単独事業費は、新庁舎整備の完了などにより1,861億6千4百万円となり、前年度に比べ39億9千8百万円減少（▲2.1%）しています。

【その他の経費】

オ 物件費

物件費は3,937億3千5百万円となり、前年度に比べ78億9千7百万円増加（+2.0%）しています。

カ 補助費等

補助費等は2,120億1千3百万円となり、前年度に比べ12億4千6百万円減少（▲0.6%）しています。

キ 繰出金

繰出金は、国民健康保険事業会計への繰出の減少により2,236億9千6百万円となり、前年度と比べ59億1千万円減少（▲2.6%）しています。

3 全市町村のデータ

(1) 歳入

(単位:千円)

	平成30年度当初予算額		平成29年度当初予算額		増	減
	金額 (A)	構成比	金額 (B)	構成比	金額 A-B	増減率
市 町 村 税	1,129,807,438	45.8%	1,094,177,610	45.0%	35,629,828	3.3%
分 担 金 及 び 負 担 金	25,379,021	1.0%	26,056,644	1.1%	▲ 677,623	▲ 2.6%
使 用 料 及 び 手 数 料	42,612,173	1.7%	41,818,816	1.7%	793,357	1.9%
財 産 収 入	5,611,650	0.2%	6,673,767	0.3%	▲ 1,062,117	▲ 15.9%
寄 附 金	2,304,703	0.1%	2,174,106	0.1%	130,597	6.0%
繰 入 金	89,223,290	3.6%	94,655,039	3.9%	▲ 5,431,749	▲ 5.7%
繰 越 金	27,880,266	1.1%	27,950,611	1.1%	▲ 70,345	▲ 0.3%
諸 収 入	69,152,334	2.8%	69,975,386	2.9%	▲ 823,052	▲ 1.2%
地 方 譲 与 税	16,837,879	0.7%	16,328,431	0.7%	509,448	3.1%
利 子 割 交 付 金	1,249,675	0.1%	1,159,118	0.0%	90,557	7.8%
配 当 割 交 付 金	4,110,780	0.2%	5,033,601	0.2%	▲ 922,821	▲ 18.3%
株 式 等 譲 渡 所 得 割 交 付 金	3,952,888	0.2%	4,512,547	0.2%	▲ 559,659	▲ 12.4%
地 方 消 費 税 交 付 金	119,097,740	4.8%	105,476,350	4.3%	13,621,390	12.9%
ゴ ル フ 場 利 用 税 交 付 金	1,492,830	0.1%	1,513,103	0.1%	▲ 20,273	▲ 1.3%
県 民 税 所 得 割 臨 時 交 付 金	4,050,000	0.2%	30,371,000	-	▲ 26,321,000	▲ 86.7%
分 離 課 税 所 得 割 交 付 金	278,000	0.0%	84,000	-	194,000	231.0%
自 動 車 取 得 税 交 付 金	6,932,741	0.3%	4,984,621	0.2%	1,948,120	39.1%
軽 油 引 取 税 交 付 金	6,578,001	0.3%	6,234,001	0.3%	344,000	5.5%
国 有 提 供 施 設 等 所 在 市 町 村 助 成 交 付 金	1,520,338	0.1%	1,512,681	0.1%	7,657	0.5%
地 方 特 例 交 付 金	6,543,243	0.3%	5,657,789	0.2%	885,454	15.7%
地 方 交 付 税	134,068,638	5.4%	140,398,600	5.8%	▲ 6,329,962	▲ 4.5%
交 通 安 全 対 策 特 別 交 付 金	1,152,386	0.0%	1,184,662	0.0%	▲ 32,276	▲ 2.7%
国 庫 支 出 金	402,948,656	16.3%	391,310,843	16.1%	11,637,813	3.0%
県 支 出 金	137,904,235	5.6%	130,306,645	5.4%	7,597,590	5.8%
地 方 債	226,573,296	9.2%	223,624,035	9.2%	2,949,261	1.3%
合 計	2,467,262,201	100.0%	2,433,174,006	100.0%	34,088,195	1.4%

(2) 歳出(目的別)

(単位:千円)

区 分	平成30年度当初予算額		平成29年度当初予算額		増	減
	金 額 (A)	構成比	金 額 (B)	構成比	金 額 A-B	増減率
議 会 費	16,344,241	0.7%	16,332,082	0.7%	12,159	0.1%
総 務 費	261,503,725	10.6%	251,734,518	10.3%	9,769,207	3.9%
民 生 費	1,020,832,592	41.4%	1,001,317,254	41.2%	19,515,338	1.9%
衛 生 費	197,653,350	8.0%	199,998,559	8.2%	▲ 2,345,209	▲ 1.2%
労 働 費	3,462,973	0.1%	4,485,231	0.2%	▲ 1,022,258	▲ 22.8%
農 林 水 産 業 費	18,465,981	0.7%	17,290,702	0.7%	1,175,279	6.8%
商 工 費	33,535,079	1.4%	33,539,643	1.4%	▲ 4,564	▲ 0.0%
土 木 費	291,522,459	11.8%	294,510,785	12.1%	▲ 2,988,326	▲ 1.0%
消 防 費	99,180,276	4.0%	96,434,606	4.0%	2,745,670	2.8%
教 育 費	301,813,509	12.2%	292,558,300	12.0%	9,255,209	3.2%
災 害 復 旧 費	8,311	0.0%	2,307	0.0%	6,004	260.3%
公 債 費	218,809,931	8.9%	219,324,837	9.0%	▲ 514,906	▲ 0.2%
そ の 他	4,129,774	0.2%	5,645,182	0.2%	▲ 1,515,408	▲ 26.8%
合 計	2,467,262,201	100.0%	2,433,174,006	100.0%	34,088,195	1.4%

(3) 歳出(性質別)

(単位:千円)

区 分		平成30年度当初予算額		平成29年度当初予算額		増	減
		金 額 (A)	構成比	金 額 (B)	構成比	金 額 A-B	増減率
義 務 的 経 費	人 件 費	441,823,671	17.9%	438,437,563	18.0%	3,386,108	0.8%
	うち 職員 給	315,597,380	12.8%	311,513,214	12.8%	4,084,166	1.3%
	うち 退職 手当	30,867,825	1.3%	32,935,198	1.4%	▲ 2,067,373	▲ 6.3%
	扶 助 費	621,068,591	25.2%	590,297,000	24.3%	30,771,591	5.2%
	公 債 費	218,729,349	8.9%	219,176,438	9.0%	▲ 447,089	▲ 0.2%
	計	1,281,621,611	51.9%	1,247,911,001	51.3%	33,710,610	2.7%
投 資 的 経 費	普 通 建 設 事 業 費	292,002,741	11.8%	291,816,608	12.0%	186,133	0.1%
	災 害 復 旧 事 業 費	8,310	0.0%	2,303	0.0%	6,007	260.8%
	失 業 対 策 事 業 費	0	0.0%	0	0.0%	0	-
	計	292,011,051	11.8%	291,818,911	11.9%	192,140	0.1%
そ の 他 の 経 費	物 件 費	393,734,537	16.0%	385,837,935	15.9%	7,896,602	2.0%
	維 持 補 修 費	22,721,994	0.9%	22,381,729	0.9%	340,265	1.5%
	補 助 費 等	212,013,351	8.6%	213,259,473	8.8%	▲ 1,246,122	▲ 0.6%
	積 立 金	9,461,356	0.4%	9,540,512	0.4%	▲ 79,156	▲ 0.8%
	投 資 及 び 出 資 金	2,245,418	0.1%	1,720,679	0.1%	524,739	30.5%
	貸 付 金	26,897,975	1.1%	28,195,931	1.2%	▲ 1,297,956	▲ 4.6%
	繰 出 金	223,696,213	9.1%	229,606,332	9.4%	▲ 5,910,119	▲ 2.6%
	予 備 費	2,858,695	0.1%	2,901,503	0.1%	▲ 42,808	▲ 1.5%
計	893,629,539	36.2%	893,444,094	36.7%	185,445	0.0%	
合 計		2,467,262,201	100.0%	2,433,174,006	100.0%	34,088,195	1.4%

(4) 市町村税の内訳

(単位:千円)

区 分	平成30年度当初予算額	平成29年度当初予算額	増 減	
	金 額 (A)	金 額 (B)	金 額 A-B	増減率
1 市 町 村 民 税	551,339,666	512,665,808	38,673,858	7.5%
個人住民税	477,005,480	441,866,029	35,139,451	8.0%
個人均等割	12,927,449	12,689,535	237,914	1.9%
所得割	464,078,031	429,176,494	34,901,537	8.1%
法人住民税	74,334,186	70,799,779	3,534,407	5.0%
法人均等割	20,093,716	19,875,671	218,045	1.1%
法人税割	54,240,470	50,924,108	3,316,362	6.5%
2 固 定 資 産 税	445,660,081	446,365,023	▲ 704,942	▲ 0.2%
3 軽 自 動 車 税	11,019,001	10,455,208	563,793	5.4%
4 た ば こ 税	43,632,703	46,886,464	▲ 3,253,761	▲ 6.9%
5 都 市 計 画 税	69,118,507	68,964,133	154,374	0.2%
6 そ の 他	9,037,480	8,840,974	196,506	2.2%
合 計	1,129,807,438	1,094,177,610	35,629,828	3.3%

(5) 繰入金の内訳

(単位:千円)

区 分	平成30年度当初予算額	平成29年度当初予算額	増 減	
	金 額 (A)	金 額 (B)	金 額 A-B	増減率
繰 入 金	89,223,290	94,655,039	▲ 5,431,749	▲ 5.7%
内 財 政 調 整 基 金 繰 入 金	63,419,406	63,927,445	▲ 508,039	▲ 0.8%
減 債 基 金 繰 入 金	5,460,742	4,138,142	1,322,600	32.0%
そ の 他 特 定 目 的 基 金 繰 入 金	19,876,598	25,749,739	▲ 5,873,141	▲ 22.8%
内 他 会 計 繰 入 金	466,544	839,713	▲ 373,169	▲ 44.4%

(6) 地方債の内訳

(単位:千円)

区 分	平成30年度当初予算額	平成29年度当初予算額	増	減
	金 額 (A)	金 額 (B)	金 額 A-B	増減率
1 総 務 債	26,867,760	15,777,800	11,089,960	70.3%
2 民 生 債	7,961,000	11,066,200	▲ 3,105,200	▲ 28.1%
3 衛 生 債	7,565,800	9,908,100	▲ 2,342,300	▲ 23.6%
4 土 木 債	65,082,200	65,748,550	▲ 666,350	▲ 1.0%
5 教 育 債	30,845,300	31,059,050	▲ 213,750	▲ 0.7%
6 そ の 他	12,193,065	11,588,501	604,564	5.2%
小 計 (1 ~ 6)	150,515,125	145,148,201	5,366,924	3.7%
7 臨 時 財 政 対 策 債	76,058,171	78,475,834	▲ 2,417,663	▲ 3.1%
合 計	226,573,296	223,624,035	2,949,261	1.3%

(7) 普通建設事業費の内訳

(単位:千円)

区 分		平成30年度当初予算額	平成29年度当初予算額	増	減
		金 額 (A)	金 額 (B)	金 額 A-B	増減率
普通建設事業費		292,002,741	291,816,608	186,133	0.1%
内 訳	国庫補助事業費	105,247,063	101,095,896	4,151,167	4.1%
	国直轄事業負担金	600,000	559,133	40,867	7.3%
	単独事業費	186,155,678	190,161,579	▲ 4,005,901	▲ 2.1%

(8) 積立金の内訳

(単位:千円)

区 分		平成30年度当初予算額	平成29年度当初予算額	増	減
		金 額 (A)	金 額 (B)	金 額 A-B	増減率
積立金		9,461,356	9,540,512	▲ 79,156	▲ 0.8%
内 訳	財政調整基金積立金	609,484	702,088	▲ 92,604	▲ 13.2%
	減債基金積立金	466,481	420,128	46,353	11.0%
	その他特定目的基金積立金	8,385,391	8,418,296	▲ 32,905	▲ 0.4%

(9) 予算総額の市町村別明細

(単位:千円)

番号	団体名	平成30年度 普通会計当初予算額 (A)	平成29年度 普通会計当初予算額 (B)	増減額 (A)-(B) (C)	増減率 (C)/(B) (D)	備考
1	さいたま市	557,788,908	533,075,892	24,713,016	4.6%	
2	川越市	113,618,873	111,114,684	2,504,189	2.3%	
3	熊谷市	64,588,920	64,461,400	127,520	0.2%	
4	川口市	192,902,568	195,637,602	▲ 2,735,034	▲ 1.4%	
5	行田市	25,310,000	25,210,000	100,000	0.4%	
6	秩父市	28,378,016	30,117,428	▲ 1,739,412	▲ 5.8%	
7	所沢市	101,758,444	97,723,854	4,034,590	4.1%	
8	飯能市	28,340,961	33,499,894	▲ 5,158,933	▲ 15.4%	
9	加須市	36,250,604	37,121,617	▲ 871,013	▲ 2.3%	
10	本庄市	27,652,289	28,375,171	▲ 722,882	▲ 2.5%	
11	東松山市	30,025,357	29,966,924	58,433	0.2%	
12	春日部市	71,004,166	70,282,769	721,397	1.0%	
13	狭山市	43,417,402	43,016,103	401,299	0.9%	
14	羽生市	17,698,441	18,008,778	▲ 310,337	▲ 1.7%	
15	鴻巣市	37,196,842	35,423,650	1,773,192	5.0%	
16	深谷市	51,720,858	46,553,047	5,167,811	11.1%	
17	上尾市	63,670,000	62,710,000	960,000	1.5%	
18	草加市	75,557,121	74,266,621	1,290,500	1.7%	
19	越谷市	92,877,300	92,857,270	20,030	0.0%	
20	蕨市	23,661,905	24,269,509	▲ 607,604	▲ 2.5%	
21	戸田市	51,738,196	51,578,757	159,439	0.3%	
22	入間市	41,440,950	40,808,450	632,500	1.5%	
23	朝霞市	40,809,998	39,469,998	1,340,000	3.4%	
24	志木市	23,865,000	23,228,000	637,000	2.7%	
25	和光市	26,115,829	25,142,079	973,750	3.9%	
26	新座市	52,828,210	54,650,890	▲ 1,822,680	▲ 3.3%	
27	桶川市	22,993,000	26,831,000	▲ 3,838,000	▲ 14.3%	
28	久喜市	49,648,892	48,388,779	1,260,113	2.6%	
29	北本市	19,807,202	19,730,177	77,025	0.4%	
30	八潮市	29,305,250	28,733,700	571,550	2.0%	
31	富士見市	32,717,684	34,560,039	▲ 1,842,355	▲ 5.3%	
32	三郷市	46,100,000	45,910,000	190,000	0.4%	
33	蓮田市	17,696,722	17,243,026	453,696	2.6%	
34	坂戸市	30,113,865	28,906,132	1,207,733	4.2%	
35	幸手市	18,536,470	16,660,000	1,876,470	11.3%	
36	鶴ヶ島市	20,774,587	20,232,161	542,426	2.7%	
37	日高市	17,825,922	18,880,964	▲ 1,055,042	▲ 5.6%	
38	吉川市	22,896,962	25,747,000	▲ 2,850,038	▲ 11.1%	
39	ふじみ野市	40,416,730	37,924,751	2,491,979	6.6%	
40	白岡市	15,202,804	15,569,438	▲ 366,634	▲ 2.4%	
	市 計	2,304,253,248	2,273,887,554	30,365,694	1.3%	
41	伊奈町	11,399,214	10,914,677	484,537	4.4%	
42	三芳町	11,800,000	12,241,635	▲ 441,635	▲ 3.6%	
43	毛呂山町	9,599,000	9,337,000	262,000	2.8%	
44	越生町	4,315,000	4,128,222	186,778	4.5%	
45	滑川町	5,822,000	5,430,000	392,000	7.2%	
46	嵐山町	6,208,345	5,878,066	330,279	5.6%	
47	小川町	8,910,000	8,860,000	50,000	0.6%	
48	川島町	6,681,900	6,757,400	▲ 75,500	▲ 1.1%	
49	吉見町	6,409,500	6,299,050	110,450	1.8%	
50	鳩山町	5,339,911	4,945,669	394,242	8.0%	
51	ときがわ町	5,334,455	5,255,189	79,266	1.5%	
52	横瀬町	3,410,000	3,400,000	10,000	0.3%	
53	皆野町	4,029,900	4,068,067	▲ 38,167	▲ 0.9%	
54	長瀨町	3,229,698	3,206,945	22,753	0.7%	
55	小鹿野町	7,172,000	7,194,000	▲ 22,000	▲ 0.3%	
56	東秩父村	1,924,000	1,850,000	74,000	4.0%	
57	美里町	4,665,881	4,337,359	328,522	7.6%	
58	神川町	6,798,961	6,811,130	▲ 12,169	▲ 0.2%	
59	上里町	8,744,559	8,356,753	387,806	4.6%	
60	寄居町	11,678,601	10,663,437	1,015,164	9.5%	
61	宮代町	9,628,277	9,514,000	114,277	1.2%	
62	杉戸町	11,994,751	11,811,853	182,898	1.5%	
63	松伏町	7,913,000	8,026,000	▲ 113,000	▲ 1.4%	
	町 村 計	163,008,953	159,286,452	3,722,501	2.3%	
	県 計	2,467,262,201	2,433,174,006	34,088,195	1.4%	