


P. 31 【プログラムナンバー】2-① あなたにとって「子育て」とは？

母親の子育て観（経年比較）



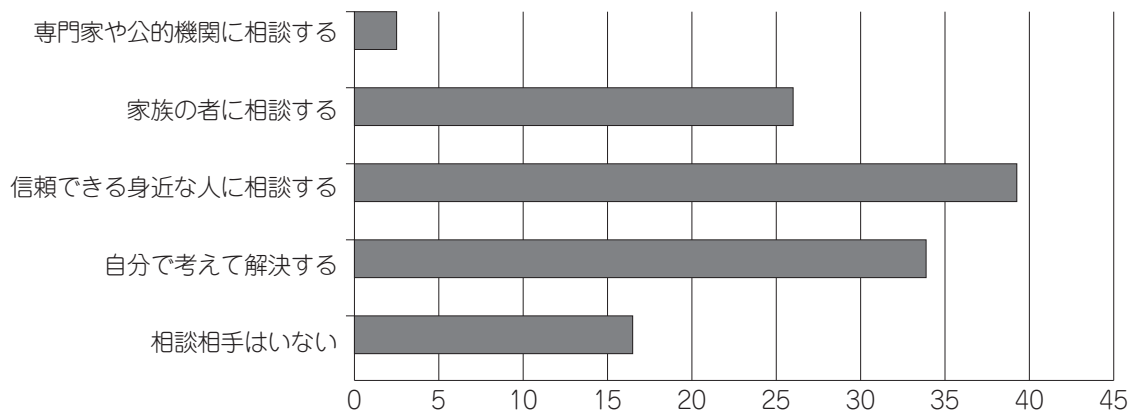
注1) 0歳6か月～6歳11か月の子供をもつ母親の回答を分析。  
 注2) 無答不明があるため、Aの意見とBの意見の数値を合計しても100%にはならない。  
 注3) \*は10年調査のみの項目。  
 注4) ( )内はサンプル数。  
 注5) 0歳6か月～6歳11か月の年齢層で分析する際のウェイトを用いて集計した。

05年 (2,931)  
 10年 (3,431)

ベネッセ次世代育成研究所「第4回幼児の生活アンケート報告書・国内調査」(平成22年)

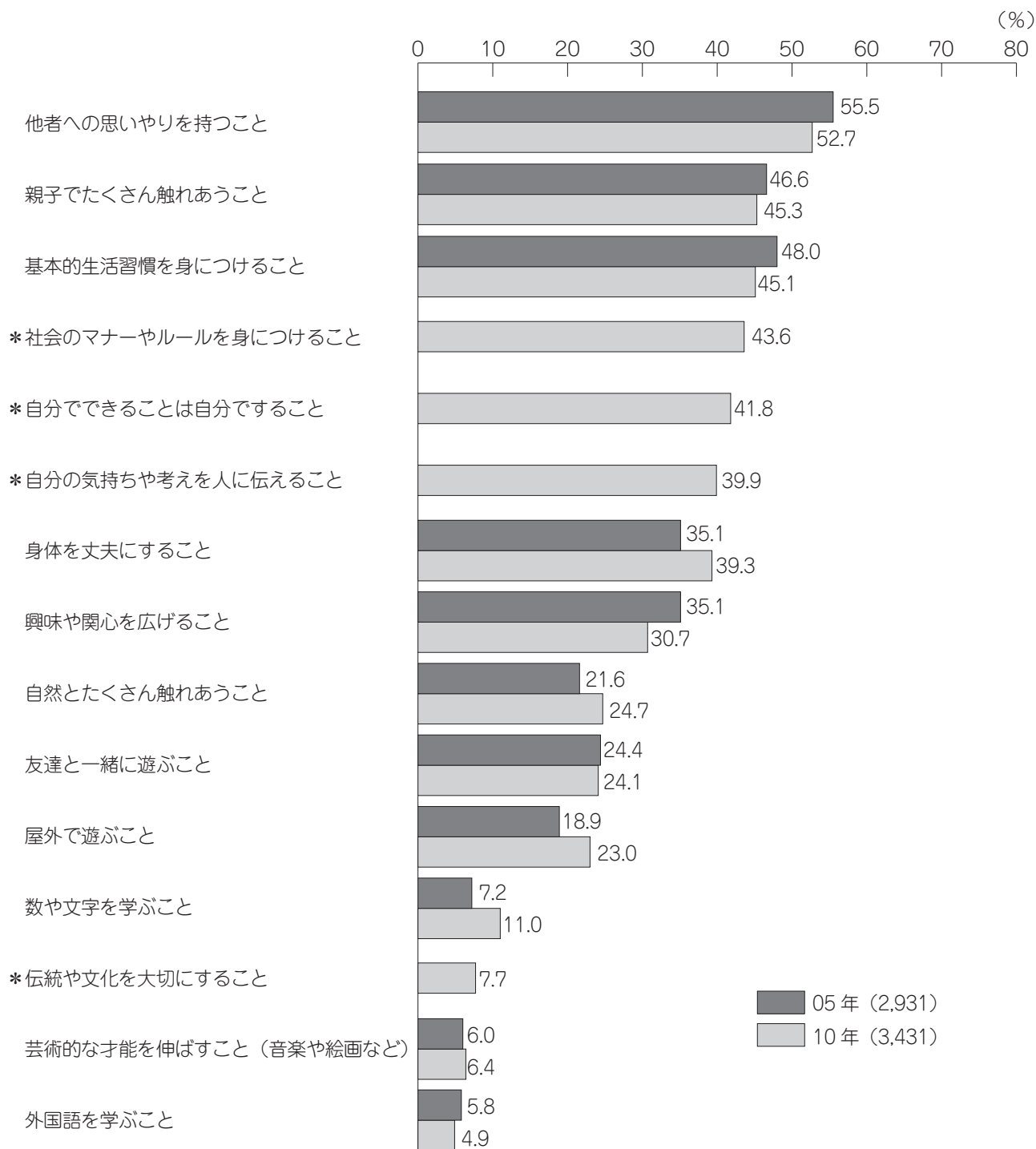
P. 32 【プログラムナンバー】2-① あなたにとって「子育て」とは？

子供のことに、家族が協力してくれない場合の相談相手(複数回答)



厚生労働省「平成21年度全国家庭児童調査結果」の概要より作成(平成21年)

子育てで力をいれていること（経年比較）

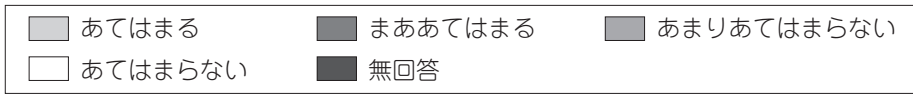


注1) 0歳6か月～6歳11か月の子供をもつ母親の回答を分析。  
 注2) 無答不明があるため、Aの意見とBの意見の数値を合計しても100%にはならない。  
 注3) \*は10年調査のみの項目。  
 注4) ( )内はサンプル数。  
 注5) 0歳6か月～6歳11か月の年齢層で分析する際のウェイトを用いて集計した。

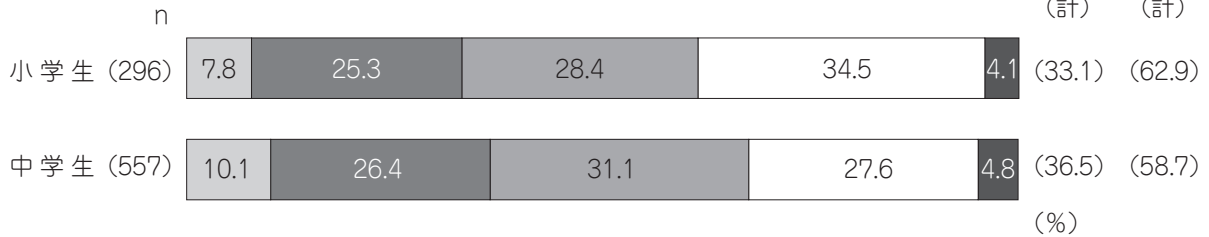
ベネッセ次世代育成研究所「第4回幼児の生活アンケート報告書・国内調査」(平成22年)

P. 44 【プログラムナンバー】2-④ 父親の出番？母親の出番？

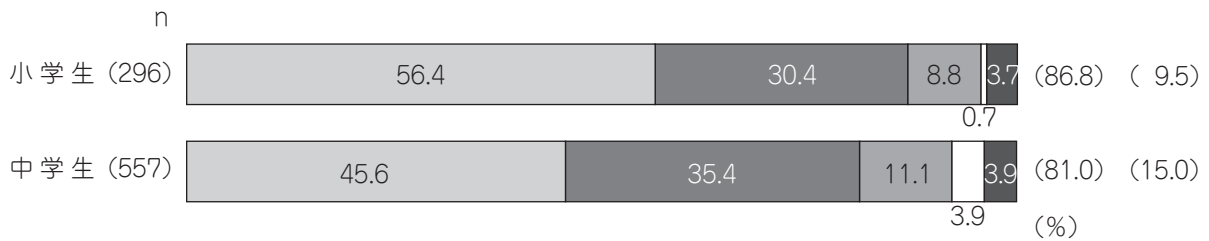
親に対してもつ感情（年代別）



ア お父さんに反発を感じる




イ お父さんは頼りになる



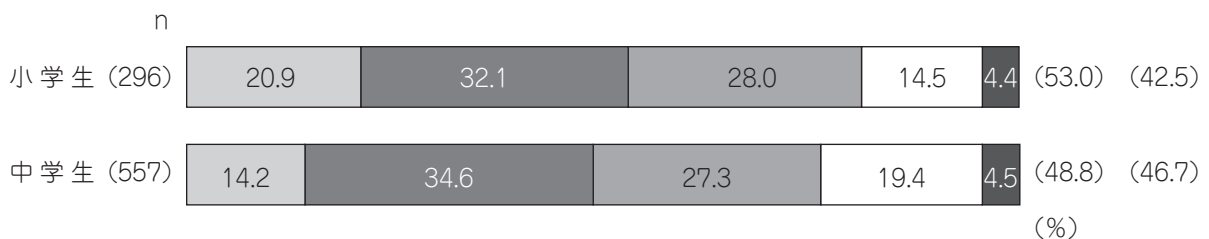
ウ お父さんは自分の気持ちを分かってくれる



エ お父さんは口うるさい

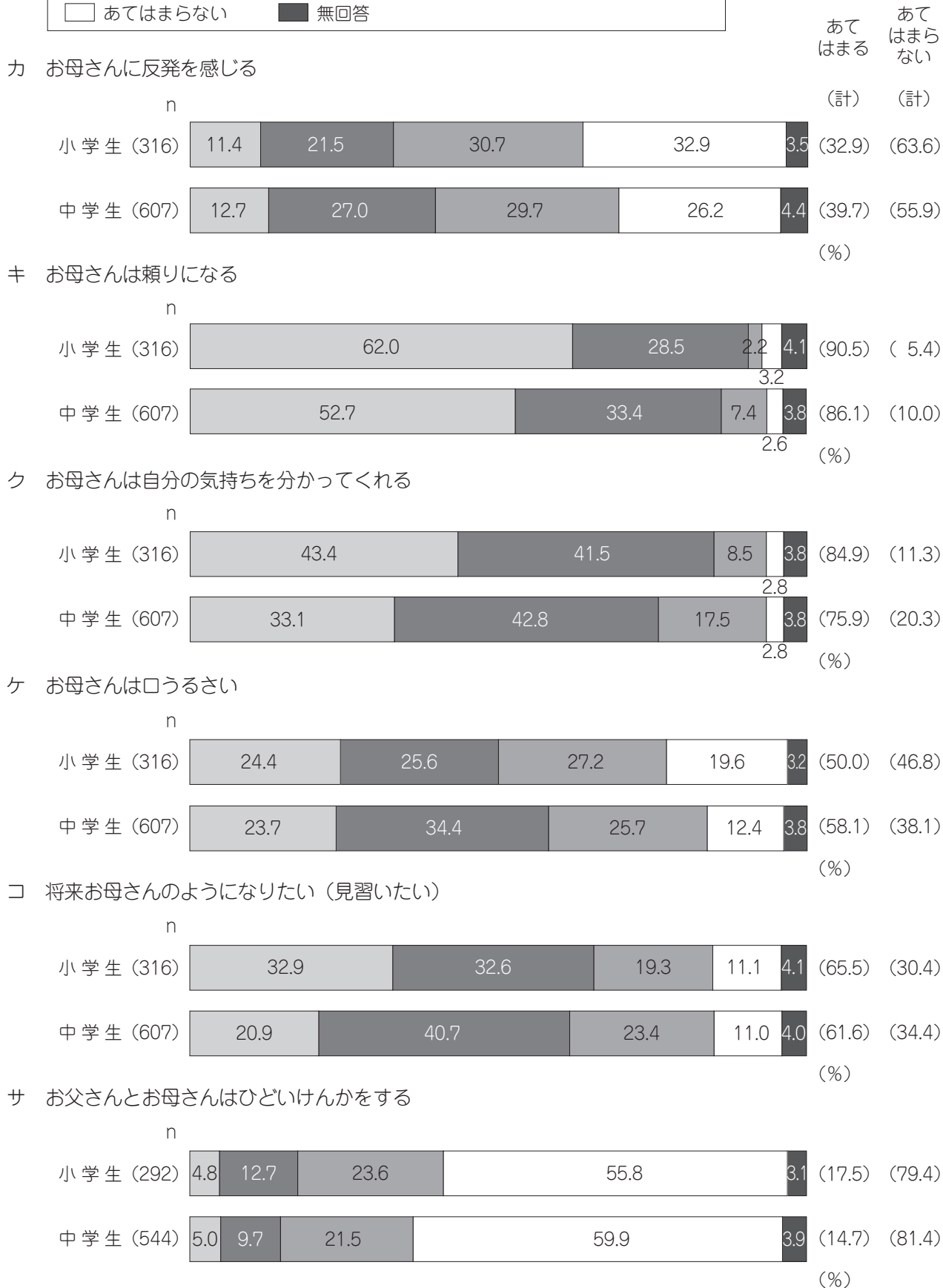
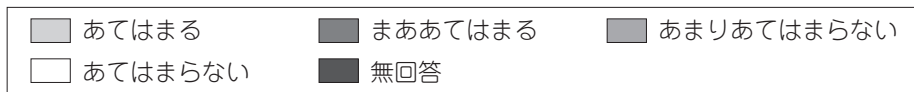


オ 将来お父さんのようになりたい（見習いたい）



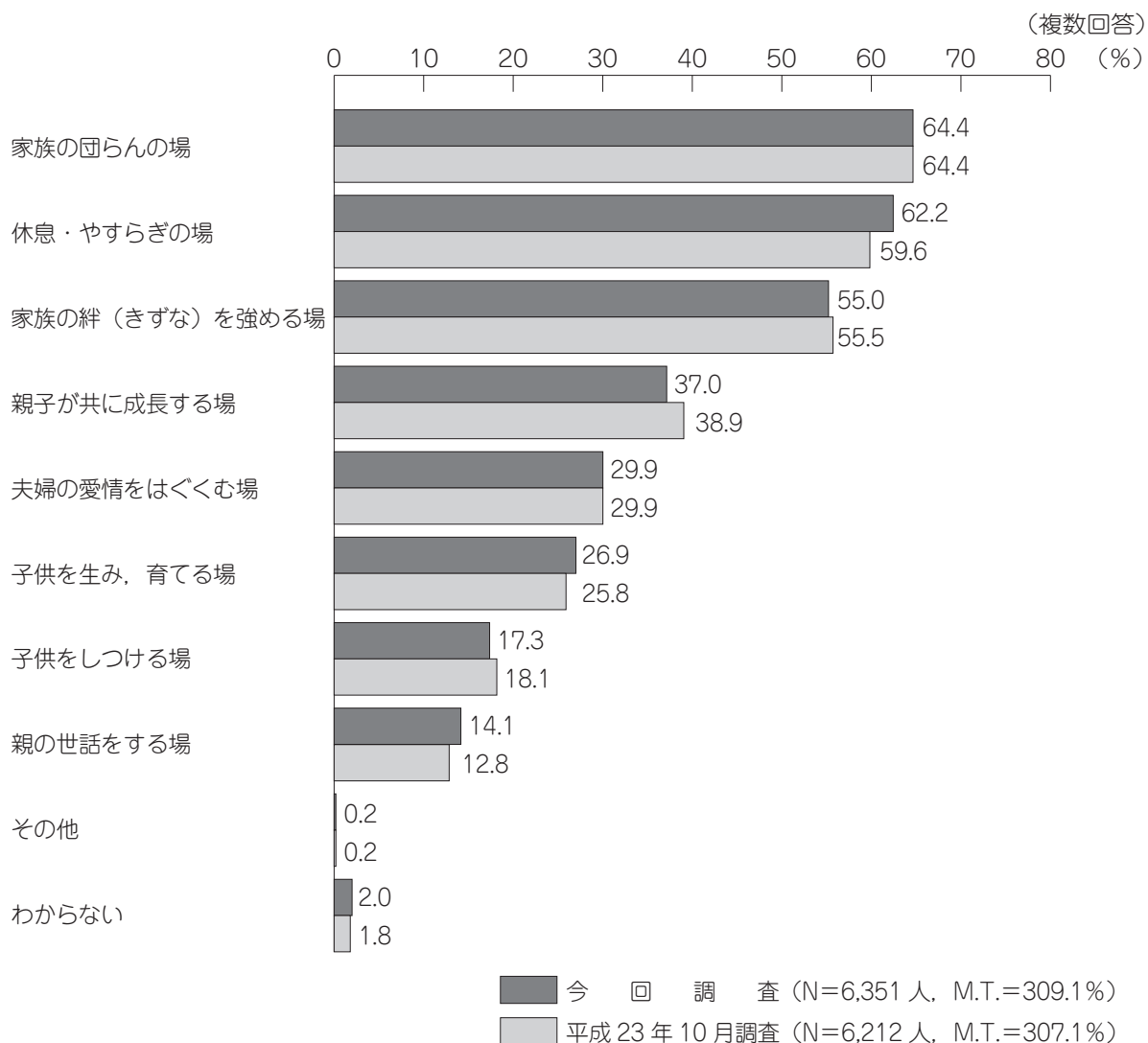
P. 44 【プログラムナンバー】2-④ 父親の出番？母親の出番？

親に対してもつ感情（年代別）



P. 45 【プログラムナンバー】 2 - ④ 父親の出番？母親の出番？

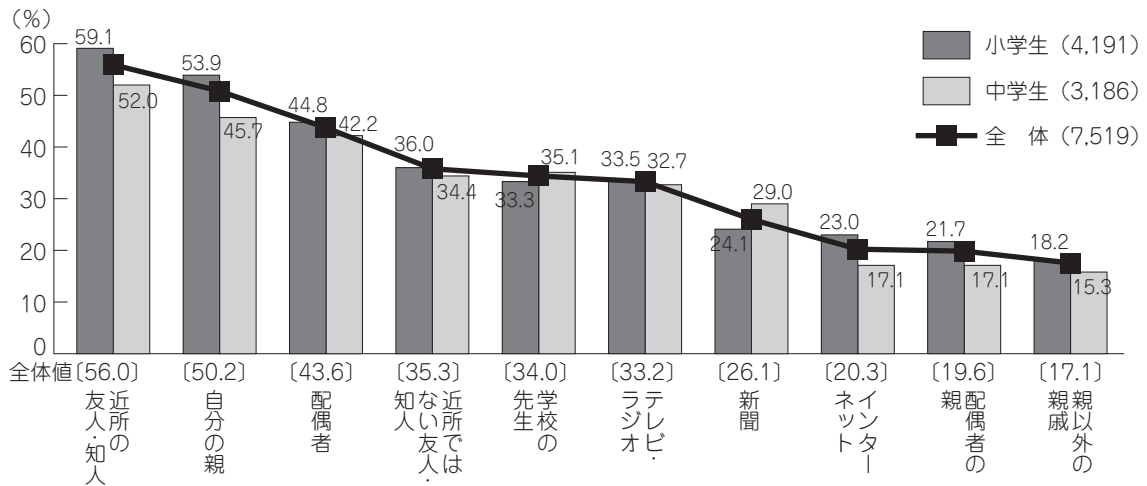
家庭の役割



内閣府「平成24年度 国民生活に関する世論調査」(平成24年)

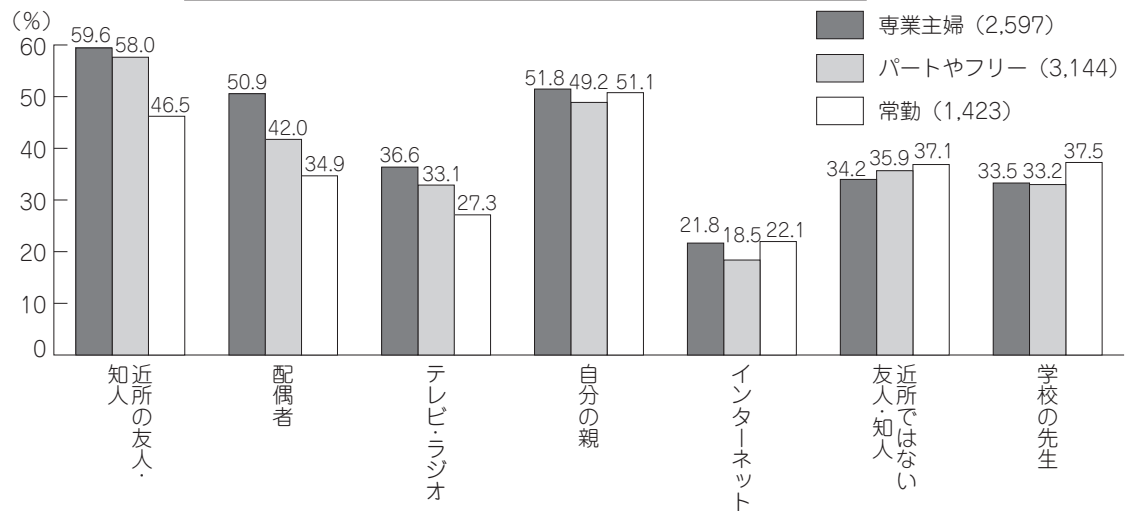
P. 47 【プログラムナンバー】2-⑤ 地域とのかかわりってなに？

しつけや教育の情報源（全体、学校段階別）



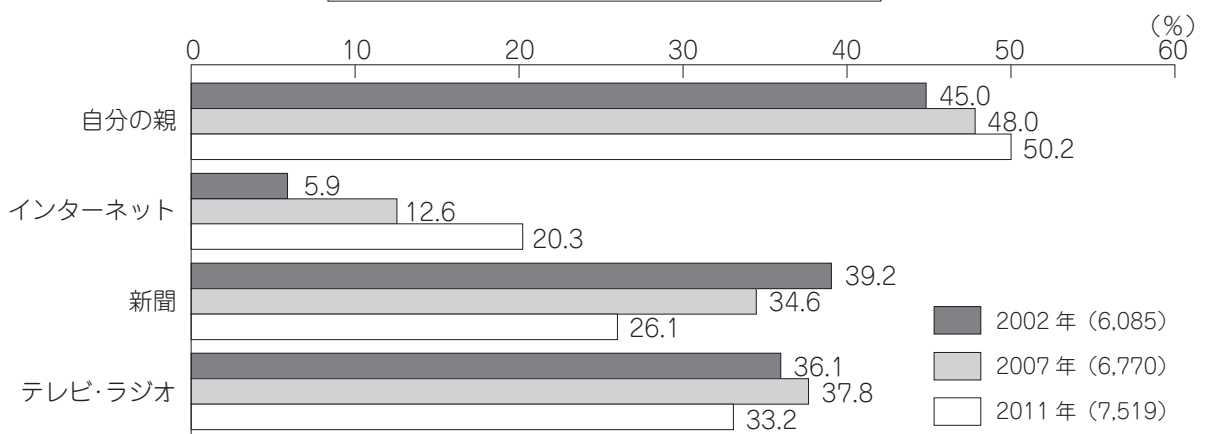
注1) 複数回答。20項目中全体値の上位10項目を図示した。  
注2) ( )内はサンプル数。

しつけや教育の情報源（母親の就業状況別）



注1) 複数回答。20項目中7項目を図示した。  
注2) ( )内はサンプル数。

しつけや教育の情報源（経年比較）



注1) 複数回答。20項目中4項目を図示した。  
注2) ( )内はサンプル数。

P. 53 【プログラムナンバー】3-① はじめまして、こんにちは

子育てについての相談相手

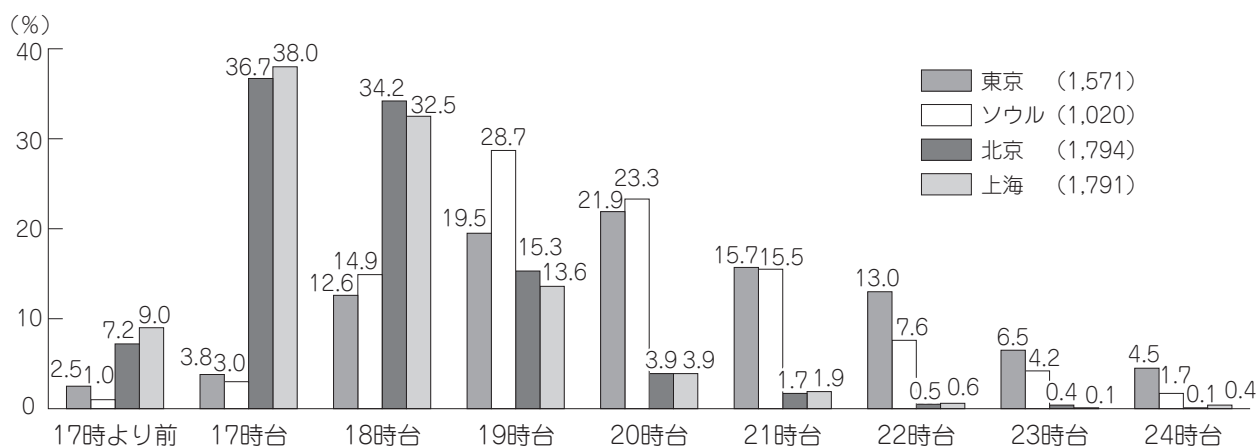
複数回答、上位5位まで

|         |       |
|---------|-------|
| 配偶者     | 80.9% |
| 自分の両親   | 64.6% |
| 友人・知人   | 68.2% |
| 自分の兄弟姉妹 | 23.6% |
| 配偶者の両親  | 21.4% |

厚生労働省「第4回21世紀出生児縦断調査」(平成17年)を参考に作成

P. 54 【プログラムナンバー】3-② 子どもと一緒に生活習慣をつくろう

父親の帰宅時間

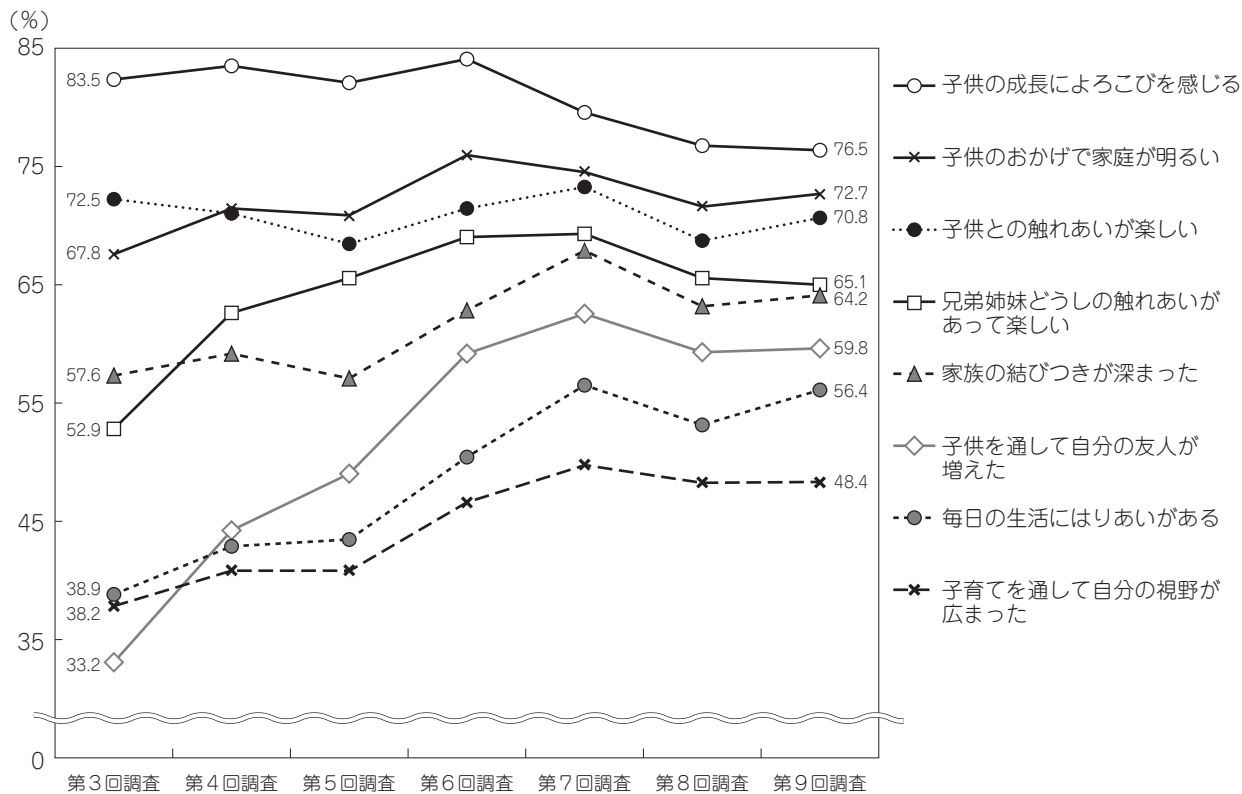


注1) 現在の職業で「無職」「その他」回答者は集計母数から除外。

注2) ( )内はサンプル数。

ベネッセ次世代育成研究所「第2回乳幼児の父親についての調査報告・国際調査」(平成23年)

子供を育てていてよかったと思うこと（複数回答）



注：第3回調査から第9回調査まですべて回答を得た者（総数 31,614）のうち、「子供を育てていてよかったと思うことがある」者をそれぞれ 100 として集計。集計客体は以下のとおりである。

第3回調査（総数 31,347）、第4回調査（総数 31,296）、第5回調査（総数 31,338）、第6回調査（総数 31,294）、第7回調査（総数 31,336）、第8回調査（総数 31,070）、第9回調査（総数 31,407）。

厚生労働省「第9回21世紀出生児縦断調査」（平成23年）



就寝・起床の平均時刻と1日の平均合計睡眠時間（子供の年齢別・就園状況別 10年）

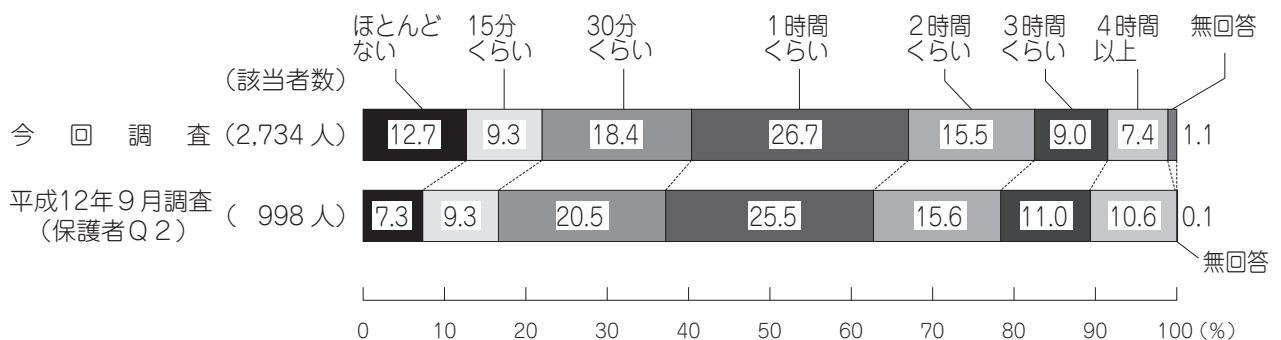
|       |               | 平均<br>就寝時刻 | 平均夜間睡眠時間 | 平均<br>起床時刻 | 平均<br>昼寝時刻 | 1日の平均<br>合計睡眠時間 |
|-------|---------------|------------|----------|------------|------------|-----------------|
| 1歳後半児 | 未就園児<br>(187) | 21:26      | 10時間06分  | 7:32       | 1時間47分     | 11時間53分         |
|       | 保育園児<br>(56)  | 21:07      | 9時間42分   | 6:49       | 2時間06分     | 11時間48分         |
| 2歳児   | 未就園児<br>(341) | 21:25      | 10時間05分  | 7:30       | 1時間33分     | 11時間38分         |
|       | 保育園児<br>(100) | 21:30      | 9時間27分   | 6:57       | 2時間05分     | 11時間32分         |
| 3歳児   | 未就園児<br>(319) | 21:12      | 10時間18分  | 7:30       | 45分        | 11時間03分         |
|       | 保育園児<br>(134) | 21:39      | 9時間21分   | 7:00       | 1時間51分     | 11時間12分         |
| 4歳児   | 幼稚園児<br>(323) | 20:52      | 10時間16分  | 7:08       | 19分        | 10時間35分         |
|       | 保育園児<br>(147) | 21:42      | 9時間19分   | 7:01       | 1時間37分     | 10時間56分         |
| 5歳児   | 幼稚園児<br>(390) | 20:58      | 10時間10分  | 7:08       | 9分         | 10時間19分         |
|       | 保育園児<br>(99)  | 21:36      | 9時間22分   | 6:58       | 1時間22分     | 10時間44分         |
| 6歳児   | 幼稚園児<br>(390) | 21:04      | 10時間02分  | 7:06       | 2分         | 10時間04分         |
|       | 保育園児<br>(122) | 21:33      | 9時間24分   | 6:57       | 36分        | 10時間00分         |

注1) 1歳後半児は1歳6か月～1歳11か月の幼児。  
 注2) 起床時刻、就寝時刻、昼寝時間のいずれかの質問に対して無答不明のあった人は分析から除外している。  
 注3) 就寝の平均時刻は、「19時以前」を19時、「19時半頃」を19時30分、「23時半以降」を23時30分のように置き換えて算出した。  
 注4) 起床の平均時刻は、「5時半以前」を5時30分、「6時頃」を6時、「9時以降」を9時のように置き換えて算出した。  
 注5) 平均夜間睡眠時間は、平均就寝時刻と平均起床時刻から算出した。  
 注6) 平均昼寝時間は「3時間より多い」を3時間30分、「昼寝はしない」を0分のように置き換えて算出した。  
 注7) 平均合計睡眠時間は、平均夜間睡眠時間と平均昼寝時間から算出した。  
 注8) ( ) 内はサンプル数。

ベネッセ次世代育成研究所「第4回幼児の生活アンケート報告書・国内調査」(平成22年)

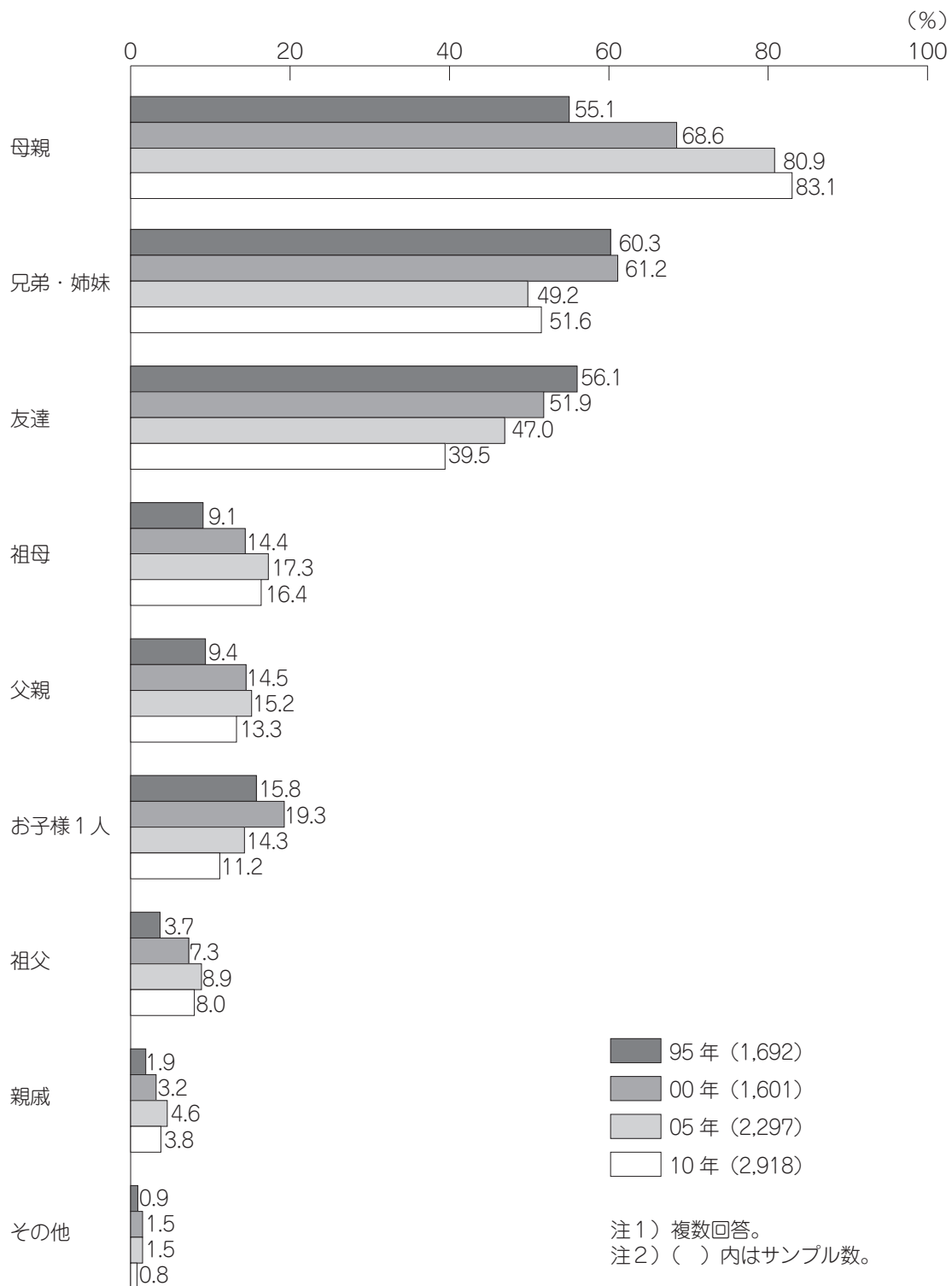
P. 57 【プログラムナンバー】 3-② 子どもと一緒に生活習慣をつくろう

親子の接触時間



内閣府「低年齢少年の生活と意識に関する調査」(平成19年)

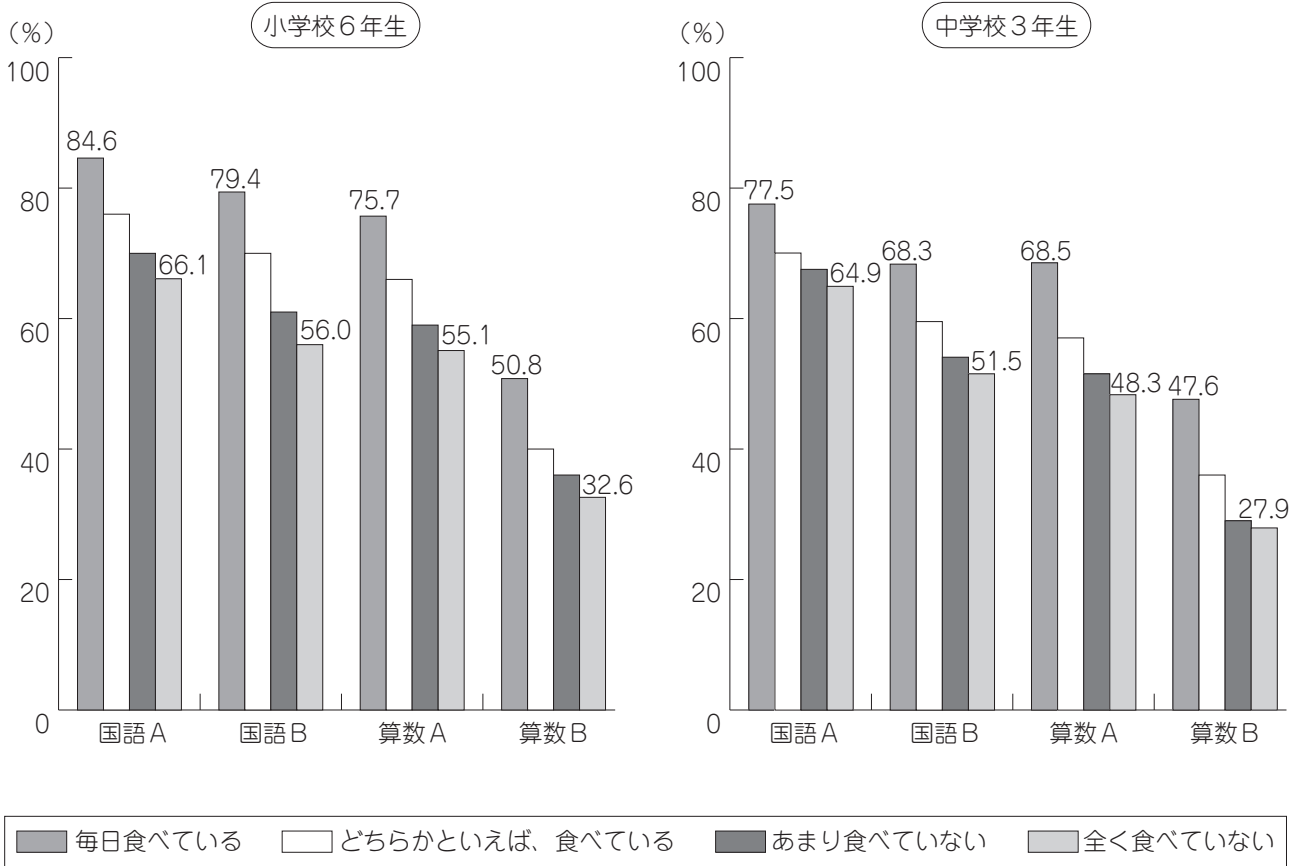
一緒に遊ぶ相手（経年比較）



ベネッセ次世代育成研究所「第4回幼児の生活アンケート報告書・国内調査」(平成22年)


P. 74 【プログラムナンバー】4-② 子どもが元気になる生活リズム

朝食の摂取と学力調査の平均正答率との関係



P. 77 【プログラムナンバー】4-② 子どもが元気になる生活リズム

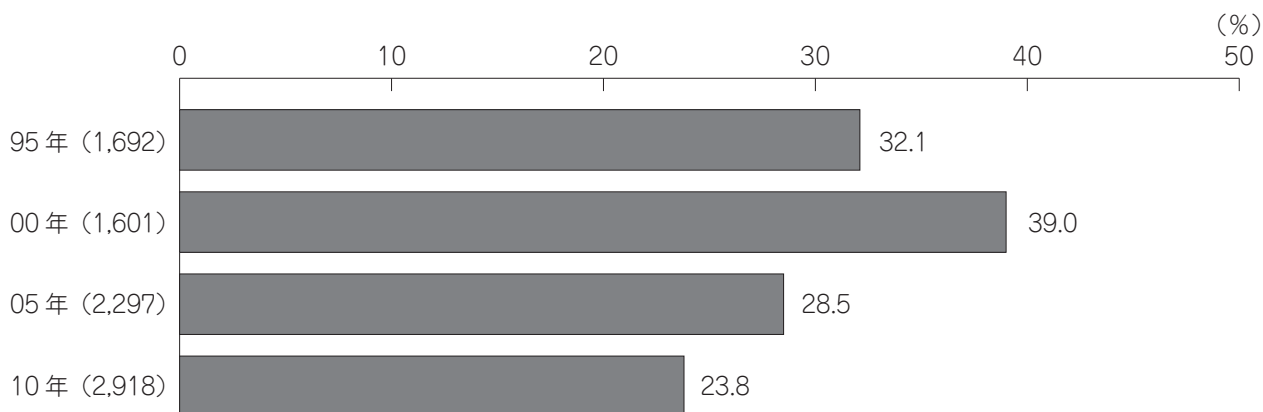
朝ごはんを食べないことがある小・中学生の割合



文部科学省「全国学力・学習状況調査」(平成22年)

P. 77 【プログラムナンバー】4-② 子どもが元気になる生活リズム

「22時以降」に就寝する幼児（経年比較）



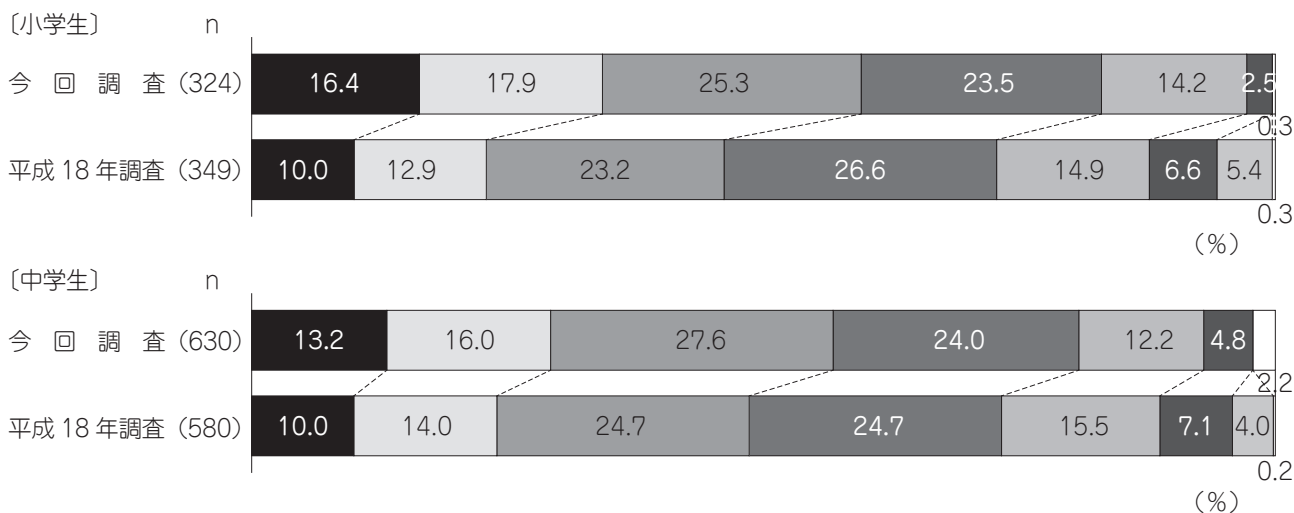
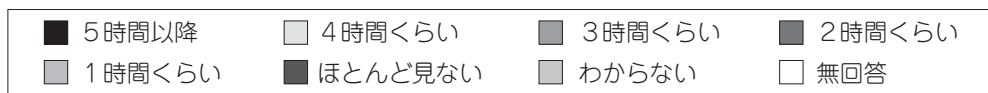
注1) 「22時頃+22時半頃+23時頃+23時半以降」の%。

注2) ( )内はサンプル数。

ベネッセ次世代育成研究所「第4回幼児の生活アンケート報告書・国内調査」(平成22年)

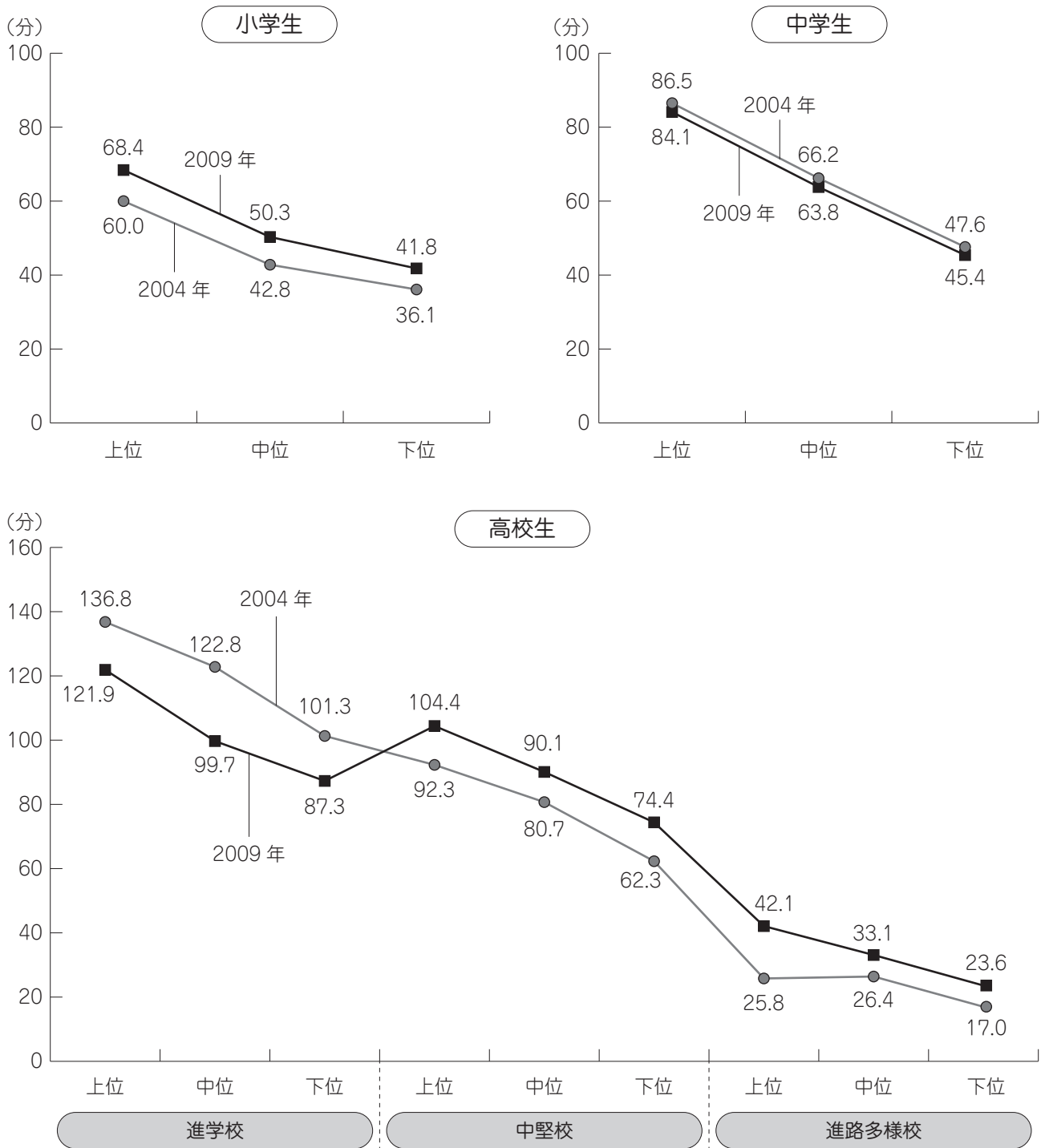
P. 77 【プログラムナンバー】4-② 子どもが元気になる生活リズム

テレビの視聴時間（年代別経年比較）



埼玉県青少年課「埼玉県青少年の意識と行動調査」(平成23年)

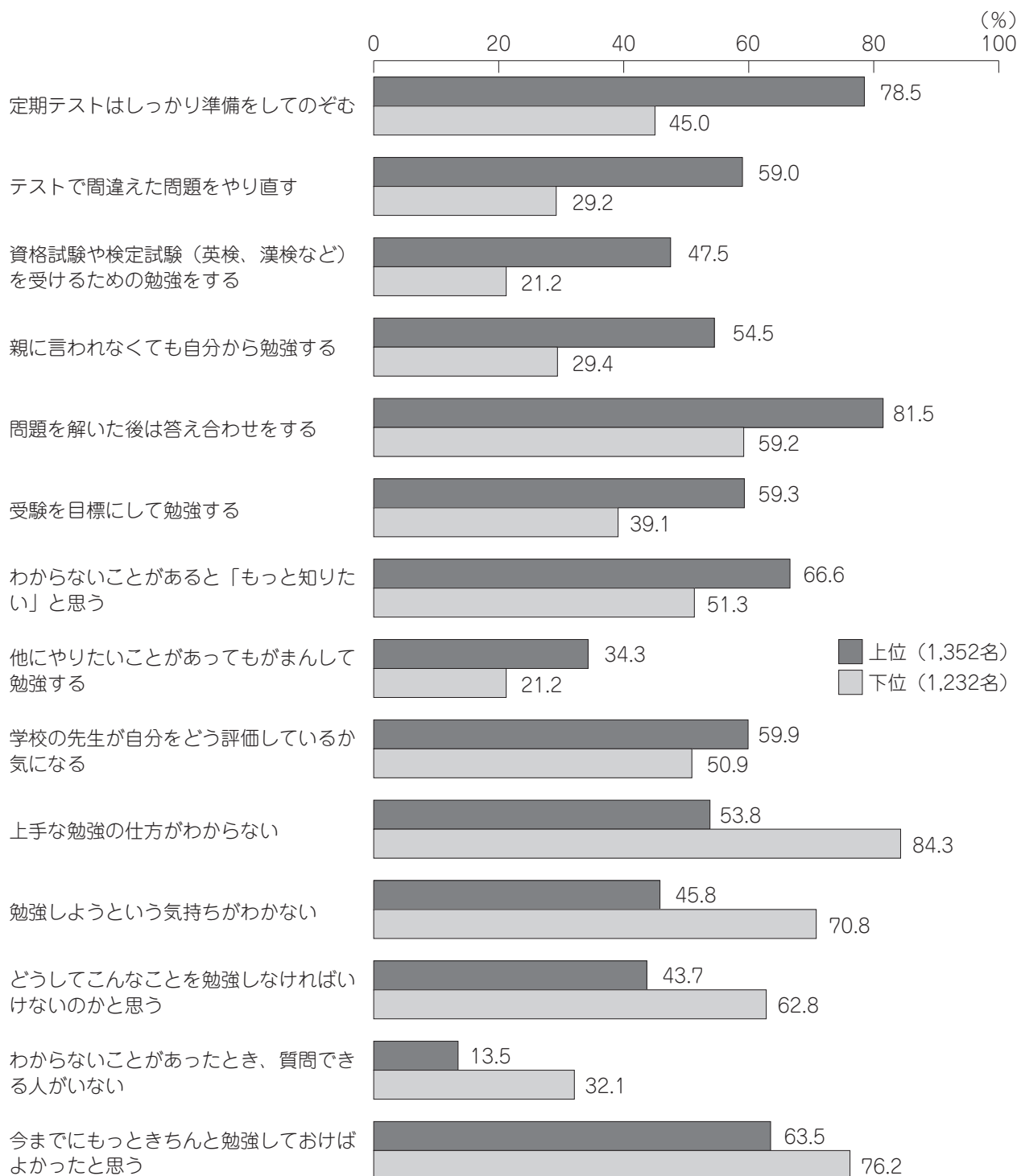
休日の家庭学習時間（学校段階別・成績／高校偏差値層別、経年比較）



ベネッセ教育開発研究センター「第2回子供生活実態基本調査」(平成21年)

P. 81 【プログラムナンバー】4-③ 育ちあい、話して深める親子関係

勉強の取組（中学生、成績別）

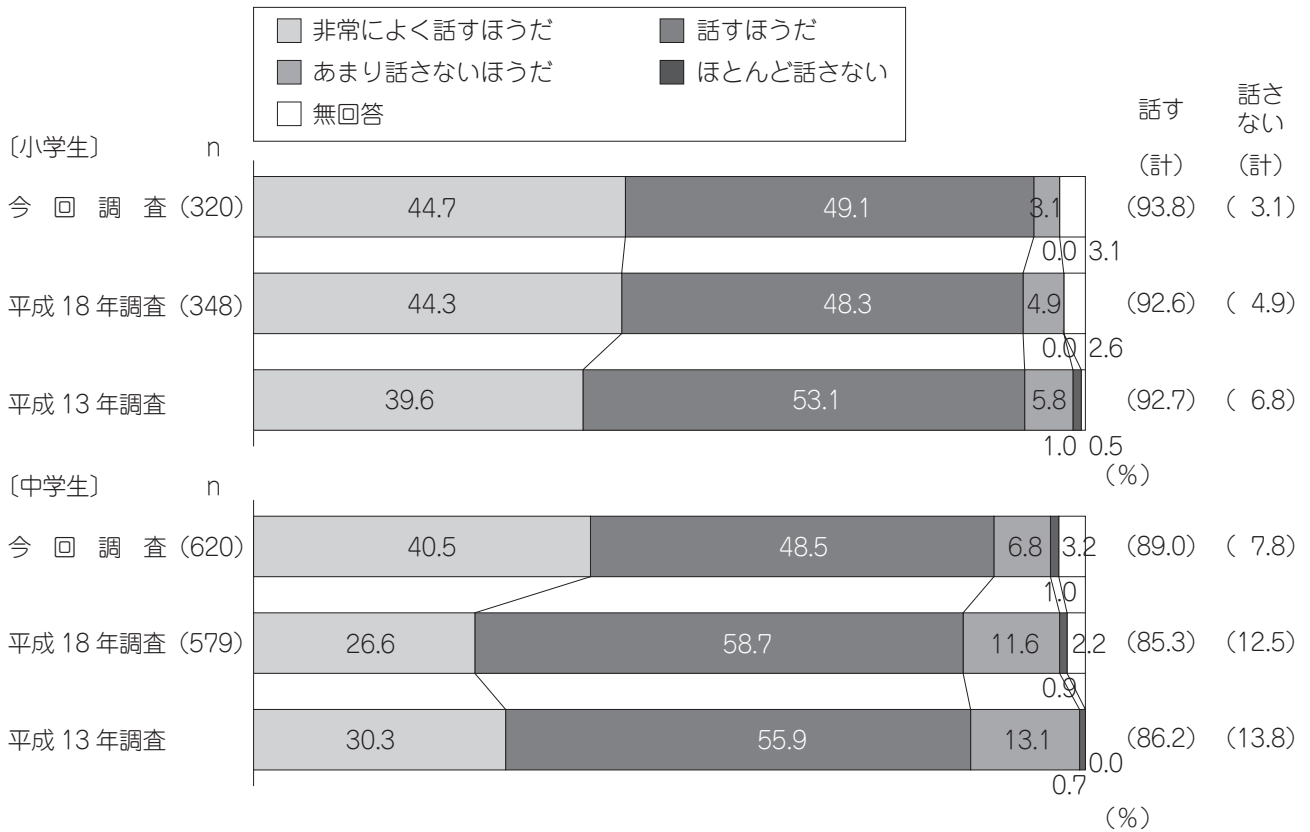


注1) 成績は国語・数学・理科・社会・英語の自己評価の合計点によって3区分した。図から成績「中位」を省いた。

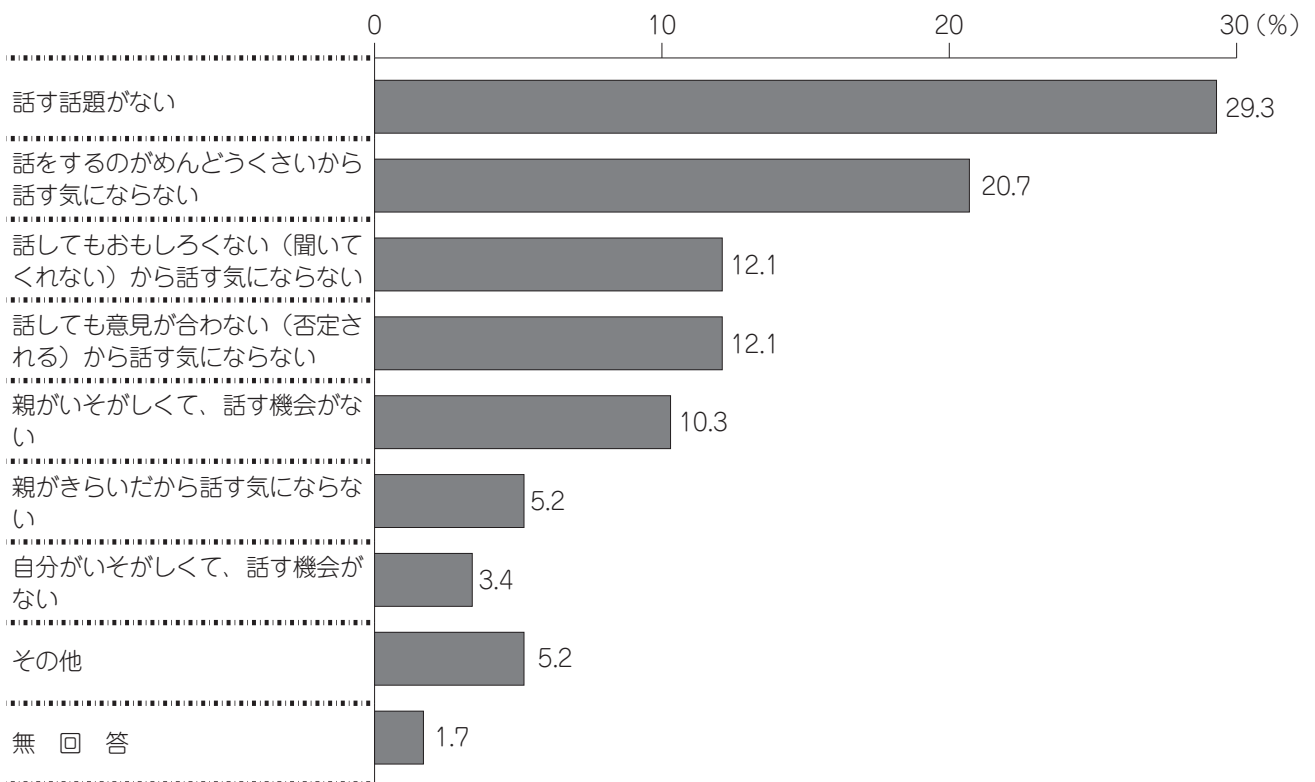
注2) 「とてもそう」+「まあそう」の%。

ベネッセ教育開発研究センター「第2回子供生活実態基本調査」(平成21年)

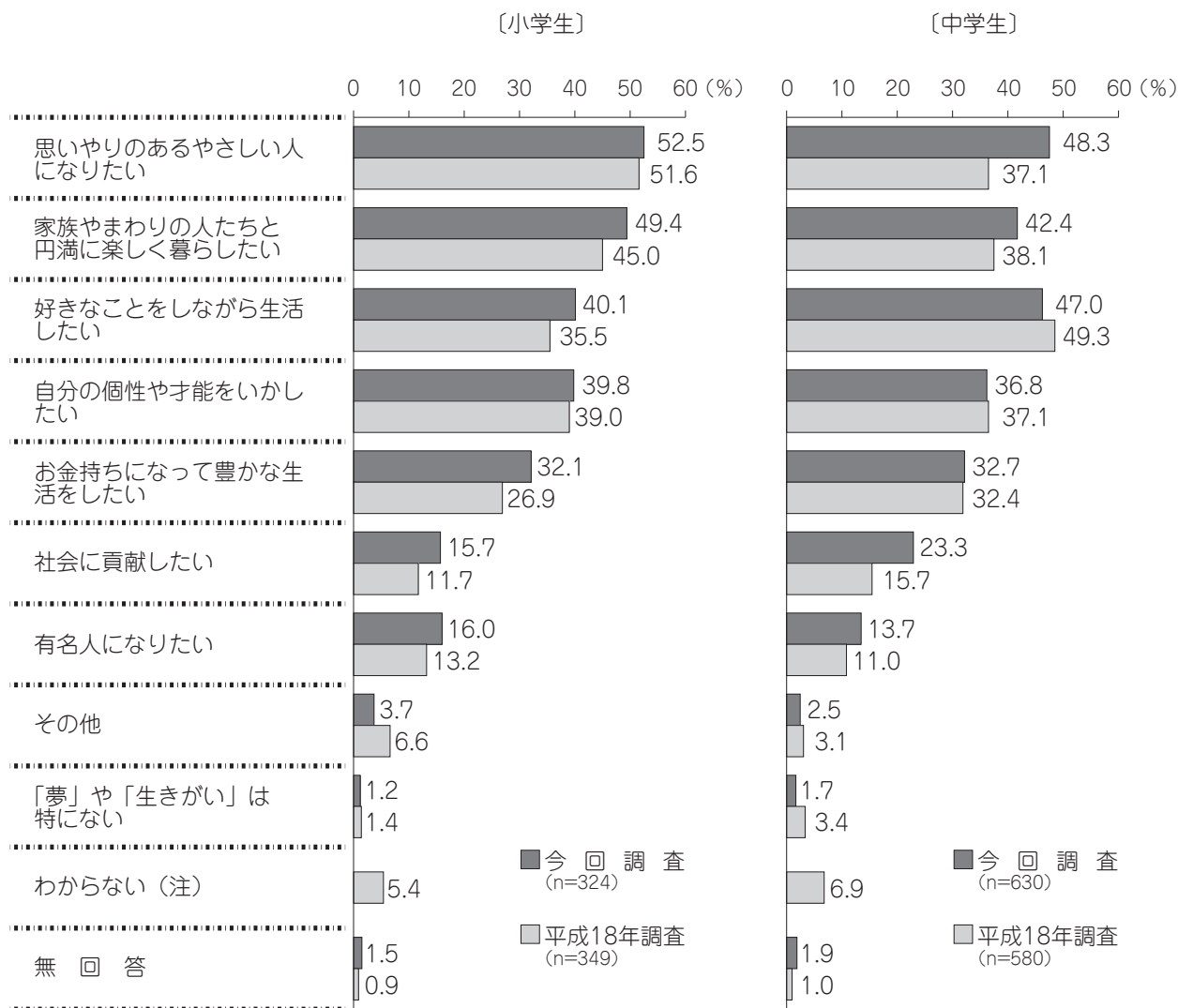
朝食の摂取と学力調査の平均正答率との関係



親との会話が少ない理由



将来の夢や生きがい（年代別経年比較）



（注）「わからない」の選択肢は今回調査では省いている。

埼玉県青少年課「青少年の意識と行動調査」（平成23年）



出会い系サイト等に起因する事犯の検挙状況について

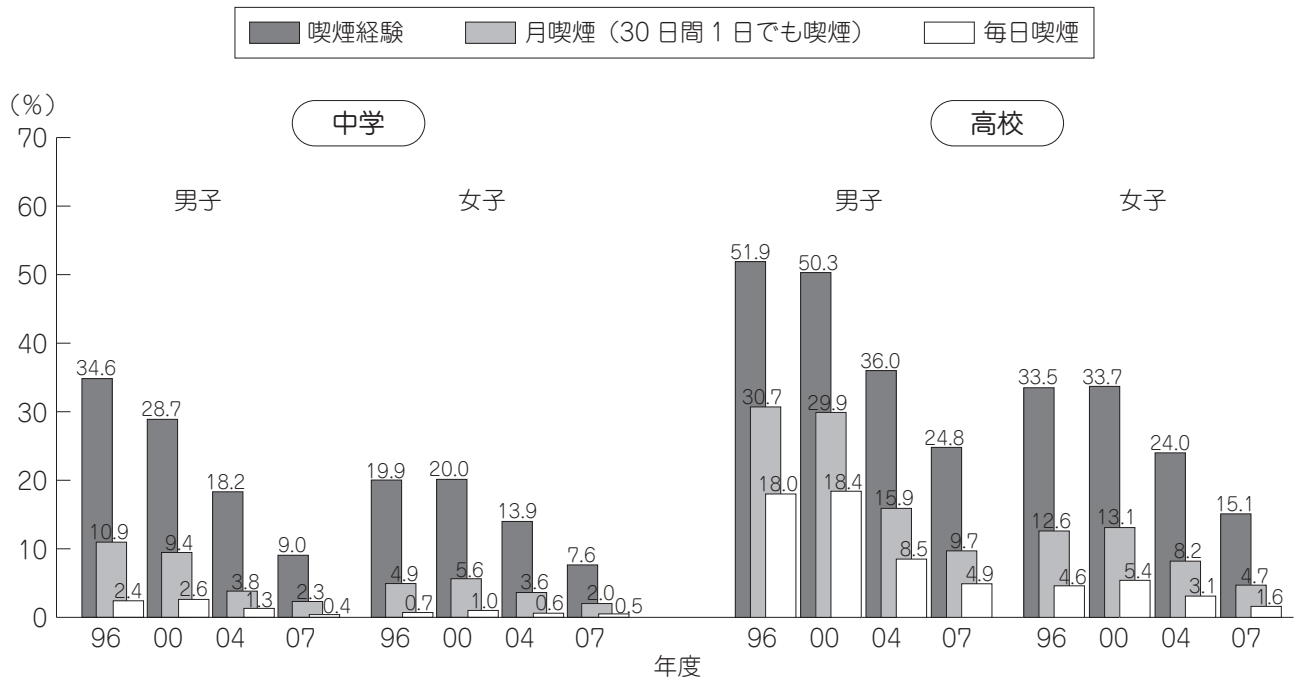
|       | H18              | H19              | H20            | H21            | H22            | H23            |                |                | 前年比 |
|-------|------------------|------------------|----------------|----------------|----------------|----------------|----------------|----------------|-----|
|       |                  |                  |                |                |                | 総数             | 上半期            | 下半期            |     |
| 被害者数  | 1,387            | 1,297            | 852            | 548            | 397            | 351            | 174            | 177            | -46 |
| うち女性  | 1,307<br>(94.2%) | 1,223<br>(94.3%) | 790<br>(92.7%) | 502<br>(91.6%) | 289<br>(72.8%) | 337<br>(96.0%) | 164<br>(94.3%) | 173<br>(97.7%) | 48  |
| 児童    | 1,153<br>(83.1%) | 1,100<br>(84.8%) | 724<br>(85.0%) | 453<br>(82.7%) | 254<br>(64.0%) | 282<br>(80.3%) | 133<br>(76.4%) | 149<br>(84.2%) | 28  |
| うち女性  | 1,149            | 1,097            | 720            | 447            | 253            | 282            | 133            | 149            | 29  |
| 18歳以上 | 234<br>(16.9%)   | 197<br>(15.2%)   | 128<br>(15.0%) | 95<br>(17.3%)  | 143<br>(36.0%) | 69<br>(19.7%)  | 41<br>(23.6%)  | 28<br>(15.8%)  | -74 |
| うち女性  | 158              | 126              | 70             | 55             | 36             | 55             | 31             | 24             | 19  |

「出会い系サイト」と「コミュニティサイト」との比較

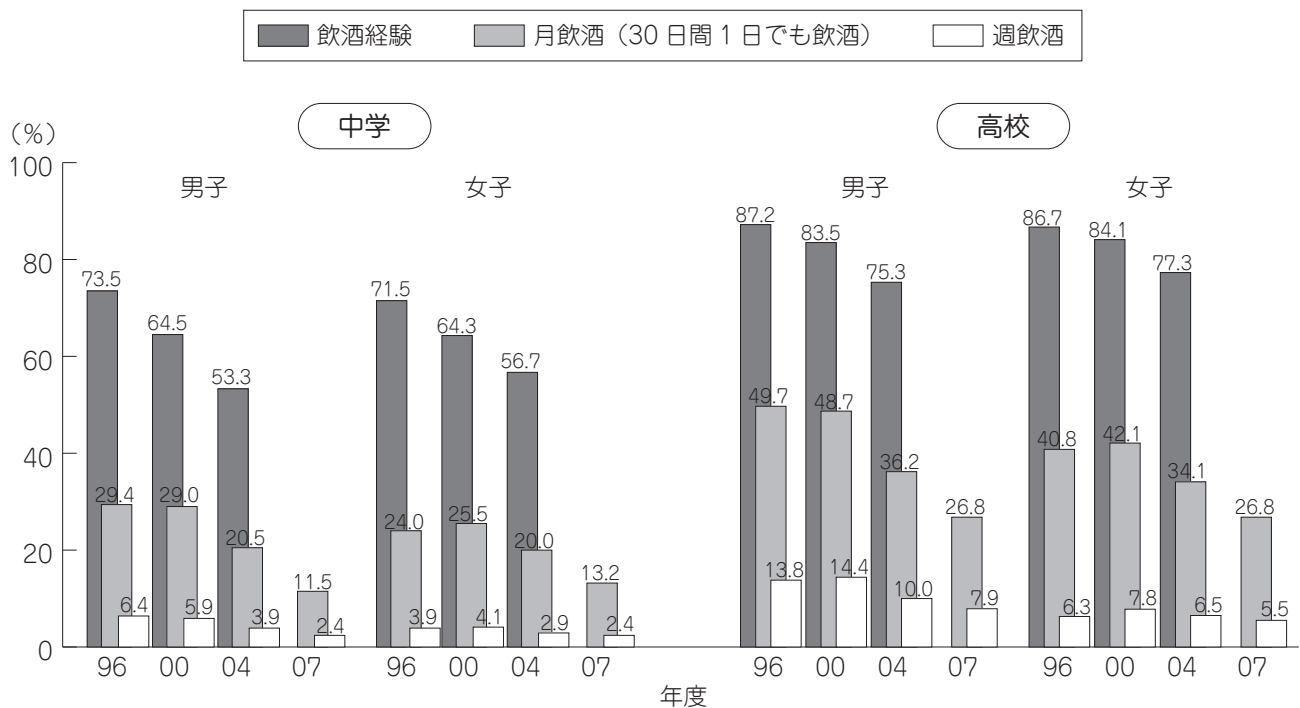
|                   |    | ～11歳        | 12歳          | 13歳          | 14歳            | 15歳            | 16歳            | 17歳            | 合計    |
|-------------------|----|-------------|--------------|--------------|----------------|----------------|----------------|----------------|-------|
| 出会い系<br>サイト       | 総数 | 0<br>(0.0%) | 2<br>(0.7%)  | 11<br>(3.9%) | 40<br>(14.2%)  | 67<br>(23.8%)  | 84<br>(29.8%)  | 78<br>(27.7%)  | 282   |
|                   | 女性 | 0           | 2            | 11           | 40             | 67             | 84             | 78             | 282   |
|                   | 男性 | 0           | 0            | 0            | 0              | 0              | 0              | 0              | 0     |
| コミュニ<br>ティ<br>サイト | 総数 | 4<br>(0.4%) | 24<br>(2.2%) | 99<br>(9.1%) | 201<br>(18.5%) | 246<br>(22.7%) | 272<br>(25.1%) | 239<br>(22.0%) | 1,085 |
|                   | 女性 | 4           | 23           | 97           | 195            | 243            | 265            | 235            | 1,062 |
|                   | 男性 | 0           | 1            | 2            | 6              | 3              | 7              | 4              | 23    |

警察庁「平成23年度中の出会い系サイト等に起因する事犯の検挙状況について」（平成24年）

中学生・高校生の喫煙頻度の推移

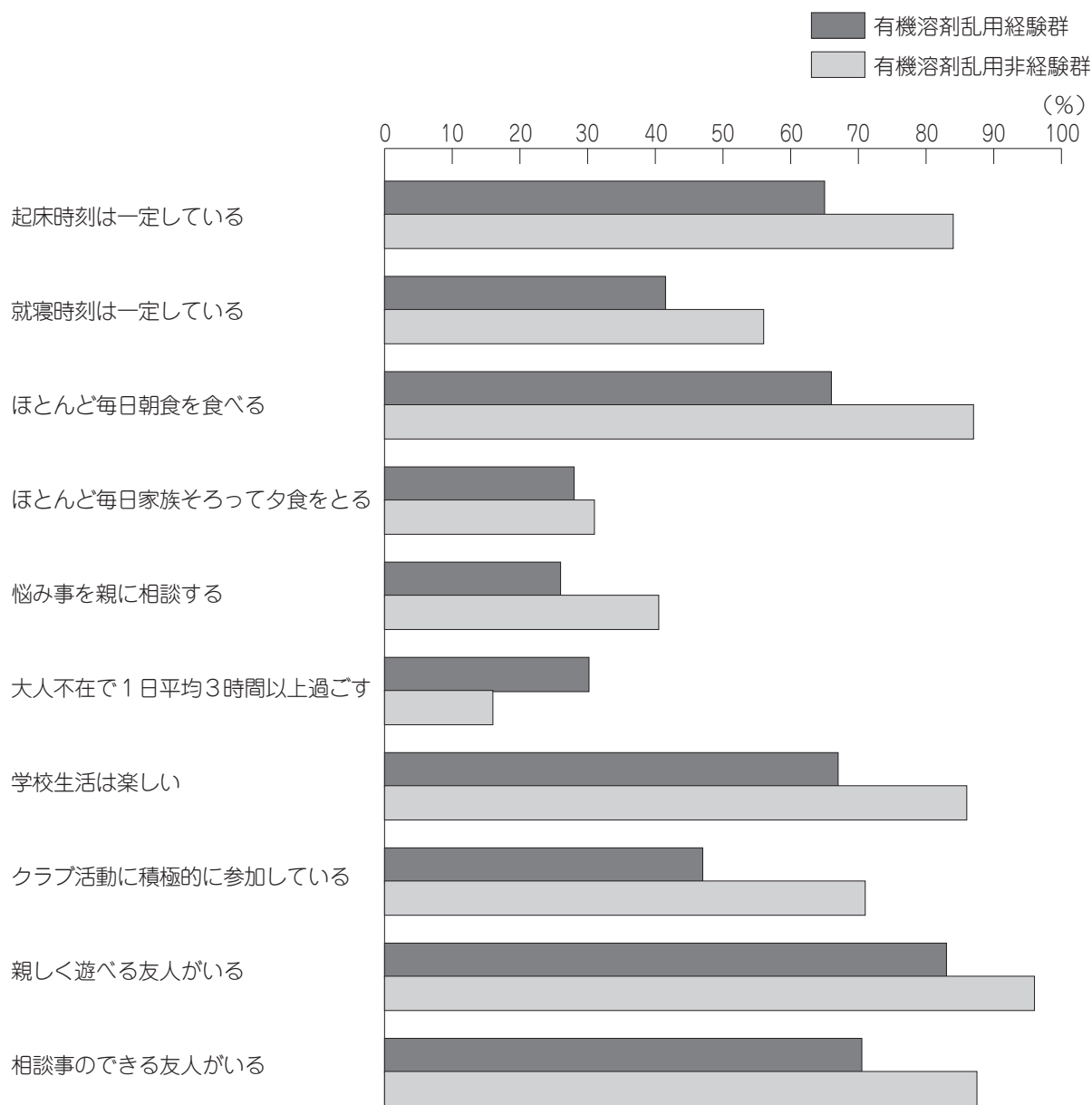


中学生、高校生の飲酒頻度の推移



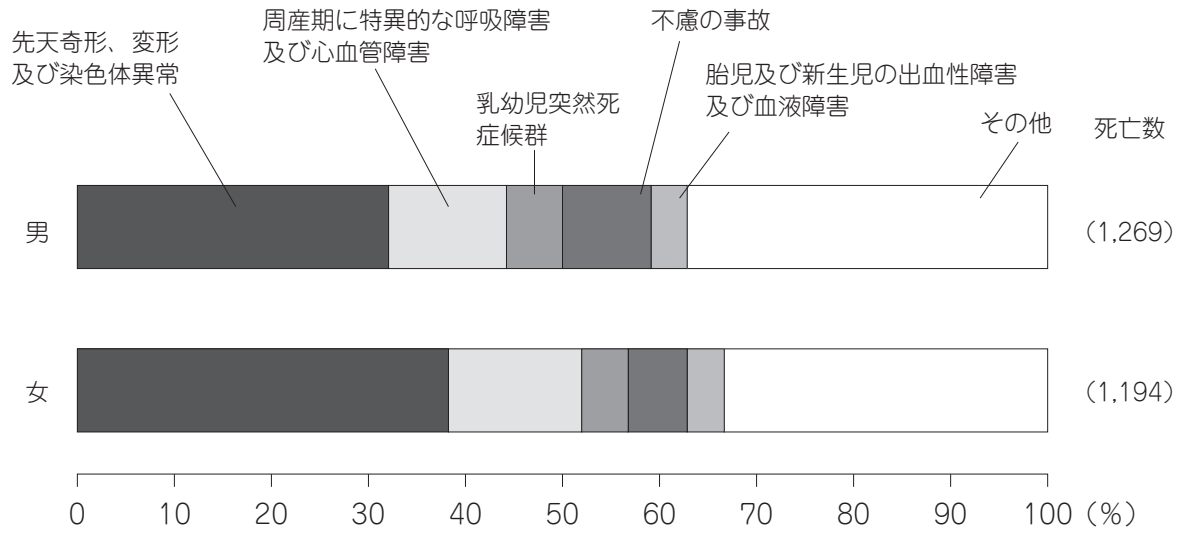
平成 22 年度厚生労働科学研究費補助金（循環器疾患等生活習慣病対策総合研究事業）  
「未成年の喫煙・飲酒状況に関する実態調査研究」（平成 22 年）

有機溶剤乱用の経験の有無と家庭・学校生活の状況



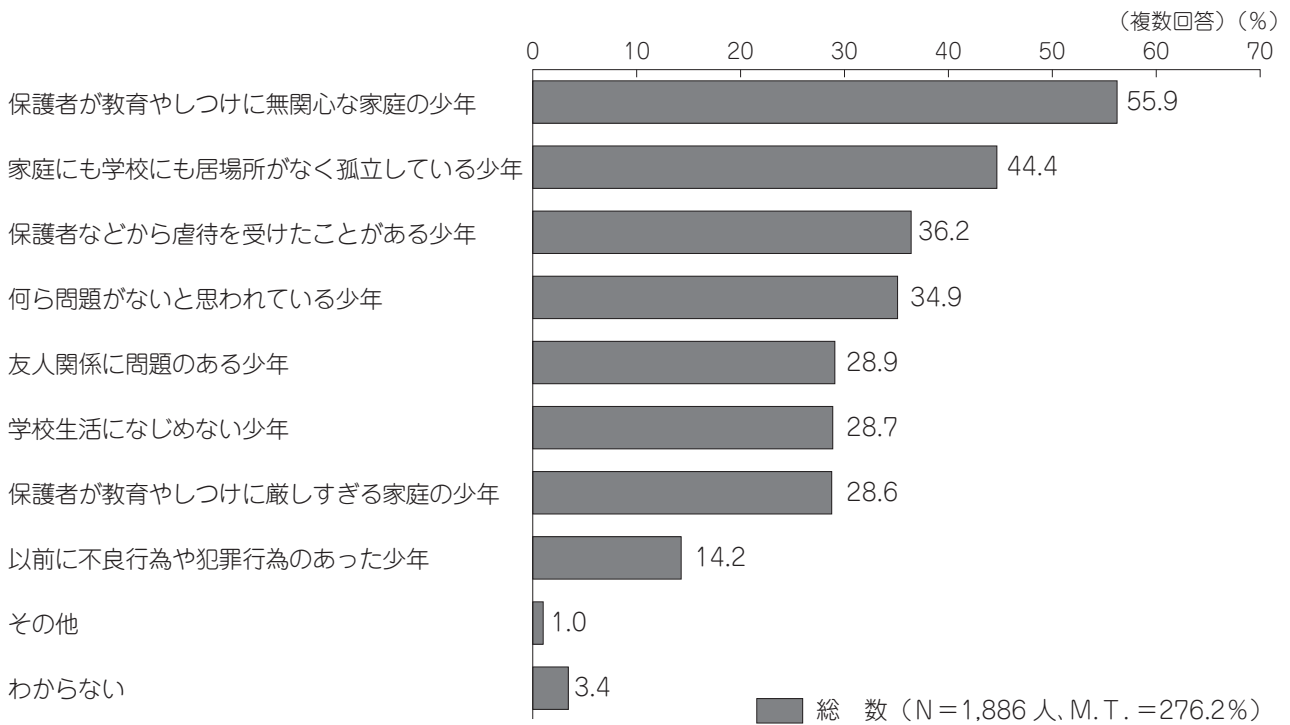
国立精神・神経センター精神保健研究所薬物依存研究部  
「薬物乱用に関する全国中学生意識・実態調査」(平成20年)

乳児死亡の主な死因の構成割合

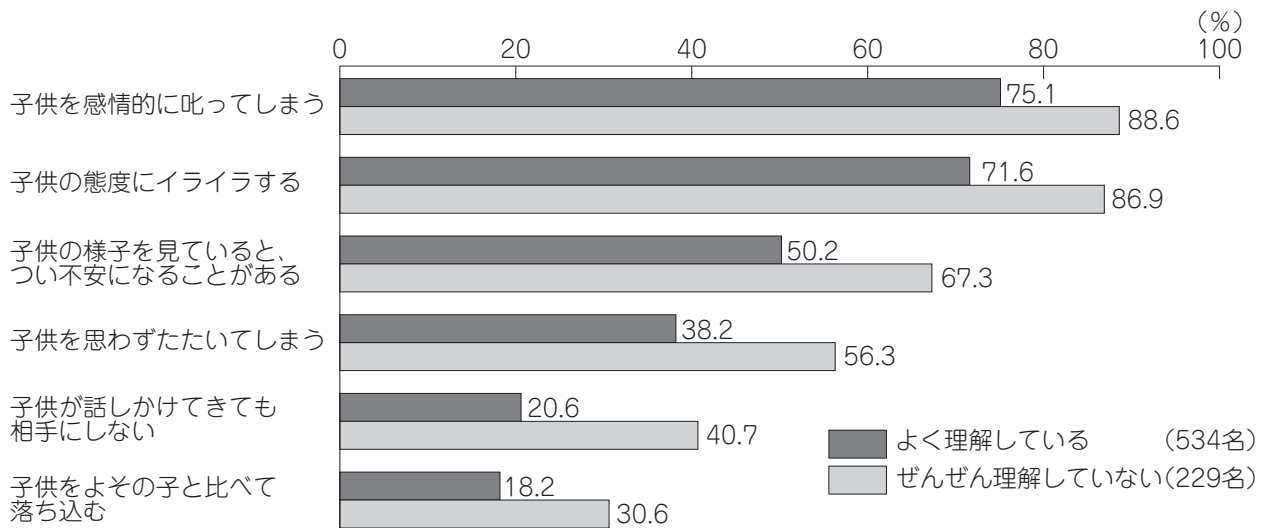


厚生労働省 平成 23 年人口動態統計月報年計 (平成 24 年)

非行を起こす少年の経緯



日ごろの生活であること (配偶者の理解度別)



注1) 13項目のうち、6項目を図示した。

注2) 数値は「よくある」+「時々ある」の%。

注3) 「あなたの配偶者は、あなたが関心をもってのことや悩みなど『現在のあなたご自身』を理解してくれていると思いますか」の5段階の回答のうち、「よく理解している」「ぜんぜん理解していない」という2つの回答について示した。

## 子供を虐待から守るために

### ● 子供を虐待から守るための5ヶ条

- ①「おかしい」と感じたら迷わず連絡 <通告してください>
- ②「しつけのつもり…」は言い訳 <子供の立場で判断>
- ③ひとりで抱え込まない <あなたにできることから即実行>
- ④親の立場より子の立場 <子供の命が最優先>
- ⑤虐待はあなたの周りでも起こりうる <特別なことではない>

## 「児童虐待」とは？

- ①身体的虐待（なぐる、けるなどの暴行）
- ②性的虐待（わいせつな行為をしたり、させたりすること）
- ③ネグレクト（子供の監護を怠ること）
- ④心理的虐待（子供の心を著しく傷つける言動）

※平成16年の法改正により、次のような行為も児童虐待とされることになりました。

- 保護者以外の同居人による虐待を放置すること（上記③）
- 子供の目前で配偶者等へ暴力をふるうこと（上記④）

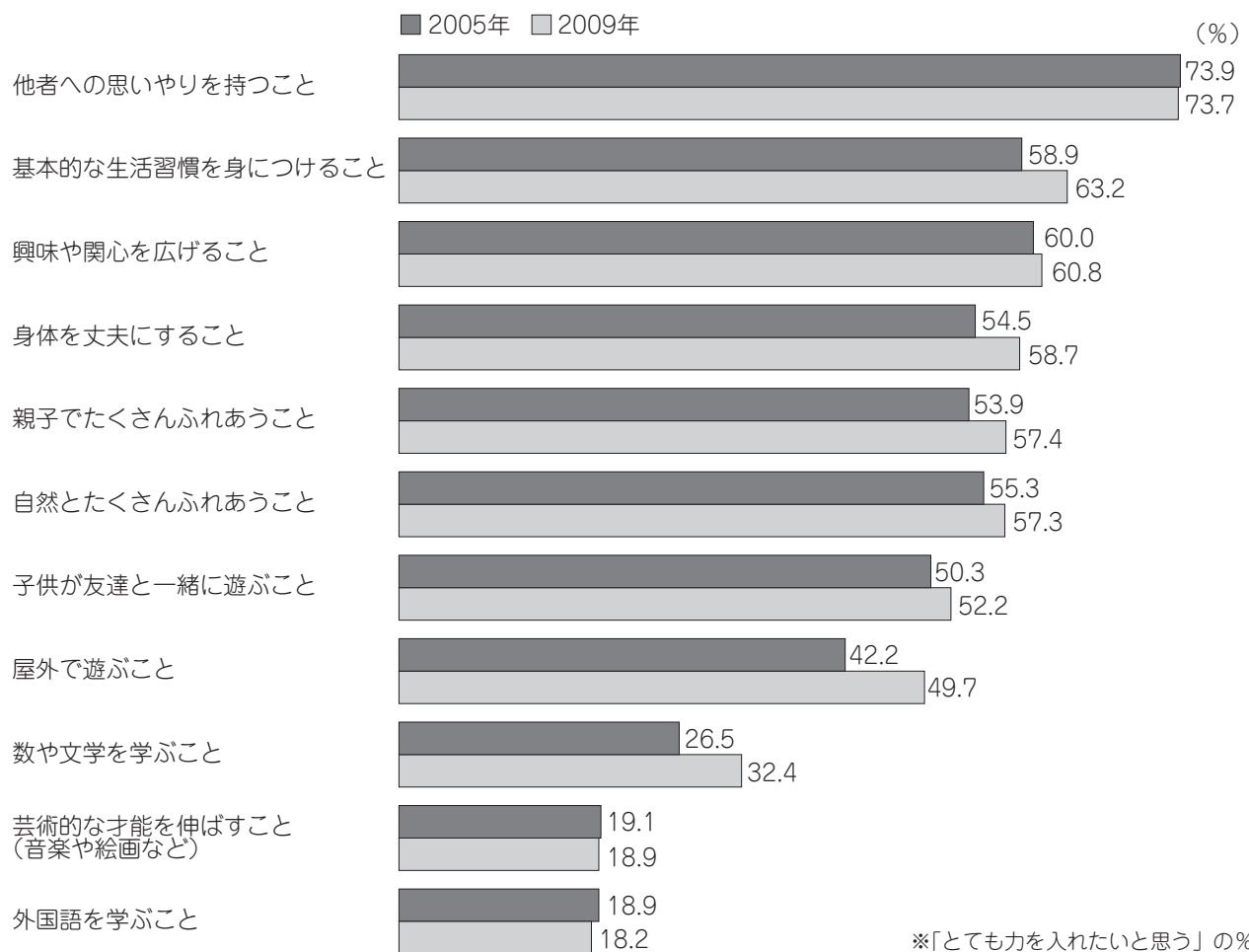
## 児童相談所における児童虐待相談の対応件数

平成2年度と比較して、平成20年度は約39倍に増加  
(H2: 1,101件 → H20: 42,664件) ※ 厚生労働省調べ

「児童虐待」として寄せられる相談件数が年々増えています。もっとも信頼をしている親からの虐待は、子供の心に大きな傷を与えます。虐待を受けたと思われる子供を見つけたときには、すぐに最寄りの福祉事務所や児童相談所等へ連絡（通告）してください。早期発見、早期対応が何よりも大切です。

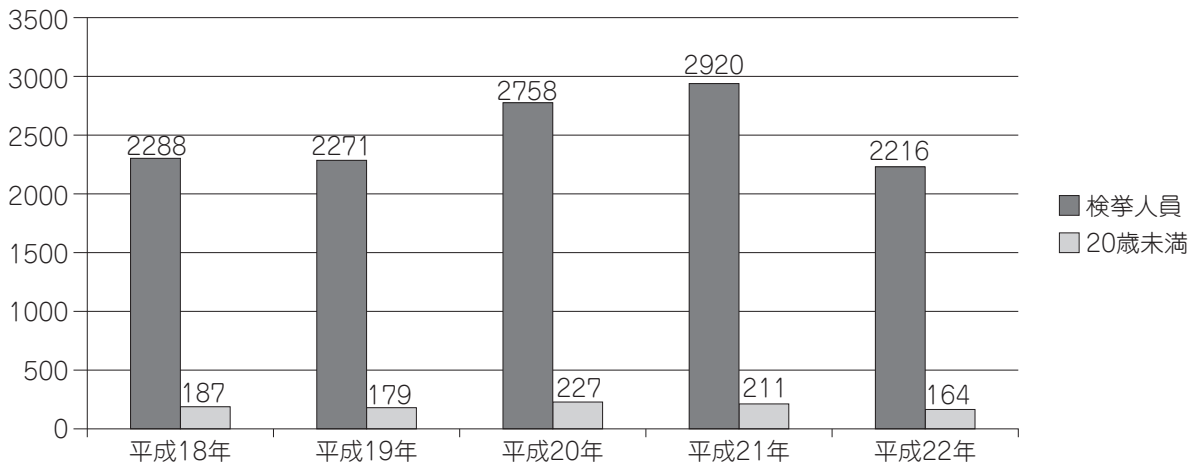
文部科学省 平成22年度版家庭教育手帳（平成22年）

子育てで力を入れたいこと

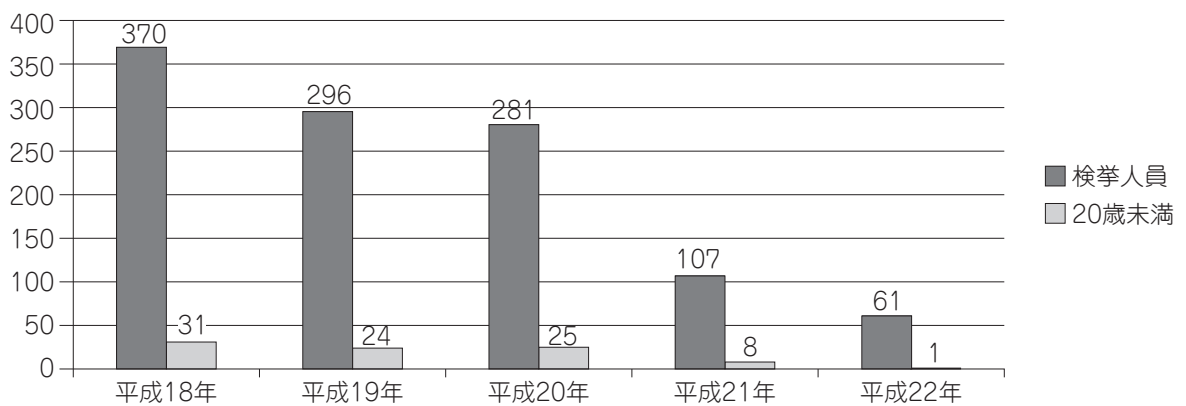


ベネッセ次世代育成研究所 第2回乳幼児の父親についての調査報告（平成23年）

大麻事犯年齢別検挙人員



MDMA事犯年齢別検挙人員



中・高校生覚せい剤事犯年齢別検挙人員

