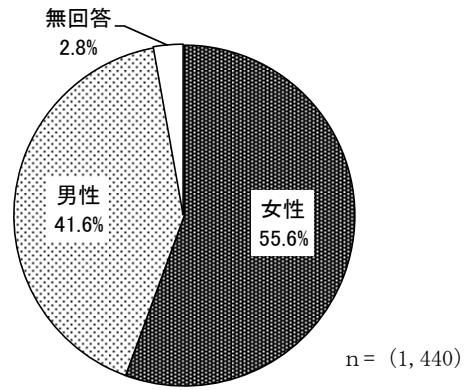


1. 性別

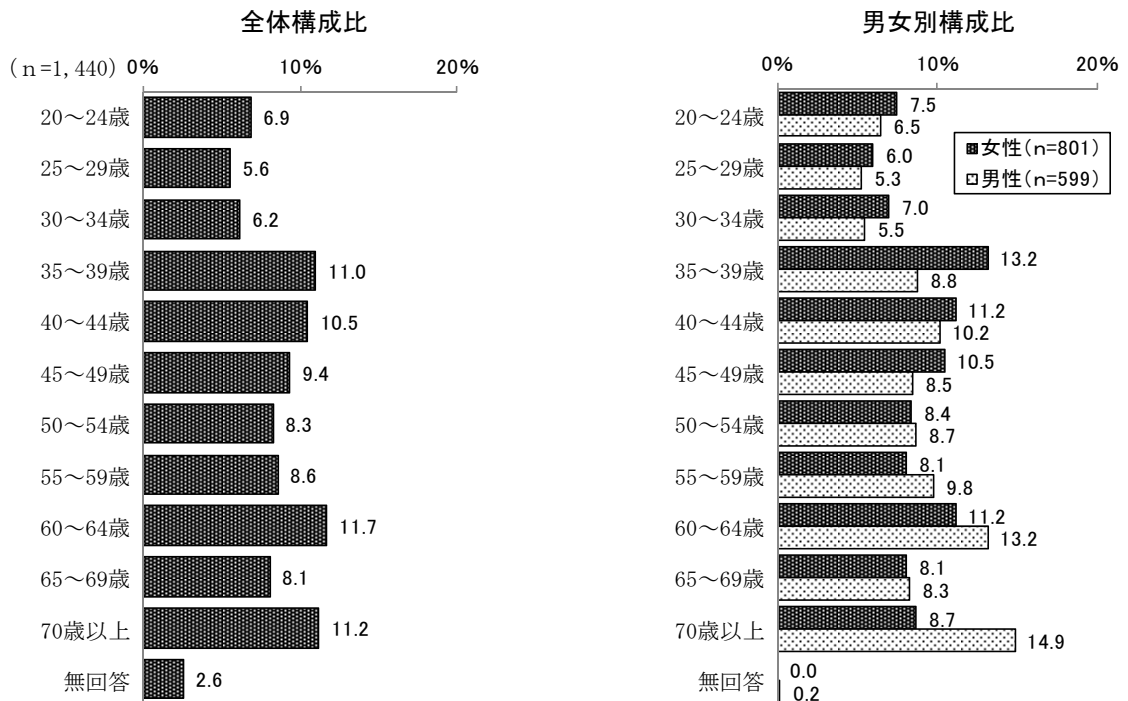
	構成比 (%)	基 数
合 計	100.0	1,440
女性	55.6	801
男性	41.6	599
無回答	2.8	40



2. 年齢

上段は基数、下段は構成比 (%)

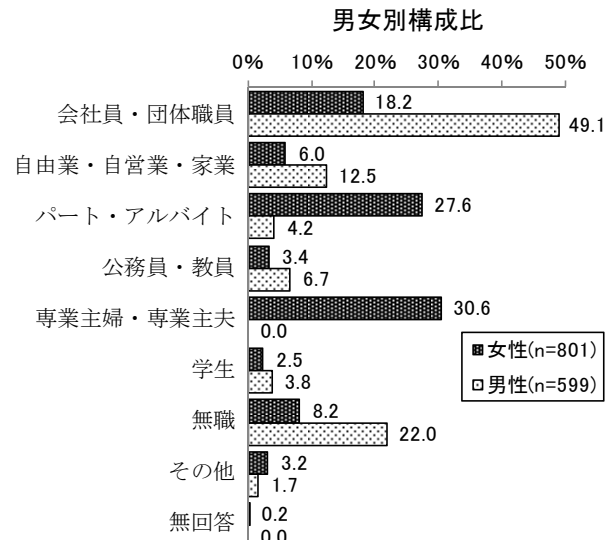
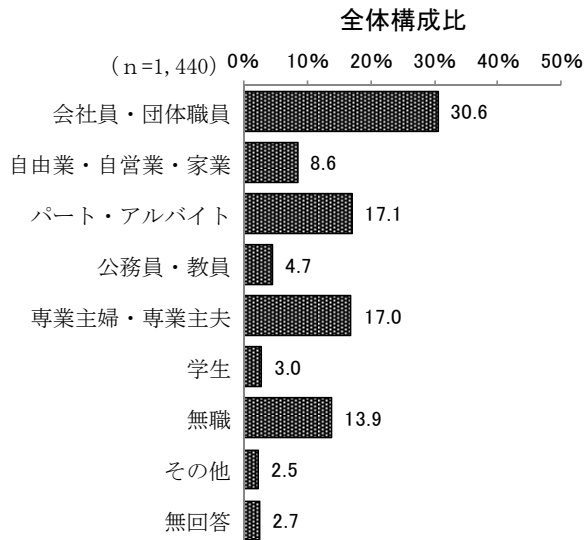
	合 計	20～24 歳	25～29 歳	30～34 歳	35～39 歳	40～44 歳	45～49 歳	50～54 歳	55～59 歳	60～64 歳	65～69 歳	70歳 以上	無回答
全 体	1,440 (100.0)	99 (6.9)	80 (5.6)	89 (6.2)	159 (11.0)	151 (10.5)	135 (9.4)	119 (8.3)	124 (8.6)	169 (11.7)	116 (8.1)	161 (11.2)	38 (2.6)
女性	801 (100.0)	60 (7.5)	48 (6.0)	56 (7.0)	106 (13.2)	90 (11.2)	84 (10.5)	67 (8.4)	65 (8.1)	90 (11.2)	65 (8.1)	70 (8.7)	0 (0.0)
男性	599 (100.0)	39 (6.5)	32 (5.3)	33 (5.5)	53 (8.8)	61 (10.2)	51 (8.5)	52 (8.7)	59 (9.8)	79 (13.2)	50 (8.3)	89 (14.9)	1 (0.2)



3. 職業

上段は基数、下段は構成比 (%)

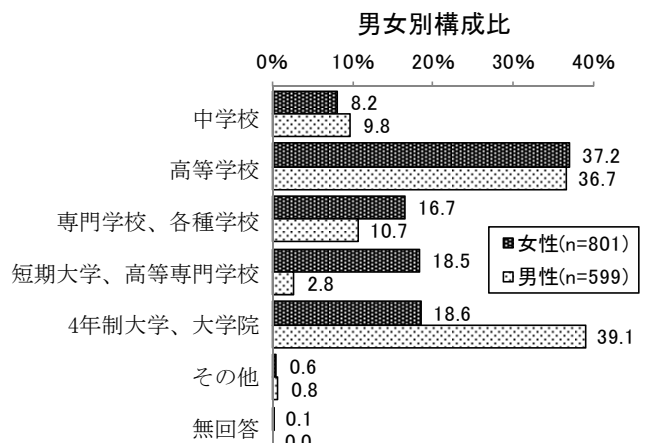
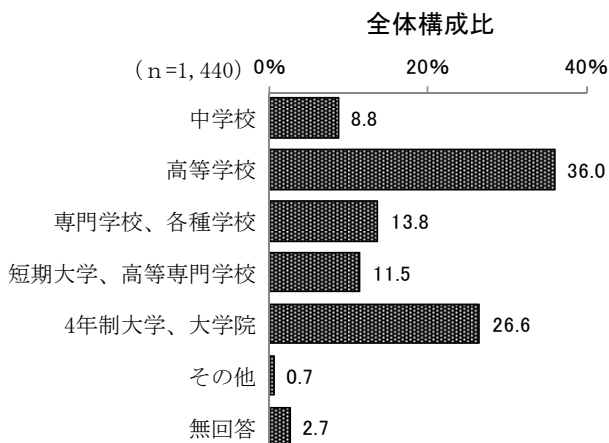
	合計	会社員・団体職員	自由業・自営業・家業	パート・アルバイト	公務員・教員	専業主婦・専業主夫	学生	無職	その他	無回答
全体	1,440 (100.0)	440 (30.6)	124 (8.6)	246 (17.1)	67 (4.7)	245 (17.0)	43 (3.0)	200 (13.9)	36 (2.5)	39 (2.7)
女性	801 (100.0)	146 (18.2)	48 (6.0)	221 (27.6)	27 (3.4)	245 (30.6)	20 (2.5)	66 (8.2)	26 (3.2)	2 (0.2)
男性	599 (100.0)	294 (49.1)	75 (12.5)	25 (4.2)	40 (6.7)	0 (0.0)	23 (3.8)	132 (22.0)	10 (1.7)	0 (0.0)



4. 最終学歴

上段は基数、下段は構成比 (%)

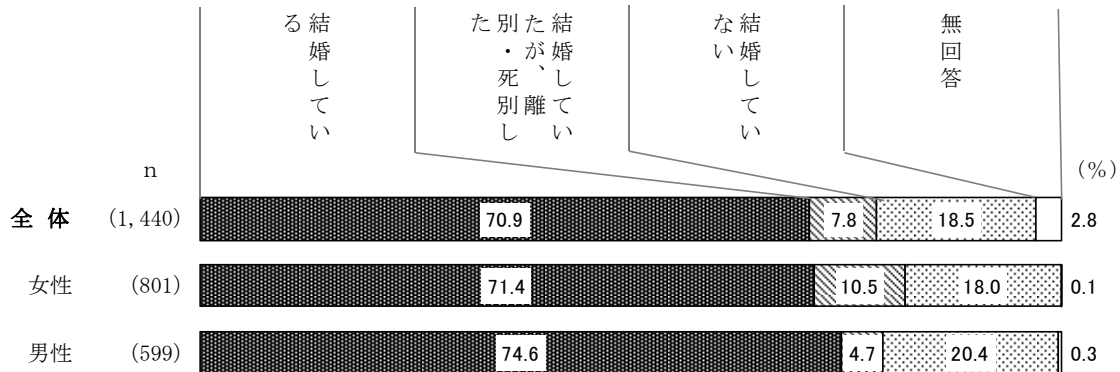
	合計	中学校	高等学校	専門学校、各種学校	短期大学、高等専門学校	4年制大学、大学院	その他	無回答
全体	1,440 (100.0)	126 (8.8)	519 (36.0)	198 (13.8)	165 (11.5)	383 (26.6)	10 (0.7)	39 (2.7)
女性	801 (100.0)	66 (8.2)	298 (37.2)	134 (16.7)	148 (18.5)	149 (18.6)	5 (0.6)	1 (0.1)
男性	599 (100.0)	59 (9.8)	220 (36.7)	64 (10.7)	17 (2.8)	234 (39.1)	5 (0.8)	0 (0.0)



5. 結婚の有無

上段は基数、下段は構成比 (%)

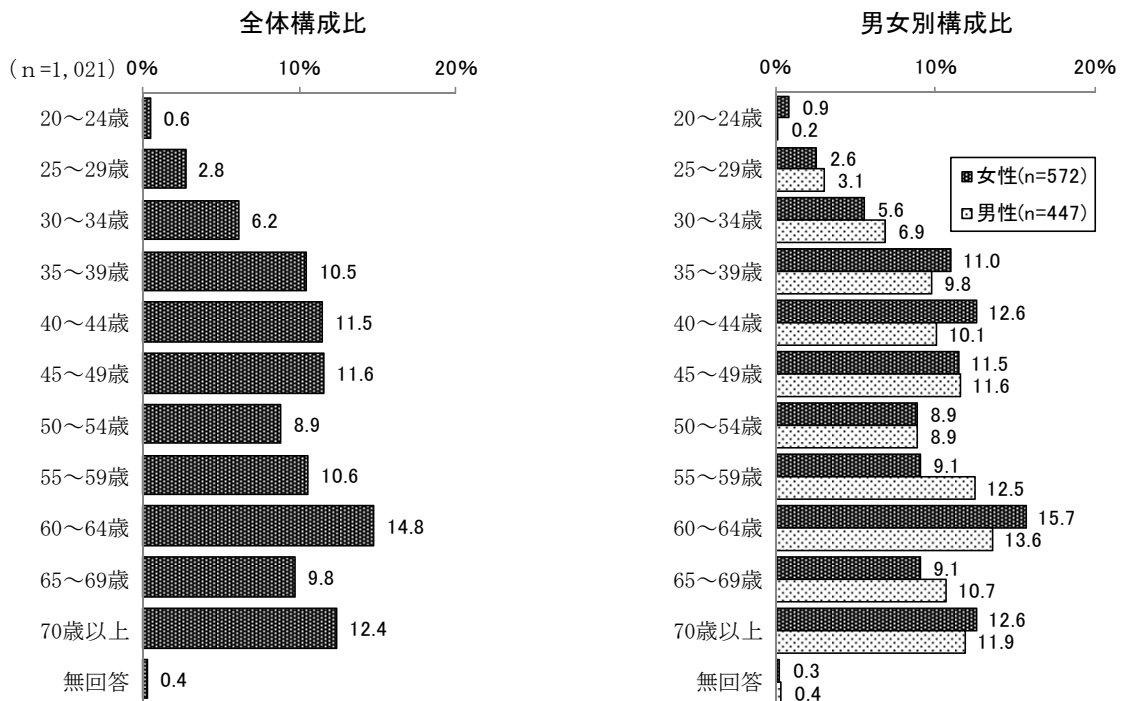
	合計	結婚している	結婚していたが、 離別・死別した	結婚していない	無回答
全体	1,440 (100.0)	1,021 (70.9)	113 (7.8)	266 (18.5)	40 (2.8)
女性	801 (100.0)	572 (71.4)	84 (10.5)	144 (18.0)	1 (0.1)
男性	599 (100.0)	447 (74.6)	28 (4.7)	122 (20.4)	2 (0.3)



6. 配偶者の年齢

上段は基数、下段は構成比 (%)

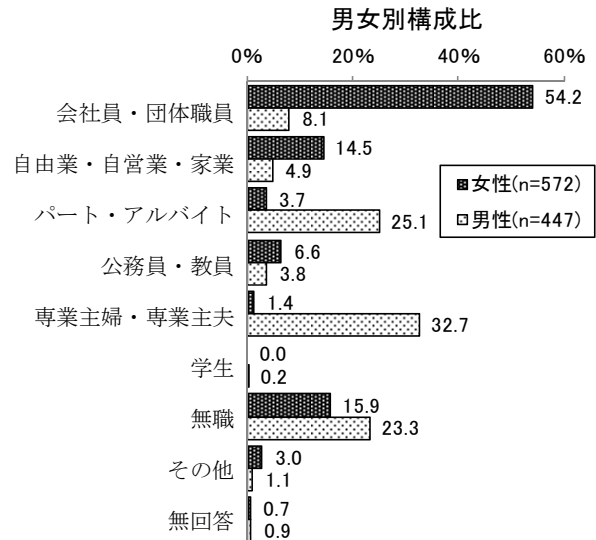
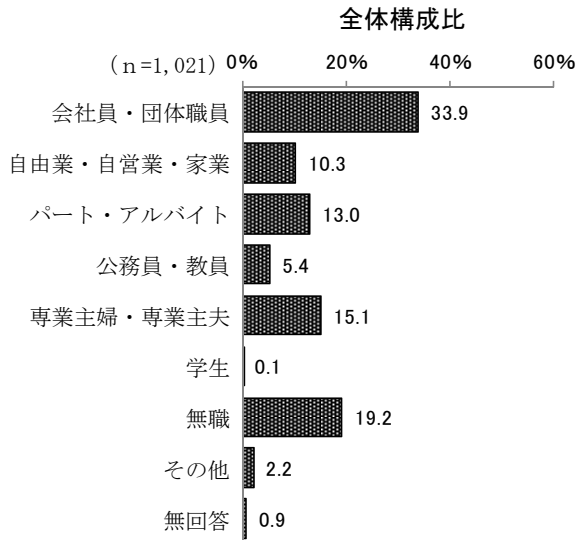
	合計	20~24歳	25~29歳	30~34歳	35~39歳	40~44歳	45~49歳	50~54歳	55~59歳	60~64歳	65~69歳	70歳以上	無回答
全体	1,021 (100.0)	6 (0.6)	29 (2.8)	63 (6.2)	107 (10.5)	117 (11.5)	118 (11.6)	91 (8.9)	108 (10.6)	151 (14.8)	100 (9.8)	127 (12.4)	4 (0.4)
女性	572 (100.0)	5 (0.9)	15 (2.6)	32 (5.6)	63 (11.0)	72 (12.6)	66 (11.5)	51 (8.9)	52 (9.1)	90 (15.7)	52 (9.1)	72 (12.6)	2 (0.3)
男性	447 (100.0)	1 (0.2)	14 (3.1)	31 (6.9)	44 (9.8)	45 (10.1)	52 (11.6)	40 (8.9)	56 (12.5)	61 (13.6)	48 (10.7)	53 (11.9)	2 (0.4)



7. 配偶者の職業

上段は基数、下段は構成比 (%)

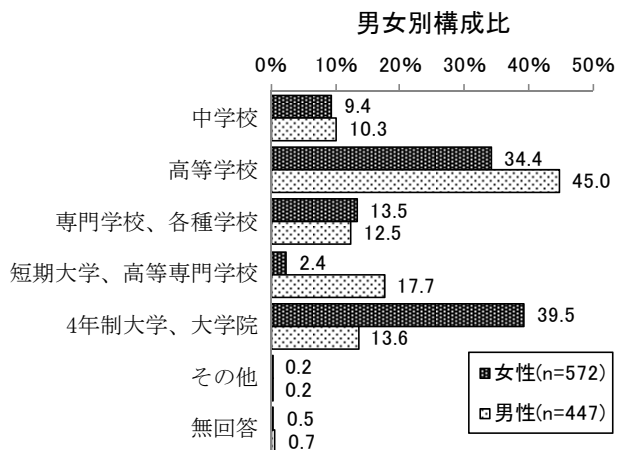
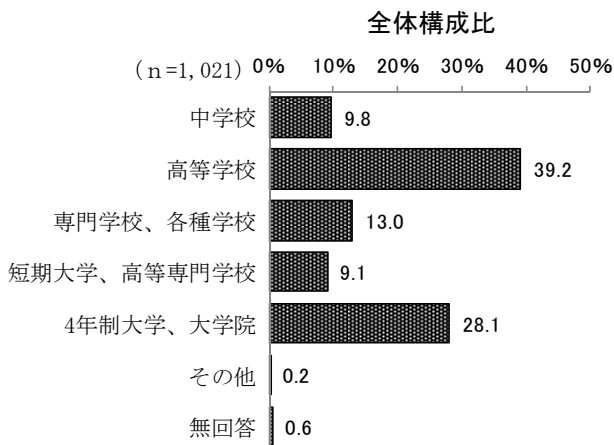
	合計	会社員・ 団体職員	自由業・ 自営業・ 家業	パート・ アルバイト	公務員・ 教員	専業主婦・ 専業主夫	学生	無職	その他	無回答
全体	1,021 (100.0)	346 (33.9)	105 (10.3)	133 (13.0)	55 (5.4)	154 (15.1)	1 (0.1)	196 (19.2)	22 (2.2)	9 (0.9)
女性	572 (100.0)	310 (54.2)	83 (14.5)	21 (3.7)	38 (6.6)	8 (1.4)	0 (0.0)	91 (15.9)	17 (3.0)	4 (0.7)
男性	447 (100.0)	36 (8.1)	22 (4.9)	112 (25.1)	17 (3.8)	146 (32.7)	1 (0.2)	104 (23.3)	5 (1.1)	4 (0.9)



8. 配偶者の最終学歴

上段は基数、下段は構成比 (%)

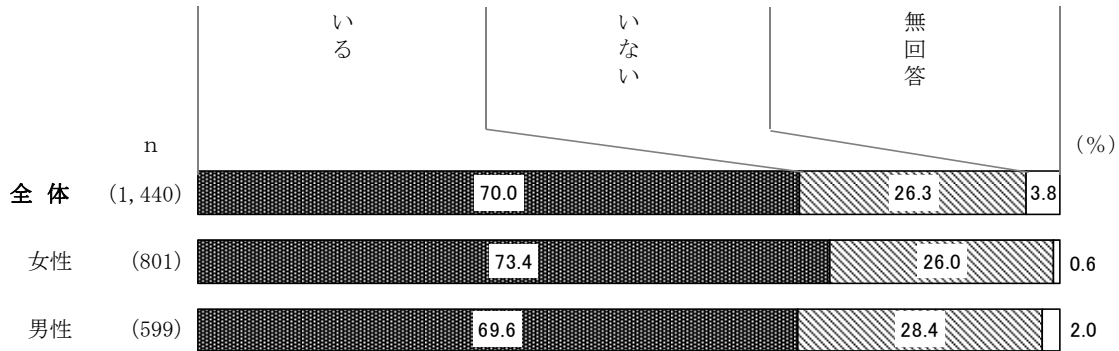
	合計	中学校	高等学校	専門学校、 各種学校	短期大学、 高等専門学校	4年制大学、 大学院	その他	無回答
全体	1,021 (100.0)	100 (9.8)	400 (39.2)	133 (13.0)	93 (9.1)	287 (28.1)	2 (0.2)	6 (0.6)
女性	572 (100.0)	54 (9.4)	197 (34.4)	77 (13.5)	14 (2.4)	226 (39.5)	1 (0.2)	3 (0.5)
男性	447 (100.0)	46 (10.3)	201 (45.0)	56 (12.5)	79 (17.7)	61 (13.6)	1 (0.2)	3 (0.7)



9. 子どもの有無

上段は基数、下段は構成比 (%)

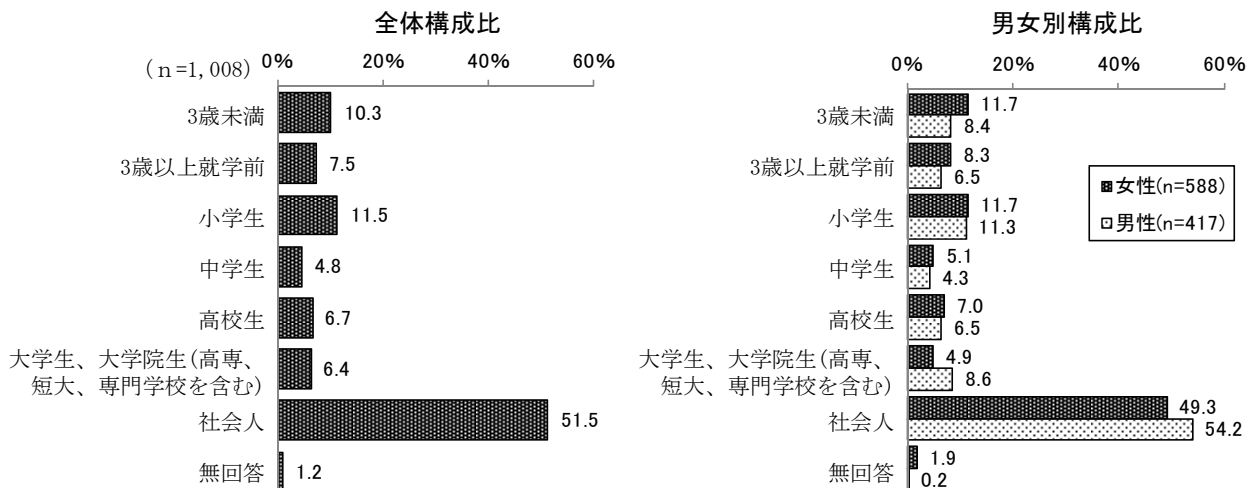
	合計	いる	いない	無回答
全体	1,440 (100.0)	1,008 (70.0)	378 (26.3)	54 (3.8)
女性	801 (100.0)	588 (73.4)	208 (26.0)	5 (0.6)
男性	599 (100.0)	417 (69.6)	170 (28.4)	12 (2.0)



10. 一番下の子どもの状況

上段は基数、下段は構成比 (%)

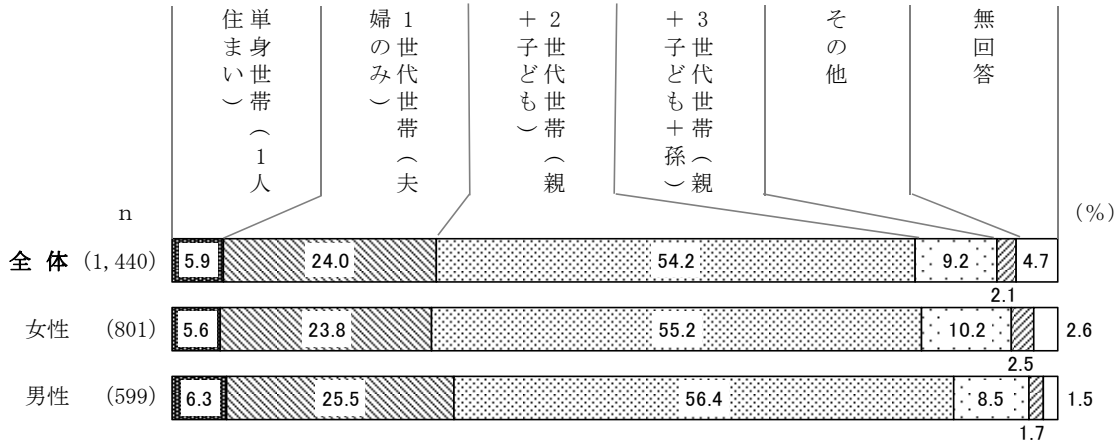
	合計	3歳未満	3歳以上就学前	小学生	中学生	高校生	大学生、大学院生(高専、短大、専門学校を含む)	社会人	無回答
全体	1,008 (100.0)	104 (10.3)	76 (7.5)	116 (11.5)	48 (4.8)	68 (6.7)	65 (6.4)	519 (51.5)	12 (1.2)
女性	588 (100.0)	69 (11.7)	49 (8.3)	69 (11.7)	30 (5.1)	41 (7.0)	29 (4.9)	290 (49.3)	11 (1.9)
男性	417 (100.0)	35 (8.4)	27 (6.5)	47 (11.3)	18 (4.3)	27 (6.5)	36 (8.6)	226 (54.2)	1 (0.2)



11. 家族構成

上段は基数、下段は構成比 (%)

	合計	単身世帯 (1人住まい)	1世代世帯 (夫婦のみ)	2世代世帯 (親+子ども)	3世代世帯 (親+子ども+孫)	その他	無回答
全体	1,440 (100.0)	85 (5.9)	345 (24.0)	780 (54.2)	133 (9.2)	30 (2.1)	67 (4.7)
女性	801 (100.0)	45 (5.6)	191 (23.8)	442 (55.2)	82 (10.2)	20 (2.5)	21 (2.6)
男性	599 (100.0)	38 (6.3)	153 (25.5)	338 (56.4)	51 (8.5)	10 (1.7)	9 (1.5)



12. 居住地

上段は基数、下段は構成比 (%)

	合計	南部地域	南西部地域	東部地域	さいたま地域	県央地域	川越比企地域	西部地域	利根地域	北部地域	秩父地域	無回答
全体	1,440 (100.0)	140 (9.7)	129 (9.0)	196 (13.6)	254 (17.6)	119 (8.3)	147 (10.2)	152 (10.6)	148 (10.3)	100 (6.9)	19 (1.3)	36 (2.5)
女性	801 (100.0)	77 (9.6)	71 (8.9)	120 (15.0)	134 (16.7)	67 (8.4)	87 (10.9)	84 (10.5)	79 (9.9)	53 (6.6)	11 (1.4)	18 (2.2)
男性	599 (100.0)	60 (10.0)	54 (9.0)	72 (12.0)	113 (18.9)	48 (8.0)	58 (9.7)	62 (10.4)	68 (11.4)	45 (7.5)	8 (1.3)	11 (1.8)

