



調査報告書 第1701号

平成29年3月中学校等卒業者の進路状況

平成29年4月高等学校入学状況

埼玉県教育委員会

凡 例

1 進学率等の数値は、表示単位未満で四捨五入しています。そのため、個々の数値を合算したものが、全体の数値と一致しない場合があります。

2 符号の用法は、次のとおりです。

「0.0」：表示単位に満たないもの

「△」：負数又は減少したもの

「－」：該当数字がないもの

「…」：調査を欠くもの又は該当数字があり得ないもの

目 次

第1章 平成29年3月中学校等卒業者の進路状況

| | |
|--|----|
| I 調査の概要 | 3 |
| II 調査結果の概要 | 5 |
| III 統計表 | |
| 第1表 中学校卒業者の進路状況（人数・市町村別） | 10 |
| 第2表 中学校卒業者の進路状況（割合・市町村別） | 13 |
| 第3表 全日制高等学校進学者の内訳（人数・市町村別） | 16 |
| 第4表 全日制高等学校進学者の内訳（割合・市町村別） | 19 |
| 第5表 定時制・通信制高等学校進学者の内訳（市町村別） | 22 |
| 第6表 高等専門学校等・特別支援学校高等部・専修学校等進学・入学者の内訳（市町村別） | 25 |
| 第7表 就職者・その他の者の内訳（市町村別） | 28 |
| 第8表 県外全日制高等学校進学者の内訳（市町村別） | 31 |
| 第9表 中学校卒業者の進路状況の推移（過去5年間） | 34 |
| 第10表 中学校卒業者の県外高等学校全日制課程進学者数の推移（過去5年間） | 35 |
| 第11表 中学校卒業者の高等学校等進学率等の推移 | 36 |
| 第12表 特別支援学校中学部卒業者の進路状況 | 37 |
| 第13表 特別支援学校中学部卒業者の進路状況の推移（過去5年間） | 37 |
| 第14表 進路希望状況と実際の進路状況との比較 | 38 |

第2章 平成29年4月高等学校入学状況

| | |
|-------------------------------|----|
| I 調査の概要 | 41 |
| II 調査結果の概要 | 42 |
| III 統計表 | |
| (1) 全日制課程・定時制課程 | |
| 第1表 高等学校（全日制課程・定時制課程）の入学状況 | 50 |
| 第2表 国立高等学校（全日制課程）の入学者の内訳 | 50 |
| 第3表 公立高等学校（全日制課程）の入学者の内訳 | 50 |
| 第4表 私立高等学校（全日制課程）の入学者の内訳 | 52 |
| 第5表 公立高等学校（定時制課程）の入学者の内訳 | 53 |
| 第6表 国立高等学校（全日制課程）の学校別の入学者の内訳 | 54 |
| 第7表 公立高等学校（全日制課程）の学校別の入学者の内訳 | 54 |
| 第8表 私立高等学校（全日制課程）の学校別の入学者の内訳 | 60 |
| 第9表 公立高等学校（定時制課程）の学校別の入学者の内訳 | 62 |
| (2) 通信制課程 | |
| 第10表 高等学校（通信制課程）の入学状況 | 64 |
| 第11表 公立高等学校（通信制課程）の入学者の内訳 | 64 |
| 第12表 私立高等学校（通信制課程）の入学者の内訳 | 64 |
| 第13表 公立高等学校（通信制課程）の学校別の入学者の内訳 | 65 |
| 第14表 私立高等学校（通信制課程）の学校別の入学者の内訳 | 65 |

第 1 章 平成29年 3 月中学校等卒業者の進路状況

6 用語の説明

(1) 「高等学校等進学者」

学校教育法第1条に定める高等学校、中等教育学校、特別支援学校又は高等専門学校へ進学した者。

なお、進学し、かつ就職した者を含む。

(2) 「高等学校等進学率」

中学校卒業生又は特別支援学校中学部卒業生に占める高等学校等進学者の割合。

(3) 「高等専門学校等進学者」

高等専門学校、中等教育学校後期課程及び高等学校別科に進学した者。

(4) 「専修学校等進学・入学者」

専修学校高等課程に進学した者及び専修学校一般課程、各種学校又は公共職業能力開発施設等に入学した者。

(5) 「就職者」

経常的な収入を得る仕事に就いた者。アルバイト等の形態で就業している者は除く。

なお、自家営業に従事する者は含むが、いわゆる「家事手伝い」のような形態は含まない。

(6) 「就職進学者」

「高等学校等進学者」及び「専修学校等進学・入学者」のうち、併せて就職した者。

(7) 「その他の者」

「高等学校等進学者」、「専修学校等進学・入学者」及び「就職者」以外の者。

なお、その形態により以下のとおり区分する。

ア 進学希望者

上級学校への進学を目指している者。

イ 就職希望者

就職を希望している者。

ウ 海外進学者

外国の高等学校等へ進学した者。

エ 国内無認可校入学者

学校教育法の認可を受けていない国内の教育機関に入学した者。

オ 一時的な仕事に就いた者

パート・アルバイト等の仕事に就いた者。

カ 家事手伝い

家庭生活に必要な仕事を手伝っている者。自家営業に従事する者は除く。

キ 進路未定者

上記ア～カのいずれにも該当しない者。

(8) 「不詳・死亡の者」

調査期日現在における進路が不明な者及び卒業後調査期日までに死亡した者。

II 調査結果の概要

1 中学校卒業者の状況

平成29年3月の県内国・公・私立中学校の卒業生総数は 65,634 人で、前年より 160 人増加しました。

卒業生総数はピーク時（平成元年3月の 115,584 人）の 56.8 %になりました。

表1 中学校卒業者の進路状況の推移

—上段:人数(人)、下段:卒業生総数に占める割合(%)—

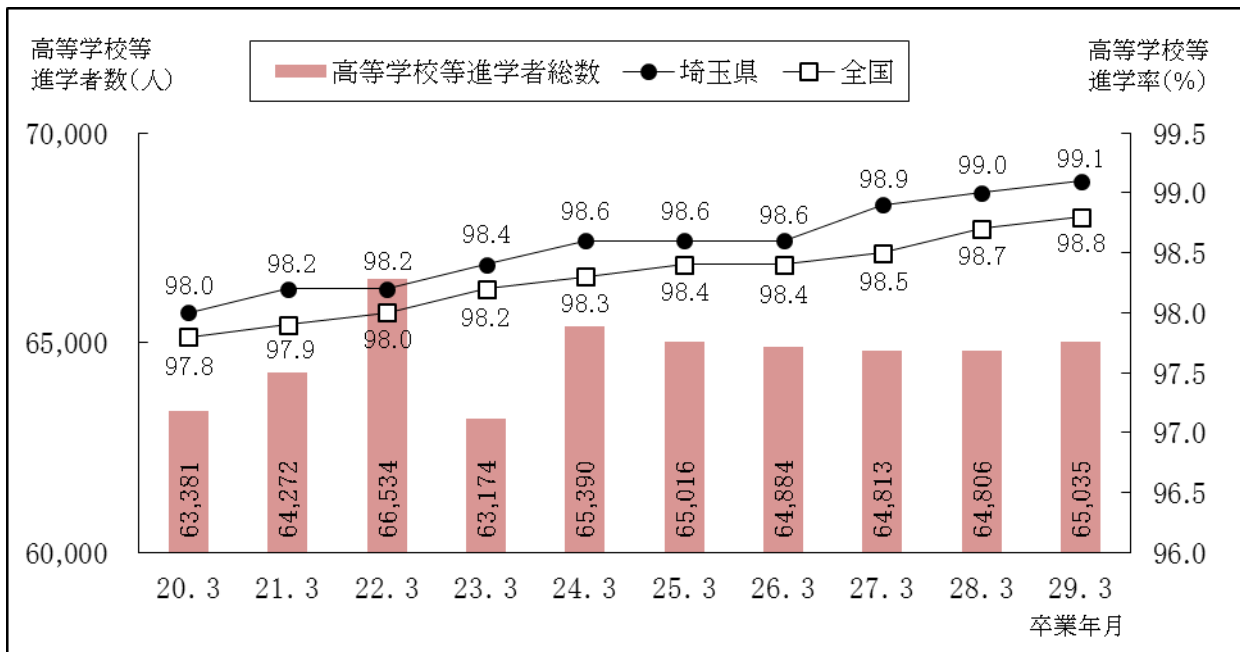
| 区分 年月 | 卒業生総数 | 高等学校等進学者 A | | | | | | | 専修学校等 進学・ 入学者 B | 就職者 C | その他 の者 | 不詳・ 死亡の者 | 再 掲 | |
|----------|-------------------|------------------|------------------|----------------|----------------|-----------------|-------------------|--------------------|--------------------------|--------------|------------|-------------|---------------------------------|--|
| | | 計 | 高等学校(本科) | | | 高等 専門学校 等 | 特別支援 学校 高等部 | A、Bの うち就職者 D | | | | | 就職者総数 C+D (卒業生に 占める割合) | |
| | | | 全日制課程 | 定時制課程 | 通信制課程 | | | | | | | | | |
| 平成20年3月 | 64,688 (100.0) | 63,381 (98.0) | 60,574 (93.6) | 1,319 (2.0) | 937 (1.4) | 77 (0.1) | 474 (0.7) | 185 (0.3) | 470 (0.7) | 651 (1.0) | 1 (0.0) | 19 (0.0) | 489 (0.8) | |
| 21年3月 | 65,421 (100.0) | 64,272 (98.2) | 61,147 (93.5) | 1,451 (2.2) | 1,076 (1.6) | 85 (0.1) | 513 (0.8) | 143 (0.2) | 307 (0.5) | 696 (1.1) | 3 (0.0) | 10 (0.0) | 317 (0.5) | |
| 22年3月 | 67,783 (100.0) | 66,534 (98.2) | 62,701 (92.5) | 1,834 (2.7) | 1,353 (2.0) | 97 (0.1) | 549 (0.8) | 157 (0.2) | 327 (0.5) | 761 (1.1) | 4 (0.0) | 15 (0.0) | 342 (0.5) | |
| 23年3月 | 64,231 (100.0) | 63,174 (98.4) | 59,208 (92.2) | 1,789 (2.8) | 1,501 (2.3) | 84 (0.1) | 592 (0.9) | 138 (0.2) | 308 (0.5) | 607 (0.9) | 4 (0.0) | 14 (0.0) | 322 (0.5) | |
| 24年3月 | 66,325 (100.0) | 65,390 (98.6) | 61,651 (93.0) | 1,561 (2.4) | 1,402 (2.1) | 104 (0.2) | 672 (1.0) | 157 (0.2) | 249 (0.4) | 525 (0.8) | 4 (0.0) | 10 (0.0) | 259 (0.4) | |
| 25年3月 | 65,936 (100.0) | 65,016 (98.6) | 61,428 (93.2) | 1,474 (2.2) | 1,333 (2.0) | 116 (0.2) | 665 (1.0) | 162 (0.2) | 218 (0.3) | 539 (0.8) | 1 (0.0) | 9 (0.0) | 227 (0.3) | |
| 26年3月 | 65,774 (100.0) | 64,884 (98.6) | 61,478 (93.5) | 1,369 (2.1) | 1,288 (2.0) | 92 (0.1) | 657 (1.0) | 172 (0.3) | 228 (0.3) | 488 (0.7) | 2 (0.0) | 12 (0.0) | 240 (0.4) | |
| 27年3月 | 65,547 (100.0) | 64,813 (98.9) | 61,348 (93.6) | 1,306 (2.0) | 1,436 (2.2) | 89 (0.1) | 634 (1.0) | 122 (0.2) | 197 (0.3) | 415 (0.6) | - (-) | 9 (0.0) | 206 (0.3) | |
| 28年3月 | 65,474 (100.0) | 64,806 (99.0) | 61,265 (93.6) | 1,162 (1.8) | 1,598 (2.4) | 92 (0.1) | 689 (1.1) | 119 (0.2) | 170 (0.3) | 378 (0.6) | 1 (0.0) | 9 (0.0) | 179 (0.3) | |
| 29年3月 | 65,634 (100.0) | 65,035 (99.1) | 61,175 (93.2) | 1,223 (1.9) | 1,861 (2.8) | 90 (0.1) | 686 (1.0) | 99 (0.2) | 159 (0.2) | 339 (0.5) | 2 (0.0) | 8 (0.0) | 167 (0.3) | |

(注) 「就職者C」は、就職進学者を含まない。

(1) 高等学校等進学者数

高等学校等進学者数は 65,035 人で、前年より 229 人増加しました。高等学校等進学率は 99.1%で、過去最高を記録しました。

図1 高等学校等進学者数・高等学校等進学率の推移



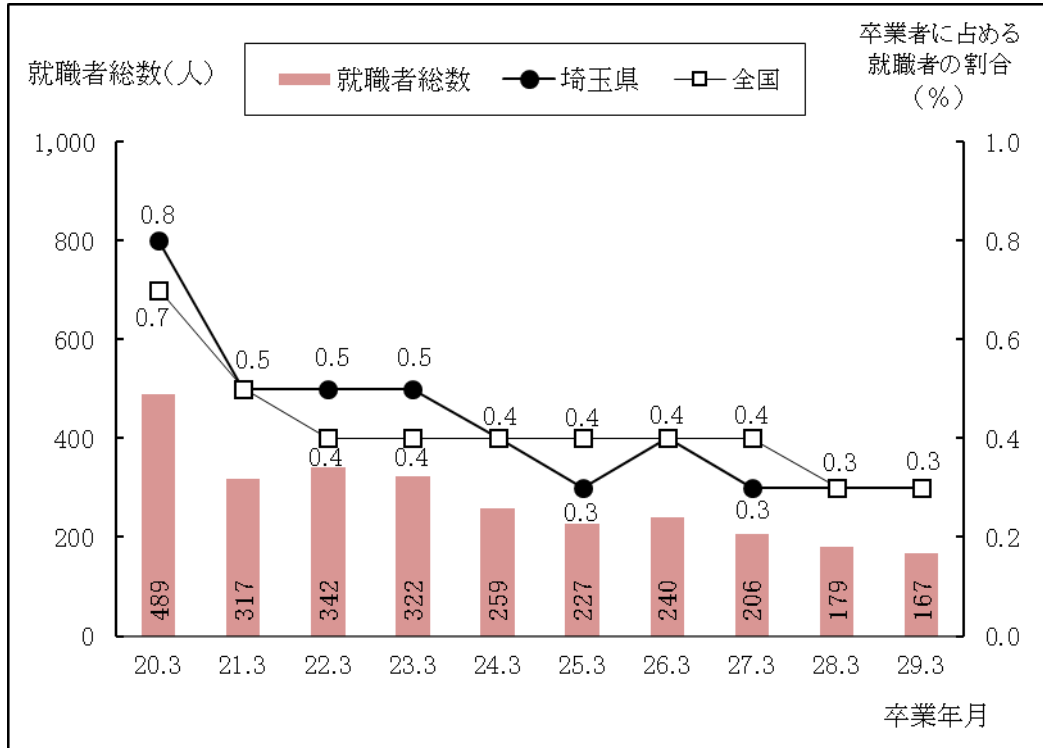
(2) 専修学校等への進学・入学者数

専修学校等への進学・入学者数は 99 人で、前年より 20 人減少しました。卒業者に占める割合は 0.2 %で、前年と同率でした。

(3) 就職者数

就職者数は 159 人で、前年より 11 人減少しました。就職進学者を加えた就職者総数は 167 人で、前年より 12 人減少しました。卒業者に占める割合は 0.3 %で、前年と同率でした。

図2 就職者総数・卒業者に占める就職者の割合の推移（就職進学者を含む）



(4) その他の者の数

その他の者の数は 339 人で、前年より 39 人減少しました。卒業者に占める割合は 0.5 %で、前年より 0.1 ポイント低下しました。

表2 その他の者の内訳

ー上段:人数(人)、下段:その他の者の数に占める割合(%)ー

| 年月 | 区分 | その他の者計 | 進学希望者 | 就職希望者 | 海外進学者 | 国内無認可校入学者 | 一時的な仕事に就いた者 | 家事手伝い | 進路未定者 |
|---------|----|----------------|--------------|--------------|--------------|-------------|-------------|---------------|---------------|
| 平成25年3月 | | 539 (100.0) | 45 (8.3) | 62 (11.5) | 39 (7.2) | 17 (3.2) | 17 (3.2) | 188 (34.9) | 171 (31.7) |
| 26年3月 | | 488 (100.0) | 31 (6.4) | 49 (10.0) | 42 (8.6) | 32 (6.6) | 19 (3.9) | 163 (33.4) | 152 (31.1) |
| 27年3月 | | 415 (100.0) | 29 (7.0) | 41 (9.9) | 43 (10.4) | 24 (5.8) | 6 (1.4) | 148 (35.7) | 124 (29.9) |
| 28年3月 | | 378 (100.0) | 40 (10.6) | 32 (8.5) | 36 (9.5) | 36 (9.5) | 4 (1.1) | 118 (31.2) | 112 (29.6) |
| 29年3月 | | 339 (100.0) | 20 (5.9) | 29 (8.6) | 44 (13.0) | 19 (5.6) | 11 (3.2) | 116 (34.2) | 100 (29.5) |

2 中学校卒業者の高等学校への進学状況

(1) 高等学校全日制課程への進学者数

高等学校全日制課程への進学者数は 61,175 人で、前年より 90 人減少しました。

ア 県内の公立高等学校

県内の公立高等学校全日制課程への進学者数は 38,993 人で、前年より 149 人減少しました。全日制課程への進学者に占める割合は 63.7 %で、前年より 0.2 ポイント低下しました。

イ 県内の私立高等学校

県内の私立高等学校全日制課程への進学者数は 17,067 人で、前年より 30 人減少しました。全日制課程への進学者に占める割合は 27.9 %で、前年と同率でした。

ウ 県外の高等学校

県外の高等学校全日制課程への進学者数は 4,968 人で、前年より 90 人増加しました。都県別にみると、東京都への進学者が 3,678 人で最も多く、次いで栃木県が 329 人でした。また、県外の高等学校全日制課程への進学者のうち、4,607 人が私立への進学者でした。

表3 高等学校全日制課程への進学状況の推移（所在地・設置者別）

－上段：人数(人)、下段：全日制課程への進学者数に占める割合(%)－

| 年月 | 平成 20年3月 | 21年3月 | 22年3月 | 23年3月 | 24年3月 | 25年3月 | 26年3月 | 27年3月 | 28年3月 | 29年3月 |
|------------------|-------------------|-------------------|-------------------|-------------------|-------------------|-------------------|-------------------|-------------------|-------------------|-------------------|
| 区分 | | | | | | | | | | |
| 全日制課程への 進学者数計 | 60,574 (100.0) | 61,147 (100.0) | 62,701 (100.0) | 59,208 (100.0) | 61,651 (100.0) | 61,428 (100.0) | 61,478 (100.0) | 61,348 (100.0) | 61,265 (100.0) | 61,175 (100.0) |
| 県内 | 54,711 (90.3) | 55,355 (90.5) | 57,184 (91.2) | 54,277 (91.7) | 56,498 (91.6) | 56,487 (92.0) | 56,480 (91.9) | 56,299 (91.8) | 56,387 (92.0) | 56,207 (91.9) |
| 国立 | 154 (0.3) | 145 (0.2) | 146 (0.2) | 151 (0.3) | 146 (0.2) | 149 (0.2) | 142 (0.2) | 143 (0.2) | 148 (0.2) | 147 (0.2) |
| 公立 | 39,003 (64.4) | 39,510 (64.6) | 40,775 (65.0) | 38,676 (65.3) | 40,016 (64.9) | 39,826 (64.8) | 39,577 (64.4) | 39,317 (64.1) | 39,142 (63.9) | 38,993 (63.7) |
| 私立 | 15,554 (25.7) | 15,700 (25.7) | 16,263 (25.9) | 15,450 (26.1) | 16,336 (26.5) | 16,512 (26.9) | 16,761 (27.3) | 16,839 (27.4) | 17,097 (27.9) | 17,067 (27.9) |
| 県外 | 5,863 (9.7) | 5,792 (9.5) | 5,517 (8.8) | 4,931 (8.3) | 5,153 (8.4) | 4,941 (8.0) | 4,998 (8.1) | 5,049 (8.2) | 4,878 (8.0) | 4,968 (8.1) |
| 国公立 | 378 (0.6) | 350 (0.6) | 336 (0.5) | 366 (0.6) | 405 (0.7) | 318 (0.5) | 320 (0.5) | 353 (0.6) | 305 (0.5) | 361 (0.6) |
| 私立 | 5,485 (9.1) | 5,442 (8.9) | 5,181 (8.3) | 4,565 (7.7) | 4,748 (7.7) | 4,623 (7.5) | 4,678 (7.6) | 4,696 (7.7) | 4,573 (7.5) | 4,607 (7.5) |

図3 高等学校全日制課程への進学状況の推移（所在地・設置者別）

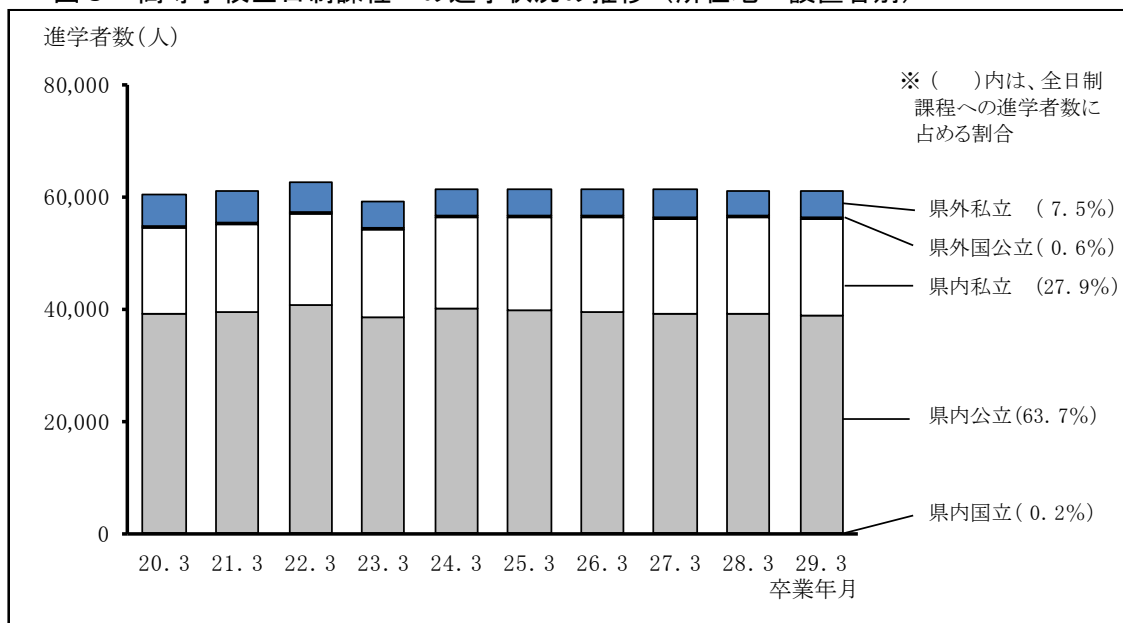


表4 県外の高等学校全日制課程への進学状況の推移

(単位: 人)

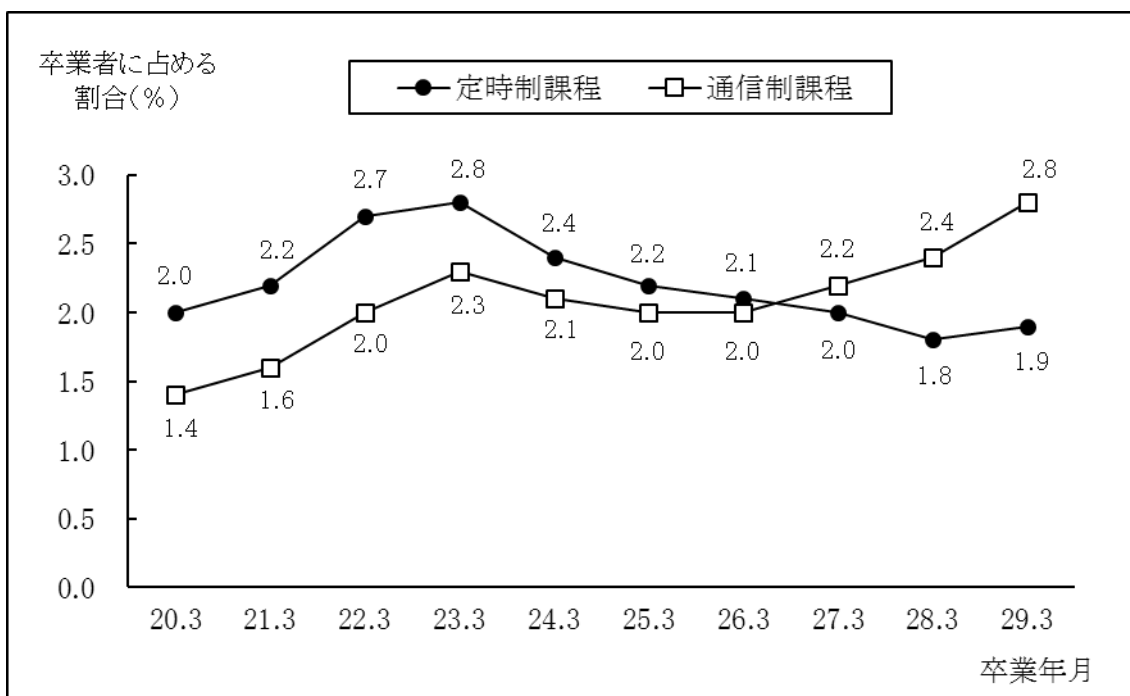
| 区分 年月 | 計 | 都県別内訳 | | | | | | |
|----------|-------|-------|------|-----|-----|-----|-----|------------|
| | | 東京都 | 神奈川県 | 千葉県 | 群馬県 | 茨城県 | 栃木県 | その他 道府県 |
| 平成25年3月 | 4,941 | 3,789 | 57 | 313 | 126 | 49 | 305 | 302 |
| 26年3月 | 4,998 | 3,830 | 70 | 300 | 128 | 59 | 310 | 301 |
| 27年3月 | 5,049 | 3,775 | 70 | 337 | 186 | 47 | 298 | 336 |
| 28年3月 | 4,878 | 3,714 | 58 | 277 | 149 | 63 | 297 | 320 |
| 29年3月 | 4,968 | 3,678 | 73 | 298 | 184 | 60 | 329 | 346 |

(2) 高等学校定時制課程及び通信制課程への進学者数

高等学校定時制課程への進学者数は 1,223 人で、前年より 61 人増加しました。卒業者に占める割合は 1.9 %で、前年より 0.1 ポイント上昇しました。

高等学校通信制課程への進学者数は 1,861 人で、前年より 263 人増加しました。卒業者に占める割合は 2.8 %で、前年より 0.4 ポイント上昇しました。

図4 高等学校定時制課程及び通信制課程への進学者の推移



3 特別支援学校中学部卒業者の状況

平成29年3月の県内国・公・私立特別支援学校中学部の卒業生総数は 504 人で、前年より 21人増加しました。卒業生総数のうち、特別支援学校高等部への進学者数は 498 人で、前年より 20人増加しました。

Ⅲ 統 計 表

第1表 中学校卒業者の進路状況(人数・市町村別)

(単位: 人)

| 市町村等 | 卒業者 総数 | 平成29年3月中学校卒業者 | | | | | | | | | | | | | | | | | | | | | | 就職者 | その 他の 者 | 不 詳・ 死 亡 の 者 | | |
|-----------|-----------|---------------|---------|--------|-----|--------|--------|-------|----|---------|-------|---------|-------------|---------------------|--------|-----|----------|----------|-------------------------|-----|----|----|----|-----|---------------|-----------------------------|---|---|
| | | 高等学校等進学者 | | | | | | | | | | | 専修学校等進学・入学者 | | | | | | | | | | | | | | | |
| | | 進学者 計 | 全日制高等学校 | | | | | | 計 | 定時制高等学校 | | 通信制高等学校 | | 高等 専門 学校 等 | 特別支援学校 | | 専修 学校 | 各種 学校 | 公共職 業能力 開発施 設等 | | | | | | | | | |
| | | | 全日 計 | 県内 | | | 県外 | | | 計 | 県内 | 県外 | 計 | | 県内 | 県外 | | | | | | | | | | | | |
| 計 | 国立 | 公立 | | 私立 | 計 | 国立 | 公立 | 私立 | 計 | | | | | 県内 | | | 県外 | 計 | 県内 | 県外 | | | | | | | | |
| 県内中学校卒業生計 | 65,634 | 65,035 | 61,175 | 56,207 | 147 | 38,993 | 17,067 | 4,968 | 81 | 280 | 4,607 | 1,223 | 1,196 | 27 | 1,861 | 579 | 1,282 | 90 | 686 | 673 | 13 | 82 | 10 | 7 | 159 | 339 | 2 | |
| 国立中学校卒業生計 | 174 | 173 | 167 | 117 | - | 64 | 53 | 50 | 6 | - | 44 | 1 | 1 | - | 3 | - | 3 | 2 | - | - | - | - | - | - | - | - | 1 | - |
| さいたま市 | 174 | 173 | 167 | 117 | - | 64 | 53 | 50 | 6 | - | 44 | 1 | 1 | - | 3 | - | 3 | 2 | - | - | - | - | - | - | - | - | 1 | - |
| 公立中学校卒業生計 | 62,270 | 61,696 | 57,876 | 53,047 | 145 | 38,910 | 13,992 | 4,829 | 74 | 268 | 4,487 | 1,220 | 1,195 | 25 | 1,829 | 572 | 1,257 | 85 | 686 | 673 | 13 | 80 | 9 | 7 | 159 | 317 | 2 | |
| さいたま市 | 10,756 | 10,681 | 10,138 | 9,276 | 8 | 6,430 | 2,838 | 862 | 23 | 28 | 811 | 137 | 131 | 6 | 285 | 68 | 217 | 16 | 105 | 98 | 7 | 11 | - | 2 | 16 | 46 | - | |
| 川口市 | 4,555 | 4,487 | 4,096 | 3,395 | 1 | 2,581 | 813 | 701 | 6 | 10 | 685 | 183 | 181 | 2 | 163 | 58 | 105 | 5 | 40 | 40 | - | 8 | 2 | 1 | 22 | 35 | - | |
| 鴻巣市 | 1,032 | 1,025 | 956 | 915 | - | 631 | 284 | 41 | 1 | 4 | 36 | 31 | 31 | - | 29 | 3 | 26 | - | 9 | 9 | - | 1 | - | - | 2 | 4 | - | |
| 上尾市 | 2,037 | 2,023 | 1,908 | 1,836 | 1 | 1,365 | 470 | 72 | - | 3 | 69 | 41 | 40 | 1 | 45 | 5 | 40 | 2 | 27 | 27 | - | 1 | - | - | 3 | 10 | - | |
| 草加市 | 2,191 | 2,162 | 1,968 | 1,732 | 2 | 1,369 | 361 | 236 | 3 | 2 | 231 | 49 | 47 | 2 | 122 | 64 | 58 | 4 | 19 | 19 | - | 2 | - | - | 10 | 16 | 1 | |
| 蕨市 | 461 | 457 | 411 | 323 | 1 | 219 | 103 | 88 | - | - | 88 | 27 | 27 | - | 14 | 5 | 9 | - | 5 | 5 | - | - | - | - | - | 4 | - | |
| 戸田市 | 1,140 | 1,125 | 1,004 | 827 | - | 576 | 251 | 177 | 3 | 3 | 171 | 69 | 69 | - | 32 | 3 | 29 | 3 | 17 | 17 | - | 1 | - | - | 7 | 7 | - | |
| 朝霞市 | 1,091 | 1,086 | 1,030 | 885 | 8 | 620 | 257 | 145 | 4 | 4 | 137 | 10 | 10 | - | 37 | 2 | 35 | - | 9 | 9 | - | 1 | - | - | 2 | 2 | - | |
| 志木市 | 594 | 591 | 556 | 493 | 4 | 299 | 190 | 63 | - | 2 | 61 | 17 | 15 | 2 | 15 | 3 | 12 | - | 3 | 3 | - | 2 | - | - | - | - | - | |
| 和光市 | 598 | 596 | 567 | 447 | 8 | 330 | 109 | 120 | 1 | 3 | 116 | 6 | 6 | - | 16 | - | 16 | - | 7 | 7 | - | 1 | - | - | - | 1 | - | |
| 新座市 | 1,338 | 1,324 | 1,263 | 1,100 | 8 | 845 | 247 | 163 | 2 | 2 | 159 | 22 | 22 | - | 28 | 6 | 22 | - | 11 | 11 | - | 1 | - | - | 4 | 9 | - | |
| 桶川市 | 664 | 660 | 618 | 599 | 2 | 429 | 168 | 19 | - | 5 | 14 | 18 | 18 | - | 20 | 10 | 10 | - | 4 | 4 | - | - | - | - | 2 | 2 | - | |
| 北本市 | 622 | 621 | 567 | 547 | 1 | 362 | 184 | 20 | 1 | - | 19 | 30 | 30 | - | 15 | 4 | 11 | - | 9 | 9 | - | - | - | - | - | 1 | - | |
| 伊奈町 | 566 | 561 | 535 | 523 | - | 383 | 140 | 12 | 2 | - | 10 | 5 | 5 | - | 14 | 3 | 11 | 3 | 4 | 4 | - | - | - | 1 | - | 4 | - | |
| 川越市 | 2,852 | 2,838 | 2,651 | 2,550 | 21 | 1,685 | 844 | 101 | 4 | 6 | 91 | 46 | 46 | - | 101 | 28 | 73 | - | 40 | 40 | - | 4 | - | - | 1 | 9 | - | |
| 所沢市 | 2,684 | 2,667 | 2,459 | 2,156 | 3 | 1,510 | 643 | 303 | 4 | 15 | 284 | 79 | 78 | 1 | 94 | 12 | 82 | 6 | 29 | 28 | 1 | 2 | - | - | 7 | 8 | - | |
| 飯能市 | 654 | 650 | 606 | 567 | - | 417 | 150 | 39 | 1 | - | 38 | 14 | 14 | - | 15 | 8 | 7 | 4 | 11 | 11 | - | 1 | - | - | 2 | 1 | - | |
| 東松山市 | 763 | 757 | 723 | 706 | 2 | 466 | 238 | 17 | - | - | 17 | 8 | 8 | - | 18 | 11 | 7 | - | 8 | 8 | - | - | - | - | 1 | 5 | - | |
| 狭山市 | 1,257 | 1,239 | 1,122 | 1,041 | 1 | 756 | 284 | 81 | 2 | 2 | 77 | 69 | 67 | 2 | 29 | 7 | 22 | 2 | 17 | 16 | 1 | 5 | - | - | 4 | 9 | - | |
| 入間市 | 1,338 | 1,332 | 1,235 | 1,146 | 1 | 804 | 341 | 89 | - | 10 | 79 | 29 | 29 | - | 52 | 19 | 33 | 2 | 14 | 13 | 1 | 2 | - | - | 3 | 1 | - | |
| 富士見市 | 890 | 886 | 843 | 798 | 6 | 581 | 211 | 45 | - | 2 | 43 | 6 | 6 | - | 26 | 6 | 20 | - | 11 | 11 | - | - | - | - | - | 3 | - | |
| 坂戸市 | 944 | 933 | 893 | 872 | 13 | 582 | 277 | 21 | - | 1 | 20 | 8 | 8 | - | 20 | 8 | 12 | 1 | 11 | 11 | - | - | - | - | 3 | 8 | - | |
| 鶴ヶ島市 | 654 | 651 | 630 | 608 | 9 | 394 | 205 | 22 | - | - | 22 | 2 | 2 | - | 16 | 4 | 12 | - | 3 | 3 | - | - | - | - | - | 3 | - | |
| 日高市 | 496 | 493 | 467 | 456 | 5 | 340 | 111 | 11 | - | 2 | 9 | 7 | 7 | - | 11 | 2 | 9 | - | 8 | 8 | - | - | - | - | - | 3 | - | |
| ふじみ野市 | 989 | 981 | 946 | 888 | 7 | 601 | 280 | 58 | 1 | 3 | 54 | 6 | 6 | - | 22 | 7 | 15 | - | 7 | 7 | - | 4 | - | - | - | 4 | - | |

第1表 (続き)

(単位: 人)

| 市町村等 | 平成29年3月中学校卒業者 | | | | | | | | | | | | | | | | | | | | 専修学校等進学・入学者 | 就職者 | その他の者 | 不詳・死亡の者 | | | | | |
|-------|---------------|----------|----------|-------|---|-------|-----|----|---|----|----|----|---------|---------|----|----|---------|----|----|--------|-------------|-----|-------|---------|------|------|---------------------|---|--|
| | 卒業者 総数 | 進学者 計 | 高等学校等進学者 | | | | | | | | | | 定時制高等学校 | 通信制高等学校 | | | 高等専門学校等 | | | 特別支援学校 | | | | | 専修学校 | 各種学校 | 公共職業 能力 開発施設等 | | |
| | | | 全日制高等学校 | | | | | | 計 | 県内 | 県外 | 計 | | 県内 | 県外 | 計 | 県内 | 県外 | | | | | | | | | | | |
| | | | 計 | 県内 | | | 県外 | | | | | | | | | | | | | | | | | | | | | | |
| 計 | 計 | 国立 | 公立 | 私立 | 計 | 国立 | 公立 | 私立 | 計 | 県内 | 県外 | 計 | 県内 | 県外 | 計 | 県内 | 県外 | | | | | | | | | | | | |
| 三芳町 | 377 | 375 | 362 | 346 | 2 | 248 | 96 | 16 | 1 | 1 | 14 | - | - | - | 12 | 5 | 7 | - | 1 | 1 | - | 1 | - | - | - | - | 1 | - | |
| 毛呂山町 | 305 | 302 | 292 | 288 | 5 | 202 | 81 | 4 | - | - | 4 | 2 | 2 | - | 6 | 4 | 2 | - | 2 | 2 | - | - | - | - | - | 1 | 2 | - | |
| 越生町 | 118 | 117 | 116 | 113 | 1 | 75 | 37 | 3 | - | - | 3 | - | - | - | 1 | 1 | - | - | - | - | - | - | - | - | - | - | 1 | - | |
| 滑川町 | 177 | 177 | 170 | 166 | 5 | 96 | 65 | 4 | - | - | 4 | 2 | 2 | - | 4 | 2 | 2 | - | 1 | 1 | - | - | - | - | - | - | - | - | |
| 嵐山町 | 154 | 153 | 146 | 145 | 1 | 108 | 36 | 1 | - | 1 | - | - | - | - | 6 | 2 | 4 | - | 1 | 1 | - | - | - | - | - | - | 1 | - | |
| 小川町 | 236 | 235 | 226 | 216 | 5 | 145 | 66 | 10 | - | 1 | 9 | - | - | - | 7 | 6 | 1 | - | 2 | 2 | - | - | - | - | - | - | 1 | - | |
| 川島町 | 175 | 174 | 165 | 163 | - | 110 | 53 | 2 | - | 1 | 1 | - | - | - | 4 | - | 4 | - | 5 | 5 | - | - | - | - | - | - | 1 | - | |
| 吉見町 | 164 | 162 | 153 | 152 | 1 | 110 | 41 | 1 | - | 1 | - | - | - | - | 5 | 1 | 4 | - | 4 | 4 | - | - | - | - | - | - | 2 | - | |
| 鳩山町 | 106 | 105 | 98 | 95 | 1 | 65 | 29 | 3 | - | 1 | 2 | 1 | 1 | - | 6 | 3 | 3 | - | - | - | - | - | - | - | - | - | 1 | - | |
| ときがわ町 | 83 | 83 | 81 | 81 | 1 | 52 | 28 | - | - | - | - | - | - | - | - | - | - | - | 2 | 2 | - | - | - | - | - | - | - | - | |
| 東秩父村 | 26 | 26 | 25 | 25 | - | 21 | 4 | - | - | - | - | - | - | - | 1 | 1 | - | - | - | - | - | - | - | - | - | - | - | - | |
| 熊谷市 | 1,799 | 1,785 | 1,712 | 1,654 | 1 | 1,238 | 415 | 58 | 1 | 4 | 53 | 25 | 25 | - | 15 | 3 | 12 | 2 | 31 | 30 | 1 | - | 1 | - | - | 7 | 6 | - | |
| 秩父市 | 582 | 576 | 558 | 548 | - | 487 | 61 | 10 | - | 2 | 8 | 3 | 3 | - | 7 | 1 | 6 | - | 8 | 8 | - | - | - | - | - | 1 | 5 | - | |
| 本庄市 | 707 | 697 | 669 | 632 | - | 425 | 207 | 37 | 1 | 3 | 33 | 11 | 11 | - | 6 | 2 | 4 | 1 | 10 | 10 | - | 2 | - | - | - | 5 | 3 | - | |
| 深谷市 | 1,385 | 1,366 | 1,317 | 1,270 | 1 | 983 | 286 | 47 | - | 3 | 44 | 15 | 15 | - | 9 | 2 | 7 | 8 | 17 | 17 | - | 3 | - | - | - | 6 | 10 | - | |
| 横瀬町 | 81 | 81 | 78 | 78 | - | 73 | 5 | - | - | - | - | - | - | - | 1 | - | 1 | - | 2 | 2 | - | - | - | - | - | - | - | - | |
| 皆野町 | 86 | 86 | 86 | 86 | - | 72 | 14 | - | - | - | - | - | - | - | - | - | - | - | - | - | - | - | - | - | - | - | - | - | |
| 長瀬町 | 82 | 82 | 81 | 81 | 1 | 68 | 12 | - | - | - | - | - | - | - | 1 | 1 | - | - | - | - | - | - | - | - | - | - | - | - | |
| 小鹿野町 | 111 | 110 | 108 | 108 | - | 103 | 5 | - | - | - | - | - | - | - | 1 | - | 1 | - | 1 | 1 | - | - | - | - | 1 | - | - | - | |
| 美里町 | 98 | 96 | 95 | 93 | - | 54 | 39 | 2 | - | - | 2 | - | - | - | - | - | - | - | 1 | 1 | - | 2 | - | - | - | - | - | - | |
| 神川町 | 112 | 111 | 108 | 89 | - | 63 | 26 | 19 | - | 13 | 6 | 1 | 1 | - | 1 | - | 1 | - | 1 | 1 | - | - | - | - | - | - | 1 | - | |
| 上里町 | 352 | 349 | 336 | 322 | - | 223 | 99 | 14 | - | 4 | 10 | 3 | 3 | - | 3 | 1 | 2 | 2 | 5 | 5 | - | 1 | - | - | - | - | 2 | - | |
| 寄居町 | 313 | 311 | 304 | 294 | 2 | 216 | 76 | 10 | - | - | 10 | 4 | 4 | - | 2 | 1 | 1 | - | 1 | - | 1 | - | - | - | - | 1 | 1 | - | |

第1表 (続き)

(単位: 人)

| 市町村等 | 平成29年3月中学校卒業生 | | | | | | | | | | | | | | | | | | | | | | | | | | | | |
|-----------|---------------|----------|---------|--------|-----|--------|--------|-------|----|-----|-------|---------|-------|----|---------|-----|-------|---------|-----|-----|-------------|----|----|-----|-------|---------|------|------|---------------|
| | 卒業生 総数 | 高等学校等進学者 | | | | | | | | | | | | | | | | | | | 専修学校等進学・入学者 | | | 就職者 | その他の者 | 不詳・死亡の者 | | | |
| | | 進学者 計 | 全日制高等学校 | | | | | | | | | 定時制高等学校 | | | 通信制高等学校 | | | 高等専門学校等 | | | 特別支援学校 | | | | | | 専修学校 | 各種学校 | 公共職業 開発施設等 |
| | | | 全日 計 | 県内 | | | 県外 | | | 計 | 県内 | 県外 | 計 | 県内 | 県外 | 計 | 県内 | 県外 | 計 | 県内 | 県外 | | | | | | | | |
| 計 | 国立 | 公立 | 私立 | 計 | 国立 | 公立 | 私立 | 計 | 県内 | 県外 | 計 | 県内 | 県外 | 計 | 県内 | 県外 | 計 | 県内 | 県外 | | | | | | | | | | |
| 行田市 | 754 | 746 | 706 | 675 | - | 550 | 125 | 31 | - | 1 | 30 | 20 | 20 | - | 10 | 2 | 8 | 2 | 8 | 8 | - | - | - | - | 4 | 4 | - | | |
| 加須市 | 1,021 | 1,010 | 937 | 834 | - | 723 | 111 | 103 | - | 9 | 94 | 25 | 23 | 2 | 36 | 13 | 23 | 3 | 9 | 9 | - | 3 | - | - | 3 | 5 | - | | |
| 春日部市 | 2,007 | 1,977 | 1,834 | 1,720 | - | 1,419 | 301 | 114 | 1 | 8 | 105 | 35 | 34 | 1 | 77 | 28 | 49 | 2 | 29 | 29 | - | - | 3 | 1 | 8 | 18 | - | | |
| 羽生市 | 552 | 550 | 521 | 450 | - | 392 | 58 | 71 | - | 16 | 55 | 8 | 8 | - | 6 | - | 6 | - | 15 | 15 | - | - | - | - | - | 2 | - | | |
| 越谷市 | 2,923 | 2,884 | 2,692 | 2,465 | 2 | 1,862 | 601 | 227 | 6 | 12 | 209 | 42 | 42 | - | 116 | 46 | 70 | 4 | 30 | 30 | - | 9 | 1 | - | 9 | 20 | - | | |
| 久喜市 | 1,297 | 1,290 | 1,227 | 1,139 | - | 870 | 269 | 88 | 1 | 11 | 76 | 19 | 18 | 1 | 30 | 7 | 23 | 2 | 12 | 12 | - | 1 | - | - | 1 | 5 | - | | |
| 八潮市 | 725 | 714 | 652 | 572 | - | 492 | 80 | 80 | - | 7 | 73 | 9 | 8 | 1 | 42 | 13 | 29 | 2 | 9 | 8 | 1 | 1 | - | 1 | 6 | 3 | - | | |
| 三郷市 | 1,089 | 1,070 | 970 | 818 | 2 | 692 | 124 | 152 | 2 | 55 | 95 | 29 | 25 | 4 | 52 | 23 | 29 | 3 | 16 | 16 | - | 1 | - | - | 9 | 8 | 1 | | |
| 蓮田市 | 508 | 505 | 485 | 451 | - | 332 | 119 | 34 | 1 | 1 | 32 | 1 | 1 | - | 10 | 2 | 8 | 1 | 8 | 8 | - | 1 | 1 | - | - | 1 | - | | |
| 幸手市 | 383 | 379 | 357 | 330 | - | 281 | 49 | 27 | - | - | 27 | 4 | 4 | - | 12 | 7 | 5 | 1 | 5 | 5 | - | 1 | - | - | 3 | - | - | | |
| 吉川市 | 748 | 739 | 659 | 595 | - | 472 | 123 | 64 | - | 3 | 61 | 26 | 26 | - | 48 | 31 | 17 | 1 | 5 | 5 | - | 4 | - | - | - | 4 | - | | |
| 白岡市 | 465 | 461 | 437 | 406 | 1 | 312 | 93 | 31 | 1 | 1 | 29 | 3 | 3 | - | 14 | 4 | 10 | 2 | 5 | 5 | - | 2 | - | - | - | 2 | - | | |
| 宮代町 | 246 | 245 | 234 | 223 | - | 168 | 55 | 11 | 1 | - | 10 | - | - | - | 7 | - | 7 | 1 | 3 | 3 | - | - | - | - | 1 | - | - | | |
| 杉戸町 | 429 | 421 | 397 | 374 | - | 305 | 69 | 23 | - | - | 23 | 7 | 7 | - | 11 | 6 | 5 | - | 6 | 6 | - | 1 | 1 | - | 1 | 5 | - | | |
| 松伏町 | 328 | 320 | 290 | 264 | 1 | 228 | 35 | 26 | - | 2 | 24 | 6 | 6 | - | 21 | 8 | 13 | - | 3 | 3 | - | - | - | - | 1 | 7 | - | | |
| 私立中学校卒業生計 | 3,190 | 3,166 | 3,132 | 3,043 | 2 | 19 | 3,022 | 89 | 1 | 12 | 76 | 2 | - | 2 | 29 | 7 | 22 | 3 | - | - | - | 2 | 1 | - | - | 21 | - | | |
| さいたま市 | 1,327 | 1,320 | 1,308 | 1,271 | 1 | 6 | 1,264 | 37 | - | 5 | 32 | - | - | - | 10 | 4 | 6 | 2 | - | - | - | 1 | 1 | - | - | 5 | - | | |
| 蕨市 | 40 | 39 | 39 | 33 | - | 1 | 32 | 6 | - | - | 6 | - | - | - | - | - | - | - | - | - | - | - | - | - | - | 1 | - | | |
| 新座市 | 232 | 225 | 225 | 212 | - | - | 212 | 13 | - | 1 | 12 | - | - | - | - | - | - | - | - | - | - | - | - | - | - | 7 | - | | |
| 伊奈町 | 14 | 14 | 14 | 13 | - | 1 | 12 | 1 | - | - | 1 | - | - | - | - | - | - | - | - | - | - | - | - | - | - | - | - | | |
| 川越市 | 458 | 455 | 449 | 438 | - | 2 | 436 | 11 | - | 2 | 9 | 1 | - | 1 | 5 | 1 | 4 | - | - | - | - | - | - | - | - | 3 | - | | |
| 飯能市 | 130 | 129 | 124 | 121 | - | 1 | 120 | 3 | - | 1 | 2 | - | - | - | 5 | - | 5 | - | - | - | - | - | - | - | - | 1 | - | | |
| 東松山市 | 51 | 51 | 51 | 51 | - | 1 | 50 | - | - | - | - | - | - | - | - | - | - | - | - | - | - | - | - | - | - | - | - | | |
| 狭山市 | 155 | 154 | 153 | 148 | - | - | 148 | 5 | - | 1 | 4 | - | - | - | 1 | - | 1 | - | - | - | - | - | - | - | - | 1 | - | | |
| 入間市 | 78 | 78 | 77 | 76 | - | - | 76 | 1 | - | 1 | - | - | - | - | - | - | 1 | - | - | - | - | - | - | - | - | - | - | | |
| 毛呂山町 | 29 | 28 | 27 | 27 | 1 | 3 | 23 | - | - | - | - | - | - | - | 1 | 1 | - | - | - | - | - | - | - | - | - | 1 | - | | |
| 嵐山町 | 49 | 49 | 49 | 49 | - | 1 | 48 | - | - | - | - | - | - | - | - | - | - | - | - | - | - | - | - | - | - | - | - | | |
| 本庄市 | 105 | 105 | 105 | 104 | - | 1 | 103 | 1 | - | 1 | - | - | - | - | - | - | - | - | - | - | - | - | - | - | - | - | - | | |
| 深谷市 | 14 | 14 | 14 | 14 | - | - | 14 | - | - | - | - | - | - | - | - | - | - | - | - | - | - | - | - | - | - | - | - | | |
| 加須市 | 137 | 136 | 132 | 130 | - | 1 | 129 | 2 | - | - | 2 | - | - | - | 4 | - | 4 | - | - | - | - | - | - | - | - | - | 1 | - | |
| 春日部市 | 138 | 137 | 136 | 132 | - | 1 | 131 | 4 | 1 | - | 3 | - | - | - | 1 | - | 1 | - | - | - | - | 1 | - | - | - | - | - | | |
| 越谷市 | 177 | 176 | 174 | 170 | - | - | 170 | 4 | - | - | 4 | - | - | - | 2 | 1 | 1 | - | - | - | - | - | - | - | - | 1 | - | | |
| 杉戸町 | 56 | 56 | 55 | 54 | - | - | 54 | 1 | - | - | 1 | 1 | - | 1 | - | - | - | - | - | - | - | - | - | - | - | - | - | | |
| 国立中学校卒業生計 | 174 | 173 | 167 | 117 | - | 64 | 53 | 50 | 6 | - | 44 | 1 | 1 | - | 3 | - | 3 | 2 | - | - | - | - | - | - | - | 1 | - | | |
| 公立中学校卒業生計 | 62,270 | 61,696 | 57,876 | 53,047 | 145 | 38,910 | 13,992 | 4,829 | 74 | 268 | 4,487 | 1,220 | 1,195 | 25 | 1,829 | 572 | 1,257 | 85 | 686 | 673 | 13 | 80 | 9 | 7 | 159 | 317 | 2 | | |
| 私立中学校卒業生計 | 3,190 | 3,166 | 3,132 | 3,043 | 2 | 19 | 3,022 | 89 | 1 | 12 | 76 | 2 | - | 2 | 29 | 7 | 22 | 3 | - | - | - | 2 | 1 | - | - | 21 | - | | |
| 県内中学校卒業生計 | 65,634 | 65,035 | 61,175 | 56,207 | 147 | 38,993 | 17,067 | 4,968 | 81 | 280 | 4,607 | 1,223 | 1,196 | 27 | 1,861 | 579 | 1,282 | 90 | 686 | 673 | 13 | 82 | 10 | 7 | 159 | 339 | 2 | | |

(注)「就職者」は、就職進学者を含まない。

第2表 中学校卒業者の進路状況(割合・市町村別)

(単位: %)

| 市町村等 | 平成29年3月中学校卒業者 | | | | | | | | | | | | | | | | | | | | | | | | | | |
|-----------|---------------|----------|---------|------|-----|------|------|------|-----|-----|------|---------|-----|---------|-----|-----|---------------------|--------|-----|-----|-------------|----------|-------------------------|-----|-------|---------|-----|
| | 卒業者 総数 | 高等学校等進学者 | | | | | | | | | | | | | | | | | | | 専修学校等進学・入学者 | | | 就職者 | その他の者 | 不詳・死亡の者 | |
| | | 進学者 計 | 全日制高等学校 | | | | | | | | | 定時制高等学校 | | 通信制高等学校 | | | 高等 専門 学校 等 | 特別支援学校 | | | 専修 学校 | 各種 学校 | 公共職 業能力 開発施 設等 | | | | |
| | | | 全日 計 | 県内 | | | 県外 | | | 計 | 県内 | 県外 | 計 | 県内 | 県外 | 計 | | 県内 | 県外 | | | | | | | | |
| 計 | 国立 | 公立 | 私立 | 計 | 国立 | 公立 | 私立 | 計 | 県内 | 県外 | 計 | 県内 | 県外 | 計 | 県内 | 県外 | | | | | | | | | | | |
| 県内中学校卒業生計 | 100.0 | 99.1 | 93.2 | 85.6 | 0.2 | 59.4 | 26.0 | 7.6 | 0.1 | 0.4 | 7.0 | 1.9 | 1.8 | 0.0 | 2.8 | 0.9 | 2.0 | 0.1 | 1.0 | 1.0 | 0.0 | 0.1 | 0.0 | 0.0 | 0.2 | 0.5 | 0.0 |
| 国立中学校卒業生計 | 100.0 | 99.4 | 96.0 | 67.2 | - | 36.8 | 30.5 | 28.7 | 3.4 | - | 25.3 | 0.6 | 0.6 | - | 1.7 | - | 1.7 | 1.1 | - | - | - | - | - | - | - | 0.6 | - |
| さいたま市 | 100.0 | 99.4 | 96.0 | 67.2 | - | 36.8 | 30.5 | 28.7 | 3.4 | - | 25.3 | 0.6 | 0.6 | - | 1.7 | - | 1.7 | 1.1 | - | - | - | - | - | - | - | 0.6 | - |
| 公立中学校卒業生計 | 100.0 | 99.1 | 92.9 | 85.2 | 0.2 | 62.5 | 22.5 | 7.8 | 0.1 | 0.4 | 7.2 | 2.0 | 1.9 | 0.0 | 2.9 | 0.9 | 2.0 | 0.1 | 1.1 | 1.1 | 0.0 | 0.1 | 0.0 | 0.0 | 0.3 | 0.5 | 0.0 |
| さいたま市 | 100.0 | 99.3 | 94.3 | 86.2 | 0.1 | 59.8 | 26.4 | 8.0 | 0.2 | 0.3 | 7.5 | 1.3 | 1.2 | 0.1 | 2.6 | 0.6 | 2.0 | 0.1 | 1.0 | 0.9 | 0.1 | 0.1 | - | 0.0 | 0.1 | 0.4 | - |
| 川口市 | 100.0 | 98.5 | 89.9 | 74.5 | 0.0 | 56.7 | 17.8 | 15.4 | 0.1 | 0.2 | 15.0 | 4.0 | 4.0 | 0.0 | 3.6 | 1.3 | 2.3 | 0.1 | 0.9 | 0.9 | - | 0.2 | 0.0 | 0.0 | 0.5 | 0.8 | - |
| 鴻巣市 | 100.0 | 99.3 | 92.6 | 88.7 | - | 61.1 | 27.5 | 4.0 | 0.1 | 0.4 | 3.5 | 3.0 | 3.0 | - | 2.8 | 0.3 | 2.5 | - | 0.9 | 0.9 | - | 0.1 | - | - | 0.2 | 0.4 | - |
| 上尾市 | 100.0 | 99.3 | 93.7 | 90.1 | 0.0 | 67.0 | 23.1 | 3.5 | - | 0.1 | 3.4 | 2.0 | 2.0 | 0.0 | 2.2 | 0.2 | 2.0 | 0.1 | 1.3 | 1.3 | - | 0.0 | - | - | 0.1 | 0.5 | - |
| 草加市 | 100.0 | 98.7 | 89.8 | 79.1 | 0.1 | 62.5 | 16.5 | 10.8 | 0.1 | 0.1 | 10.5 | 2.2 | 2.1 | 0.1 | 5.6 | 2.9 | 2.6 | 0.2 | 0.9 | 0.9 | - | 0.1 | - | - | 0.5 | 0.7 | 0.0 |
| 蕨市 | 100.0 | 99.1 | 89.2 | 70.1 | 0.2 | 47.5 | 22.3 | 19.1 | - | - | 19.1 | 5.9 | 5.9 | - | 3.0 | 1.1 | 2.0 | - | 1.1 | 1.1 | - | - | - | - | - | 0.9 | - |
| 戸田市 | 100.0 | 98.7 | 88.1 | 72.5 | - | 50.5 | 22.0 | 15.5 | 0.3 | 0.3 | 15.0 | 6.1 | 6.1 | - | 2.8 | 0.3 | 2.5 | 0.3 | 1.5 | 1.5 | - | 0.1 | - | - | 0.6 | 0.6 | - |
| 朝霞市 | 100.0 | 99.5 | 94.4 | 81.1 | 0.7 | 56.8 | 23.6 | 13.3 | 0.4 | 0.4 | 12.6 | 0.9 | 0.9 | - | 3.4 | 0.2 | 3.2 | - | 0.8 | 0.8 | - | 0.1 | - | - | 0.2 | 0.2 | - |
| 志木市 | 100.0 | 99.5 | 93.6 | 83.0 | 0.7 | 50.3 | 32.0 | 10.6 | - | 0.3 | 10.3 | 2.9 | 2.5 | 0.3 | 2.5 | 0.5 | 2.0 | - | 0.5 | 0.5 | - | 0.3 | - | - | 0.2 | - | - |
| 和光市 | 100.0 | 99.7 | 94.8 | 74.7 | 1.3 | 55.2 | 18.2 | 20.1 | 0.2 | 0.5 | 19.4 | 1.0 | 1.0 | - | 2.7 | - | 2.7 | - | 1.2 | 1.2 | - | 0.2 | - | - | - | 0.2 | - |
| 新座市 | 100.0 | 99.0 | 94.4 | 82.2 | 0.6 | 63.2 | 18.5 | 12.2 | 0.1 | 0.1 | 11.9 | 1.6 | 1.6 | - | 2.1 | 0.4 | 1.6 | - | 0.8 | 0.8 | - | 0.1 | - | - | 0.3 | 0.7 | - |
| 桶川市 | 100.0 | 99.4 | 93.1 | 90.2 | 0.3 | 64.6 | 25.3 | 2.9 | - | 0.8 | 2.1 | 2.7 | 2.7 | - | 3.0 | 1.5 | 1.5 | - | 0.6 | 0.6 | - | - | - | - | 0.3 | 0.3 | - |
| 北本市 | 100.0 | 99.8 | 91.2 | 87.9 | 0.2 | 58.2 | 29.6 | 3.2 | 0.2 | - | 3.1 | 4.8 | 4.8 | - | 2.4 | 0.6 | 1.8 | - | 1.4 | 1.4 | - | - | - | - | - | 0.2 | - |
| 伊奈町 | 100.0 | 99.1 | 94.5 | 92.4 | - | 67.7 | 24.7 | 2.1 | 0.4 | - | 1.8 | 0.9 | 0.9 | - | 2.5 | 0.5 | 1.9 | 0.5 | 0.7 | 0.7 | - | - | - | 0.2 | - | 0.7 | - |
| 川越市 | 100.0 | 99.5 | 93.0 | 89.4 | 0.7 | 59.1 | 29.6 | 3.5 | 0.1 | 0.2 | 3.2 | 1.6 | 1.6 | - | 3.5 | 1.0 | 2.6 | - | 1.4 | 1.4 | - | 0.1 | - | - | 0.0 | 0.3 | - |
| 所沢市 | 100.0 | 99.4 | 91.6 | 80.3 | 0.1 | 56.3 | 24.0 | 11.3 | 0.1 | 0.6 | 10.6 | 2.9 | 2.9 | 0.0 | 3.5 | 0.4 | 3.1 | 0.2 | 1.1 | 1.0 | 0.0 | 0.1 | - | - | 0.3 | 0.3 | - |
| 飯能市 | 100.0 | 99.4 | 92.7 | 86.7 | - | 63.8 | 22.9 | 6.0 | 0.2 | - | 5.8 | 2.1 | 2.1 | - | 2.3 | 1.2 | 1.1 | 0.6 | 1.7 | 1.7 | - | 0.2 | - | - | 0.3 | 0.2 | - |
| 東松山市 | 100.0 | 99.2 | 94.8 | 92.5 | 0.3 | 61.1 | 31.2 | 2.2 | - | - | 2.2 | 1.0 | 1.0 | - | 2.4 | 1.4 | 0.9 | - | 1.0 | 1.0 | - | - | - | - | 0.1 | 0.7 | - |
| 狭山市 | 100.0 | 98.6 | 89.3 | 82.8 | 0.1 | 60.1 | 22.6 | 6.4 | 0.2 | 0.2 | 6.1 | 5.5 | 5.3 | 0.2 | 2.3 | 0.6 | 1.8 | 0.2 | 1.4 | 1.3 | 0.1 | 0.4 | - | - | 0.3 | 0.7 | - |
| 入間市 | 100.0 | 99.6 | 92.3 | 85.7 | 0.1 | 60.1 | 25.5 | 6.7 | - | 0.7 | 5.9 | 2.2 | 2.2 | - | 3.9 | 1.4 | 2.5 | 0.1 | 1.0 | 1.0 | 0.1 | 0.1 | - | - | 0.2 | 0.1 | - |
| 富士見市 | 100.0 | 99.6 | 94.7 | 89.7 | 0.7 | 65.3 | 23.7 | 5.1 | - | 0.2 | 4.8 | 0.7 | 0.7 | - | 2.9 | 0.7 | 2.2 | - | 1.2 | 1.2 | - | - | - | - | 0.1 | 0.3 | - |
| 坂戸市 | 100.0 | 98.8 | 94.6 | 92.4 | 1.4 | 61.7 | 29.3 | 2.2 | - | 0.1 | 2.1 | 0.8 | 0.8 | - | 2.1 | 0.8 | 1.3 | 0.1 | 1.2 | 1.2 | - | - | - | - | 0.3 | 0.8 | - |
| 鶴ヶ島市 | 100.0 | 99.5 | 96.3 | 93.0 | 1.4 | 60.2 | 31.3 | 3.4 | - | - | 3.4 | 0.3 | 0.3 | - | 2.4 | 0.6 | 1.8 | - | 0.5 | 0.5 | - | - | - | - | - | 0.5 | - |
| 日高市 | 100.0 | 99.4 | 94.2 | 91.9 | 1.0 | 68.5 | 22.4 | 2.2 | - | 0.4 | 1.8 | 1.4 | 1.4 | - | 2.2 | 0.4 | 1.8 | - | 1.6 | 1.6 | - | - | - | - | - | 0.6 | - |
| ふじみ野市 | 100.0 | 99.2 | 95.7 | 89.8 | 0.7 | 60.8 | 28.3 | 5.9 | 0.1 | 0.3 | 5.5 | 0.6 | 0.6 | - | 2.2 | 0.7 | 1.5 | - | 0.7 | 0.7 | - | 0.4 | - | - | - | 0.4 | - |

第2表 (続き)

(単位: %)

| 市町村等 | 平成29年3月中学校卒業者 | | | | | | | | | | | | | | | | | | | | | | | | | | |
|-------|---------------|----------|---------|-------|-----|------|------|------|-----|------|-----|---------|-----|---------|-----|-----|---------------------|--------|-----|-----|-------------|----------|-------------------------|-----|-------|---------|---|
| | 卒業者 総数 | 高等学校等進学者 | | | | | | | | | | | | | | | | | | | 専修学校等進学・入学者 | | | 就職者 | その他の者 | 不詳・死亡の者 | |
| | | 進学者 計 | 全日制高等学校 | | | | | | | | | 定時制高等学校 | | 通信制高等学校 | | | 高等 専門 学校 等 | 特別支援学校 | | | 専修 学校 | 各種 学校 | 公共職 業能力 開発施 設等 | | | | |
| | | | 全日 計 | 県内 | | | 県外 | | | 計 | 県内 | 県外 | 計 | 県内 | 県外 | 計 | | 県内 | 県外 | | | | | | | | |
| 計 | 国立 | 公立 | 私立 | 計 | 国立 | 公立 | 私立 | 計 | 県内 | 県外 | 計 | 県内 | 県外 | 計 | 県内 | 県外 | | | | | | | | | | | |
| 三芳町 | 100.0 | 99.5 | 96.0 | 91.8 | 0.5 | 65.8 | 25.5 | 4.2 | 0.3 | 0.3 | 3.7 | - | - | - | 3.2 | 1.3 | 1.9 | - | 0.3 | 0.3 | - | 0.3 | - | - | - | 0.3 | - |
| 毛呂山町 | 100.0 | 99.0 | 95.7 | 94.4 | 1.6 | 66.2 | 26.6 | 1.3 | - | - | 1.3 | 0.7 | 0.7 | - | 2.0 | 1.3 | 0.7 | - | 0.7 | 0.7 | - | - | - | - | 0.3 | 0.7 | - |
| 越生町 | 100.0 | 99.2 | 98.3 | 95.8 | 0.8 | 63.6 | 31.4 | 2.5 | - | - | 2.5 | - | - | - | 0.8 | 0.8 | - | - | - | - | - | - | - | - | - | 0.8 | - |
| 滑川町 | 100.0 | 100.0 | 96.0 | 93.8 | 2.8 | 54.2 | 36.7 | 2.3 | - | - | 2.3 | 1.1 | 1.1 | - | 2.3 | 1.1 | 1.1 | - | 0.6 | 0.6 | - | - | - | - | - | - | - |
| 嵐山町 | 100.0 | 99.4 | 94.8 | 94.2 | 0.6 | 70.1 | 23.4 | 0.6 | - | 0.6 | - | - | - | - | 3.9 | 1.3 | 2.6 | - | 0.6 | 0.6 | - | - | - | - | - | 0.6 | - |
| 小川町 | 100.0 | 99.6 | 95.8 | 91.5 | 2.1 | 61.4 | 28.0 | 4.2 | - | 0.4 | 3.8 | - | - | - | 3.0 | 2.5 | 0.4 | - | 0.8 | 0.8 | - | - | - | - | - | 0.4 | - |
| 川島町 | 100.0 | 99.4 | 94.3 | 93.1 | - | 62.9 | 30.3 | 1.1 | - | 0.6 | 0.6 | - | - | - | 2.3 | - | 2.3 | - | 2.9 | 2.9 | - | - | - | - | - | 0.6 | - |
| 吉見町 | 100.0 | 98.8 | 93.3 | 92.7 | 0.6 | 67.1 | 25.0 | 0.6 | - | 0.6 | - | - | - | - | 3.0 | 0.6 | 2.4 | - | 2.4 | 2.4 | - | - | - | - | - | 1.2 | - |
| 鳩山町 | 100.0 | 99.1 | 92.5 | 89.6 | 0.9 | 61.3 | 27.4 | 2.8 | - | 0.9 | 1.9 | 0.9 | 0.9 | - | 5.7 | 2.8 | 2.8 | - | - | - | - | - | - | - | - | 0.9 | - |
| ときがわ町 | 100.0 | 100.0 | 97.6 | 97.6 | 1.2 | 62.7 | 33.7 | - | - | - | - | - | - | - | - | - | - | - | 2.4 | 2.4 | - | - | - | - | - | - | - |
| 東秩父村 | 100.0 | 100.0 | 96.2 | 96.2 | - | 80.8 | 15.4 | - | - | - | - | - | - | - | 3.8 | 3.8 | - | - | - | - | - | - | - | - | - | - | - |
| 熊谷市 | 100.0 | 99.2 | 95.2 | 91.9 | 0.1 | 68.8 | 23.1 | 3.2 | 0.1 | 0.2 | 2.9 | 1.4 | 1.4 | - | 0.8 | 0.2 | 0.7 | 0.1 | 1.7 | 1.7 | 0.1 | - | 0.1 | - | 0.4 | 0.3 | - |
| 秩父市 | 100.0 | 99.0 | 95.9 | 94.2 | - | 83.7 | 10.5 | 1.7 | - | 0.3 | 1.4 | 0.5 | 0.5 | - | 1.2 | 0.2 | 1.0 | - | 1.4 | 1.4 | - | - | - | - | 0.2 | 0.9 | - |
| 本庄市 | 100.0 | 98.6 | 94.6 | 89.4 | - | 60.1 | 29.3 | 5.2 | 0.1 | 0.4 | 4.7 | 1.6 | 1.6 | - | 0.8 | 0.3 | 0.6 | 0.1 | 1.4 | 1.4 | - | 0.3 | - | - | 0.7 | 0.4 | - |
| 深谷市 | 100.0 | 98.6 | 95.1 | 91.7 | 0.1 | 71.0 | 20.6 | 3.4 | - | 0.2 | 3.2 | 1.1 | 1.1 | - | 0.6 | 0.1 | 0.5 | 0.6 | 1.2 | 1.2 | - | 0.2 | - | - | 0.4 | 0.7 | - |
| 横瀬町 | 100.0 | 100.0 | 96.3 | 96.3 | - | 90.1 | 6.2 | - | - | - | - | - | - | - | 1.2 | - | 1.2 | - | 2.5 | 2.5 | - | - | - | - | - | - | - |
| 皆野町 | 100.0 | 100.0 | 100.0 | 100.0 | - | 83.7 | 16.3 | - | - | - | - | - | - | - | - | - | - | - | - | - | - | - | - | - | - | - | - |
| 長瀨町 | 100.0 | 100.0 | 98.8 | 98.8 | 1.2 | 82.9 | 14.6 | - | - | - | - | - | - | - | 1.2 | 1.2 | - | - | - | - | - | - | - | - | - | - | - |
| 小鹿野町 | 100.0 | 99.1 | 97.3 | 97.3 | - | 92.8 | 4.5 | - | - | - | - | - | - | - | 0.9 | - | 0.9 | - | 0.9 | 0.9 | - | - | - | 0.9 | - | - | - |
| 美里町 | 100.0 | 98.0 | 96.9 | 94.9 | - | 55.1 | 39.8 | 2.0 | - | - | 2.0 | - | - | - | - | - | - | - | 1.0 | 1.0 | - | 2.0 | - | - | - | - | - |
| 神川町 | 100.0 | 99.1 | 96.4 | 79.5 | - | 56.3 | 23.2 | 17.0 | - | 11.6 | 5.4 | 0.9 | 0.9 | - | 0.9 | - | 0.9 | - | 0.9 | 0.9 | - | - | - | - | - | 0.9 | - |
| 上里町 | 100.0 | 99.1 | 95.5 | 91.5 | - | 63.4 | 28.1 | 4.0 | - | 1.1 | 2.8 | 0.9 | 0.9 | - | 0.9 | 0.3 | 0.6 | 0.6 | 1.4 | 1.4 | - | 0.3 | - | - | - | 0.6 | - |
| 寄居町 | 100.0 | 99.4 | 97.1 | 93.9 | 0.6 | 69.0 | 24.3 | 3.2 | - | - | 3.2 | 1.3 | 1.3 | - | 0.6 | 0.3 | 0.3 | - | 0.3 | - | 0.3 | - | - | - | 0.3 | 0.3 | - |

第2表 (続き)

(単位: %)

| 市町村等 | 平成29年3月中学校卒業生 | | | | | | | | | | | | | | | | | | | | | | | | | | |
|-----------|---------------|----------|---------|-------|-----|------|-------|------|-----|-----|------|---------|-----|---------|-----|---------------------|--------|-----|----------|----------|-------------------------|-----|-----|-----------|-----------------|-----|-----|
| | 卒業生 総数 | 高等学校進学者 | | | | | | | | | | | | | | | | | | | 専修学校等進学者 | | 就職者 | その他 の者 | 不詳・ 死亡の 者 | | |
| | | 進学者 計 | 全日制高等学校 | | | | | | | | | 定時制高等学校 | | 通信制高等学校 | | 高等 専門 学校 等 | 特別支援学校 | | 専修 学校 | 各種 学校 | 公共職 業能力 開発施 設等 | | | | | | |
| | | | 全日 計 | 県内 | | | 県外 | | | 計 | 県内 | 県外 | 計 | 県内 | 県外 | | 計 | 県内 | | | | 県外 | | | | | |
| 計 | 国立 | 公立 | 私立 | 計 | 国立 | 公立 | 私立 | 計 | 県内 | 県外 | 計 | 県内 | 県外 | 計 | 県内 | 県外 | | | | | | | | | | | |
| 行田市 | 100.0 | 98.9 | 93.6 | 89.5 | - | 72.9 | 16.6 | 4.1 | - | 0.1 | 4.0 | 2.7 | 2.7 | - | 1.3 | 0.3 | 1.1 | 0.3 | 1.1 | 1.1 | - | - | - | - | 0.5 | 0.5 | - |
| 加須市 | 100.0 | 98.9 | 91.8 | 81.7 | - | 70.8 | 10.9 | 10.1 | - | 0.9 | 9.2 | 2.4 | 2.3 | 0.2 | 3.5 | 1.3 | 2.3 | 0.3 | 0.9 | 0.9 | - | 0.3 | - | - | 0.3 | 0.5 | - |
| 春日部市 | 100.0 | 98.5 | 91.4 | 85.7 | - | 70.7 | 15.0 | 5.7 | 0.0 | 0.4 | 5.2 | 1.7 | 1.7 | 0.0 | 3.8 | 1.4 | 2.4 | 0.1 | 1.4 | 1.4 | - | - | 0.1 | 0.0 | 0.4 | 0.9 | - |
| 羽生市 | 100.0 | 99.6 | 94.4 | 81.5 | - | 71.0 | 10.5 | 12.9 | - | 2.9 | 10.0 | 1.4 | 1.4 | - | 1.1 | - | 1.1 | - | 2.7 | 2.7 | - | - | - | - | - | 0.4 | - |
| 越谷市 | 100.0 | 98.7 | 92.1 | 84.3 | 0.1 | 63.7 | 20.6 | 7.8 | 0.2 | 0.4 | 7.2 | 1.4 | 1.4 | - | 4.0 | 1.6 | 2.4 | 0.1 | 1.0 | 1.0 | - | 0.3 | 0.0 | - | 0.3 | 0.7 | - |
| 久喜市 | 100.0 | 99.5 | 94.6 | 87.8 | - | 67.1 | 20.7 | 6.8 | 0.1 | 0.8 | 5.9 | 1.5 | 1.4 | 0.1 | 2.3 | 0.5 | 1.8 | 0.2 | 0.9 | 0.9 | - | 0.1 | - | - | 0.1 | 0.4 | - |
| 八潮市 | 100.0 | 98.5 | 89.9 | 78.9 | - | 67.9 | 11.0 | 11.0 | - | 1.0 | 10.1 | 1.2 | 1.1 | 0.1 | 5.8 | 1.8 | 4.0 | 0.3 | 1.2 | 1.1 | 0.1 | 0.1 | - | 0.1 | 0.8 | 0.4 | - |
| 三郷市 | 100.0 | 98.3 | 89.1 | 75.1 | 0.2 | 63.5 | 11.4 | 14.0 | 0.2 | 5.1 | 8.7 | 2.7 | 2.3 | 0.4 | 4.8 | 2.1 | 2.7 | 0.3 | 1.5 | 1.5 | - | 0.1 | - | - | 0.8 | 0.7 | 0.1 |
| 蓮田市 | 100.0 | 99.4 | 95.5 | 88.8 | - | 65.4 | 23.4 | 6.7 | 0.2 | 0.2 | 6.3 | 0.2 | 0.2 | - | 2.0 | 0.4 | 1.6 | 0.2 | 1.6 | 1.6 | - | 0.2 | 0.2 | - | - | 0.2 | - |
| 幸手市 | 100.0 | 99.0 | 93.2 | 86.2 | - | 73.4 | 12.8 | 7.0 | - | - | 7.0 | 1.0 | 1.0 | - | 3.1 | 1.8 | 1.3 | 0.3 | 1.3 | 1.3 | - | 0.3 | - | - | 0.8 | - | - |
| 吉川市 | 100.0 | 98.8 | 88.1 | 79.5 | - | 63.1 | 16.4 | 8.6 | - | 0.4 | 8.2 | 3.5 | 3.5 | - | 6.4 | 4.1 | 2.3 | 0.1 | 0.7 | 0.7 | - | 0.5 | - | 0.1 | 0.5 | - | - |
| 白岡市 | 100.0 | 99.1 | 94.0 | 87.3 | 0.2 | 67.1 | 20.0 | 6.7 | 0.2 | 0.2 | 6.2 | 0.6 | 0.6 | - | 3.0 | 0.9 | 2.2 | 0.4 | 1.1 | 1.1 | - | 0.4 | - | - | - | 0.4 | - |
| 宮代町 | 100.0 | 99.6 | 95.1 | 90.7 | - | 68.3 | 22.4 | 4.5 | 0.4 | - | 4.1 | - | - | - | 2.8 | - | 2.8 | 0.4 | 1.2 | 1.2 | - | - | - | - | 0.4 | - | - |
| 杉戸町 | 100.0 | 98.1 | 92.5 | 87.2 | - | 71.1 | 16.1 | 5.4 | - | - | 5.4 | 1.6 | 1.6 | - | 2.6 | 1.4 | 1.2 | - | 1.4 | 1.4 | - | 0.2 | 0.2 | - | 0.2 | 1.2 | - |
| 松伏町 | 100.0 | 97.6 | 88.4 | 80.5 | 0.3 | 69.5 | 10.7 | 7.9 | - | 0.6 | 7.3 | 1.8 | 1.8 | - | 6.4 | 2.4 | 4.0 | - | 0.9 | 0.9 | - | - | - | - | 0.3 | 2.1 | - |
| 私立中学校卒業生計 | 100.0 | 99.2 | 98.2 | 95.4 | 0.1 | 0.6 | 94.7 | 2.8 | 0.0 | 0.4 | 2.4 | 0.1 | - | 0.1 | 0.9 | 0.2 | 0.7 | 0.1 | - | - | - | 0.1 | 0.0 | - | - | 0.7 | - |
| さいたま市 | 100.0 | 99.5 | 98.6 | 95.8 | 0.1 | 0.5 | 95.3 | 2.8 | - | 0.4 | 2.4 | - | - | - | 0.8 | 0.3 | 0.5 | 0.2 | - | - | - | 0.1 | 0.1 | - | - | 0.4 | - |
| 蕨市 | 100.0 | 97.5 | 97.5 | 82.5 | - | 2.5 | 80.0 | 15.0 | - | - | 15.0 | - | - | - | - | - | - | - | - | - | - | - | - | - | - | 2.5 | - |
| 新座市 | 100.0 | 97.0 | 97.0 | 91.4 | - | - | 91.4 | 5.6 | - | 0.4 | 5.2 | - | - | - | - | - | - | - | - | - | - | - | - | - | - | 3.0 | - |
| 伊奈町 | 100.0 | 100.0 | 100.0 | 92.9 | - | 7.1 | 85.7 | 7.1 | - | - | 7.1 | - | - | - | - | - | - | - | - | - | - | - | - | - | - | - | - |
| 川越市 | 100.0 | 99.3 | 98.0 | 95.6 | - | 0.4 | 95.2 | 2.4 | - | 0.4 | 2.0 | 0.2 | - | 0.2 | 1.1 | 0.2 | 0.9 | - | - | - | - | - | - | - | - | 0.7 | - |
| 飯能市 | 100.0 | 99.2 | 95.4 | 93.1 | - | 0.8 | 92.3 | 2.3 | - | 0.8 | 1.5 | - | - | - | 3.8 | - | 3.8 | - | - | - | - | - | - | - | - | 0.8 | - |
| 東松山市 | 100.0 | 100.0 | 100.0 | 100.0 | - | 2.0 | 98.0 | - | - | - | - | - | - | - | - | - | - | - | - | - | - | - | - | - | - | - | - |
| 狭山市 | 100.0 | 99.4 | 98.7 | 95.5 | - | - | 95.5 | 3.2 | - | 0.6 | 2.6 | - | - | - | 0.6 | - | 0.6 | - | - | - | - | - | - | - | - | 0.6 | - |
| 入間市 | 100.0 | 100.0 | 98.7 | 97.4 | - | - | 97.4 | 1.3 | - | 1.3 | - | - | - | - | - | - | 1.3 | - | - | - | - | - | - | - | - | - | - |
| 毛呂山町 | 100.0 | 96.6 | 93.1 | 93.1 | 3.4 | 10.3 | 79.3 | - | - | - | - | - | - | - | 3.4 | 3.4 | - | - | - | - | - | - | - | - | - | 3.4 | - |
| 嵐山町 | 100.0 | 100.0 | 100.0 | 100.0 | - | 2.0 | 98.0 | - | - | - | - | - | - | - | - | - | - | - | - | - | - | - | - | - | - | - | - |
| 本庄市 | 100.0 | 100.0 | 100.0 | 99.0 | - | 1.0 | 98.1 | 1.0 | - | 1.0 | - | - | - | - | - | - | - | - | - | - | - | - | - | - | - | - | - |
| 深谷市 | 100.0 | 100.0 | 100.0 | 100.0 | - | - | 100.0 | - | - | - | - | - | - | - | - | - | - | - | - | - | - | - | - | - | - | - | - |
| 加須市 | 100.0 | 99.3 | 96.4 | 94.9 | - | 0.7 | 94.2 | 1.5 | - | - | 1.5 | - | - | - | 2.9 | - | 2.9 | - | - | - | - | - | - | - | - | 0.7 | - |
| 春日部市 | 100.0 | 99.3 | 98.6 | 95.7 | - | 0.7 | 94.9 | 2.9 | 0.7 | - | 2.2 | - | - | - | 0.7 | - | 0.7 | - | - | - | - | 0.7 | - | - | - | - | - |
| 越谷市 | 100.0 | 99.4 | 98.3 | 96.0 | - | - | 96.0 | 2.3 | - | - | 2.3 | - | - | - | 1.1 | 0.6 | 0.6 | - | - | - | - | - | - | - | - | 0.6 | - |
| 杉戸町 | 100.0 | 100.0 | 98.2 | 96.4 | - | - | 96.4 | 1.8 | - | - | 1.8 | 1.8 | - | 1.8 | - | - | - | - | - | - | - | - | - | - | - | - | - |
| 国立中学校卒業生計 | 100.0 | 99.4 | 96.0 | 67.2 | - | 36.8 | 30.5 | 28.7 | 3.4 | - | 25.3 | 0.6 | 0.6 | - | 1.7 | - | 1.7 | 1.1 | - | - | - | - | - | - | - | 0.6 | - |
| 公立中学校卒業生計 | 100.0 | 99.1 | 92.9 | 85.2 | 0.2 | 62.5 | 22.5 | 7.8 | 0.1 | 0.4 | 7.2 | 2.0 | 1.9 | 0.0 | 2.9 | 0.9 | 2.0 | 0.1 | 1.1 | 1.1 | 0.0 | 0.1 | 0.0 | 0.0 | 0.3 | 0.5 | 0.0 |
| 私立中学校卒業生計 | 100.0 | 99.2 | 98.2 | 95.4 | 0.1 | 0.6 | 94.7 | 2.8 | 0.0 | 0.4 | 2.4 | 0.1 | - | 0.1 | 0.9 | 0.2 | 0.7 | 0.1 | - | - | - | 0.1 | 0.0 | - | - | 0.7 | - |
| 県内中学校卒業生計 | 100.0 | 99.1 | 93.2 | 85.6 | 0.2 | 59.4 | 26.0 | 7.6 | 0.1 | 0.4 | 7.0 | 1.9 | 1.8 | 0.0 | 2.8 | 0.9 | 2.0 | 0.1 | 1.0 | 1.0 | 0.0 | 0.1 | 0.0 | 0.0 | 0.2 | 0.5 | 0.0 |

(注)「就職者」は、就職進学者を含まない。

第3表 全日制高等学校進学者の内訳(人数・市町村別)

(単位:人)

| 市町村等 | 全日制高等学校進学者 | | | 県内進学者 | | | | | | | | | 県外進学者 | | | | | | | | | | | | | | |
|-----------|------------|--------|--------|--------|--------|--------|-----|----|----|--------|--------|--------|--------|-------|-------|-------|-------|-------|----|----|----|-----|-----|-----|-------|-------|-------|
| | 計 | 男 | 女 | 国立 | | | 公立 | | | 私立 | | | 国立 | | | 公立 | | | 私立 | | | | | | | | |
| | | | | 計 | 男 | 女 | 計 | 男 | 女 | 計 | 男 | 女 | 計 | 男 | 女 | 計 | 男 | 女 | 計 | 男 | 女 | | | | | | |
| 県内中学校卒業生計 | 61,175 | 31,434 | 29,741 | 56,207 | 28,929 | 27,278 | 147 | 73 | 74 | 38,993 | 19,540 | 19,453 | 17,067 | 9,316 | 7,751 | 4,968 | 2,505 | 2,463 | 81 | 43 | 38 | 280 | 128 | 152 | 4,607 | 2,334 | 2,273 |
| 国立中学校卒業生計 | 167 | 84 | 83 | 117 | 65 | 52 | - | - | - | 64 | 34 | 30 | 53 | 31 | 22 | 50 | 19 | 31 | 6 | 5 | 1 | - | - | - | 44 | 14 | 30 |
| さいたま市 | 167 | 84 | 83 | 117 | 65 | 52 | - | - | - | 64 | 34 | 30 | 53 | 31 | 22 | 50 | 19 | 31 | 6 | 5 | 1 | - | - | - | 44 | 14 | 30 |
| 公立中学校卒業生計 | 57,876 | 29,689 | 28,187 | 53,047 | 27,255 | 25,792 | 145 | 72 | 73 | 38,910 | 19,500 | 19,410 | 13,992 | 7,683 | 6,309 | 4,829 | 2,434 | 2,395 | 74 | 37 | 37 | 268 | 122 | 146 | 4,487 | 2,275 | 2,212 |
| さいたま市 | 10,138 | 5,209 | 4,929 | 9,276 | 4,809 | 4,467 | 8 | 7 | 1 | 6,430 | 3,221 | 3,209 | 2,838 | 1,581 | 1,257 | 862 | 400 | 462 | 23 | 13 | 10 | 28 | 11 | 17 | 811 | 376 | 435 |
| 川口市 | 4,096 | 2,075 | 2,021 | 3,395 | 1,763 | 1,632 | 1 | - | 1 | 2,581 | 1,324 | 1,257 | 813 | 439 | 374 | 701 | 312 | 389 | 6 | 2 | 4 | 10 | 7 | 3 | 685 | 303 | 382 |
| 鴻巣市 | 956 | 482 | 474 | 915 | 455 | 460 | - | - | - | 631 | 299 | 332 | 284 | 156 | 128 | 41 | 27 | 14 | 1 | - | 1 | 4 | 2 | 2 | 36 | 25 | 11 |
| 上尾市 | 1,908 | 985 | 923 | 1,836 | 945 | 891 | 1 | - | 1 | 1,365 | 683 | 682 | 470 | 262 | 208 | 72 | 40 | 32 | - | - | 3 | 2 | 1 | - | 69 | 38 | 31 |
| 草加市 | 1,968 | 980 | 988 | 1,732 | 867 | 865 | 2 | 1 | 1 | 1,369 | 678 | 691 | 361 | 188 | 173 | 236 | 113 | 123 | 3 | - | 3 | 2 | 2 | - | 231 | 111 | 120 |
| 蕨市 | 411 | 216 | 195 | 323 | 169 | 154 | 1 | 1 | - | 219 | 106 | 113 | 103 | 62 | 41 | 88 | 47 | 41 | - | - | - | - | - | - | 88 | 47 | 41 |
| 戸田市 | 1,004 | 515 | 489 | 827 | 417 | 410 | - | - | - | 576 | 269 | 307 | 251 | 148 | 103 | 177 | 98 | 79 | 3 | 2 | 1 | 3 | 2 | 1 | 171 | 94 | 77 |
| 朝霞市 | 1,030 | 531 | 499 | 885 | 466 | 419 | 8 | 6 | 2 | 620 | 313 | 307 | 257 | 147 | 110 | 145 | 65 | 80 | 4 | 3 | 1 | 4 | 1 | 3 | 137 | 61 | 76 |
| 志木市 | 556 | 279 | 277 | 493 | 249 | 244 | 4 | 1 | 3 | 299 | 143 | 156 | 190 | 105 | 85 | 63 | 30 | 33 | - | - | - | 2 | 1 | 1 | 61 | 29 | 32 |
| 和光市 | 567 | 292 | 275 | 447 | 227 | 220 | 8 | 3 | 5 | 330 | 157 | 173 | 109 | 67 | 42 | 120 | 65 | 55 | 1 | - | 1 | 3 | 2 | 1 | 116 | 63 | 53 |
| 新座市 | 1,263 | 665 | 598 | 1,100 | 585 | 515 | 8 | 5 | 3 | 845 | 425 | 420 | 247 | 155 | 92 | 163 | 80 | 83 | 2 | - | 2 | 2 | 2 | - | 159 | 78 | 81 |
| 桶川市 | 618 | 328 | 290 | 599 | 323 | 276 | 2 | 2 | - | 429 | 221 | 208 | 168 | 100 | 68 | 19 | 5 | 14 | - | - | - | 5 | 2 | 3 | 14 | 3 | 11 |
| 北本市 | 567 | 279 | 288 | 547 | 270 | 277 | 1 | - | 1 | 362 | 176 | 186 | 184 | 94 | 90 | 20 | 9 | 11 | 1 | 1 | - | - | - | - | 19 | 8 | 11 |
| 伊奈町 | 535 | 269 | 266 | 523 | 260 | 263 | - | - | - | 383 | 176 | 207 | 140 | 84 | 56 | 12 | 9 | 3 | 2 | 2 | - | - | - | - | 10 | 7 | 3 |
| 川越市 | 2,651 | 1,357 | 1,294 | 2,550 | 1,301 | 1,249 | 21 | 11 | 10 | 1,685 | 825 | 860 | 844 | 465 | 379 | 101 | 56 | 45 | 4 | 2 | 2 | 6 | 5 | 1 | 91 | 49 | 42 |
| 所沢市 | 2,459 | 1,311 | 1,148 | 2,156 | 1,153 | 1,003 | 3 | 3 | - | 1,510 | 808 | 702 | 643 | 342 | 301 | 303 | 158 | 145 | 4 | 3 | 1 | 15 | 6 | 9 | 284 | 149 | 135 |
| 飯能市 | 606 | 307 | 299 | 567 | 285 | 282 | - | - | - | 417 | 207 | 210 | 150 | 78 | 72 | 39 | 22 | 17 | 1 | 1 | - | - | - | - | 38 | 21 | 17 |
| 東松山市 | 723 | 369 | 354 | 706 | 361 | 345 | 2 | - | 2 | 466 | 237 | 229 | 238 | 124 | 114 | 17 | 8 | 9 | - | - | - | - | - | - | 17 | 8 | 9 |
| 狭山市 | 1,122 | 541 | 581 | 1,041 | 504 | 537 | 1 | - | 1 | 756 | 360 | 396 | 284 | 144 | 140 | 81 | 37 | 44 | 2 | 2 | - | 2 | - | 2 | 77 | 35 | 42 |
| 入間市 | 1,235 | 609 | 626 | 1,146 | 576 | 570 | 1 | 1 | - | 804 | 391 | 413 | 341 | 184 | 157 | 89 | 33 | 56 | - | - | - | 10 | 5 | 5 | 79 | 28 | 51 |
| 富士見市 | 843 | 448 | 395 | 798 | 427 | 371 | 6 | 3 | 3 | 581 | 291 | 290 | 211 | 133 | 78 | 45 | 21 | 24 | - | - | - | 2 | 2 | - | 43 | 19 | 24 |
| 坂戸市 | 893 | 463 | 430 | 872 | 448 | 424 | 13 | 6 | 7 | 582 | 288 | 294 | 277 | 154 | 123 | 21 | 15 | 6 | - | - | - | 1 | - | 1 | 20 | 15 | 5 |
| 鶴ヶ島市 | 630 | 335 | 295 | 608 | 319 | 289 | 9 | 2 | 7 | 394 | 204 | 190 | 205 | 113 | 92 | 22 | 16 | 6 | - | - | - | - | - | - | 22 | 16 | 6 |
| 日高市 | 467 | 246 | 221 | 456 | 239 | 217 | 5 | 3 | 2 | 340 | 179 | 161 | 111 | 57 | 54 | 11 | 7 | 4 | - | - | - | 2 | 2 | - | 9 | 5 | 4 |
| ふじみ野市 | 946 | 480 | 466 | 888 | 456 | 432 | 7 | 2 | 5 | 601 | 311 | 290 | 280 | 143 | 137 | 58 | 24 | 34 | 1 | - | 1 | 3 | - | 3 | 54 | 24 | 30 |

第3表 (続き)

(単位: 人)

| 市町村等 | 全日制高等学校進学者 | | | | | | 県内進学者 | | | | | | | | | 県外進学者 | | | | | | | | | | | |
|-------|------------|-----|-----|-------|-----|-----|-------|---|---|-------|-----|-----|-----|-----|-----|-------|----|----|----|---|---|----|---|---|----|----|----|
| | | | | | | | 国立 | | | 公立 | | | 私立 | | | 国立 | | | 公立 | | | 私立 | | | | | |
| | 計 | 男 | 女 | 計 | 男 | 女 | 計 | 男 | 女 | 計 | 男 | 女 | 計 | 男 | 女 | 計 | 男 | 女 | 計 | 男 | 女 | 計 | 男 | 女 | | | |
| 三芳町 | 362 | 191 | 171 | 346 | 186 | 160 | 2 | - | 2 | 248 | 127 | 121 | 96 | 59 | 37 | 16 | 5 | 11 | 1 | - | 1 | 1 | - | 1 | 14 | 5 | 9 |
| 毛呂山町 | 292 | 151 | 141 | 288 | 147 | 141 | 5 | 3 | 2 | 202 | 104 | 98 | 81 | 40 | 41 | 4 | 4 | - | - | - | - | - | - | 4 | 4 | - | |
| 越生町 | 116 | 61 | 55 | 113 | 59 | 54 | 1 | 1 | - | 75 | 39 | 36 | 37 | 19 | 18 | 3 | 2 | 1 | - | - | - | - | - | 3 | 2 | 1 | |
| 滑川町 | 170 | 84 | 86 | 166 | 83 | 83 | 5 | - | 5 | 96 | 54 | 42 | 65 | 29 | 36 | 4 | 1 | 3 | - | - | - | - | - | 4 | 1 | 3 | |
| 嵐山町 | 146 | 74 | 72 | 145 | 74 | 71 | 1 | - | 1 | 108 | 53 | 55 | 36 | 21 | 15 | 1 | - | 1 | - | - | - | 1 | - | 1 | - | - | |
| 小川町 | 226 | 120 | 106 | 216 | 114 | 102 | 5 | 4 | 1 | 145 | 73 | 72 | 66 | 37 | 29 | 10 | 6 | 4 | - | - | - | 1 | - | 1 | 9 | 6 | 3 |
| 川島町 | 165 | 98 | 67 | 163 | 98 | 65 | - | - | - | 110 | 65 | 45 | 53 | 33 | 20 | 2 | - | - | - | - | 1 | - | 1 | 1 | - | 1 | |
| 吉見町 | 153 | 76 | 77 | 152 | 75 | 77 | 1 | - | 1 | 110 | 51 | 59 | 41 | 24 | 17 | 1 | 1 | - | - | - | 1 | 1 | - | - | - | - | |
| 鳩山町 | 98 | 55 | 43 | 95 | 53 | 42 | 1 | - | 1 | 65 | 36 | 29 | 29 | 17 | 12 | 3 | 2 | 1 | - | - | - | 1 | 1 | - | 2 | 1 | 1 |
| ときがわ町 | 81 | 39 | 42 | 81 | 39 | 42 | 1 | 1 | - | 52 | 24 | 28 | 28 | 14 | 14 | - | - | - | - | - | - | - | - | - | - | - | |
| 東秩父村 | 25 | 13 | 12 | 25 | 13 | 12 | - | - | - | 21 | 11 | 10 | 4 | 2 | 2 | - | - | - | - | - | - | - | - | - | - | - | |
| 熊谷市 | 1,712 | 887 | 825 | 1,654 | 845 | 809 | 1 | 1 | - | 1,238 | 625 | 613 | 415 | 219 | 196 | 58 | 42 | 16 | 1 | 1 | - | 4 | 2 | 2 | 53 | 39 | 14 |
| 秩父市 | 558 | 271 | 287 | 548 | 266 | 282 | - | - | - | 487 | 239 | 248 | 61 | 27 | 34 | 10 | 5 | 5 | - | - | - | 2 | 1 | 1 | 8 | 4 | 4 |
| 本庄市 | 669 | 365 | 304 | 632 | 349 | 283 | - | - | - | 425 | 225 | 200 | 207 | 124 | 83 | 37 | 16 | 21 | 1 | 1 | - | 3 | 1 | 2 | 33 | 14 | 19 |
| 深谷市 | 1,317 | 664 | 653 | 1,270 | 638 | 632 | 1 | 1 | - | 983 | 497 | 486 | 286 | 140 | 146 | 47 | 26 | 21 | - | - | - | 3 | 1 | 2 | 44 | 25 | 19 |
| 横瀬町 | 78 | 39 | 39 | 78 | 39 | 39 | - | - | - | 73 | 38 | 35 | 5 | 1 | 4 | - | - | - | - | - | - | - | - | - | - | - | - |
| 皆野町 | 86 | 33 | 53 | 86 | 33 | 53 | - | - | - | 72 | 27 | 45 | 14 | 6 | 8 | - | - | - | - | - | - | - | - | - | - | - | - |
| 長瀨町 | 81 | 51 | 30 | 81 | 51 | 30 | 1 | - | 1 | 68 | 40 | 28 | 12 | 11 | 1 | - | - | - | - | - | - | - | - | - | - | - | - |
| 小鹿野町 | 108 | 54 | 54 | 108 | 54 | 54 | - | - | - | 103 | 51 | 52 | 5 | 3 | 2 | - | - | - | - | - | - | - | - | - | - | - | - |
| 美里町 | 95 | 55 | 40 | 93 | 53 | 40 | - | - | - | 54 | 32 | 22 | 39 | 21 | 18 | 2 | 2 | - | - | - | - | - | - | - | 2 | 2 | - |
| 神川町 | 108 | 54 | 54 | 89 | 45 | 44 | - | - | - | 63 | 31 | 32 | 26 | 14 | 12 | 19 | 9 | 10 | - | - | - | 13 | 7 | 6 | 6 | 2 | 4 |
| 上里町 | 336 | 182 | 154 | 322 | 177 | 145 | - | - | - | 223 | 123 | 100 | 99 | 54 | 45 | 14 | 5 | 9 | - | - | - | 4 | 3 | 1 | 10 | 2 | 8 |
| 寄居町 | 304 | 151 | 153 | 294 | 142 | 152 | 2 | 1 | 1 | 216 | 103 | 113 | 76 | 38 | 38 | 10 | 9 | 1 | - | - | - | - | - | - | 10 | 9 | 1 |

第3表 (続き)

(単位: 人)

| 市町村等 | 全日制高等学校進学者 | | | | | | 県内進学者 | | | | | | | | | 県外進学者 | | | | | | | | | | | | |
|-----------|------------|--------|--------|--------|--------|--------|-------|----|----|--------|--------|--------|--------|-------|-------|-------|-------|-------|----|----|----|-----|-----|-----|-------|-------|-------|---|
| | | | | | | | 国立 | | | 公立 | | | 私立 | | | 国立 | | | 公立 | | | 私立 | | | | | | |
| | 計 | 男 | 女 | 計 | 男 | 女 | 計 | 男 | 女 | 計 | 男 | 女 | 計 | 男 | 女 | 計 | 男 | 女 | 計 | 男 | 女 | 計 | 男 | 女 | | | | |
| 行田市 | 706 | 364 | 342 | 675 | 339 | 336 | - | - | - | 550 | 276 | 274 | 125 | 63 | 62 | 31 | 25 | 6 | - | - | - | 1 | 1 | - | 30 | 24 | 6 | |
| 加須市 | 937 | 473 | 464 | 834 | 412 | 422 | - | - | - | 723 | 350 | 373 | 111 | 62 | 49 | 103 | 61 | 42 | - | - | - | 9 | 5 | 4 | 94 | 56 | 38 | |
| 春日部市 | 1,834 | 980 | 854 | 1,720 | 920 | 800 | - | - | - | 1,419 | 751 | 668 | 301 | 169 | 132 | 114 | 60 | 54 | 1 | 1 | - | 8 | 2 | 6 | 105 | 57 | 48 | |
| 羽生市 | 521 | 261 | 260 | 450 | 210 | 240 | - | - | - | 392 | 187 | 205 | 58 | 23 | 35 | 71 | 51 | 20 | - | - | - | 16 | 12 | 4 | 55 | 39 | 16 | |
| 越谷市 | 2,692 | 1,366 | 1,326 | 2,465 | 1,249 | 1,216 | 2 | 1 | 1 | 1,862 | 914 | 948 | 601 | 334 | 267 | 227 | 117 | 110 | 6 | 2 | 4 | 12 | 6 | 6 | 209 | 109 | 100 | |
| 久喜市 | 1,227 | 596 | 631 | 1,139 | 539 | 600 | - | - | - | 870 | 380 | 490 | 269 | 159 | 110 | 88 | 57 | 31 | 1 | - | 1 | 11 | 7 | 4 | 76 | 50 | 26 | |
| 八潮市 | 652 | 344 | 308 | 572 | 301 | 271 | - | - | - | 492 | 265 | 227 | 80 | 36 | 44 | 80 | 43 | 37 | - | - | - | 7 | 1 | 6 | 73 | 42 | 31 | |
| 三郷市 | 970 | 512 | 458 | 818 | 442 | 376 | 2 | - | 2 | 692 | 370 | 322 | 124 | 72 | 52 | 152 | 70 | 82 | 2 | 1 | 1 | 55 | 11 | 44 | 95 | 58 | 37 | |
| 蓮田市 | 485 | 265 | 220 | 451 | 241 | 210 | - | - | - | 332 | 176 | 156 | 119 | 65 | 54 | 34 | 24 | 10 | 1 | - | 1 | 1 | 1 | - | 32 | 23 | 9 | |
| 幸手市 | 357 | 194 | 163 | 330 | 176 | 154 | - | - | - | 281 | 149 | 132 | 49 | 27 | 22 | 27 | 18 | 9 | - | - | - | - | - | - | 27 | 18 | 9 | |
| 吉川市 | 659 | 310 | 349 | 595 | 283 | 312 | - | - | - | 472 | 225 | 247 | 123 | 58 | 65 | 64 | 27 | 37 | - | - | - | 3 | 2 | 1 | 61 | 25 | 36 | |
| 白岡市 | 437 | 216 | 221 | 406 | 197 | 209 | 1 | 1 | - | 312 | 145 | 167 | 93 | 51 | 42 | 31 | 19 | 12 | 1 | - | 1 | 1 | 1 | - | 29 | 18 | 11 | |
| 宮代町 | 234 | 114 | 120 | 223 | 112 | 111 | - | - | - | 168 | 77 | 91 | 55 | 35 | 20 | 11 | 2 | 9 | 1 | - | 1 | - | - | - | 10 | 2 | 8 | |
| 杉戸町 | 397 | 200 | 197 | 374 | 184 | 190 | - | - | - | 305 | 149 | 156 | 69 | 35 | 34 | 23 | 16 | 7 | - | - | - | - | - | - | 23 | 16 | 7 | |
| 松伏町 | 290 | 155 | 135 | 264 | 143 | 121 | 1 | 1 | - | 228 | 126 | 102 | 35 | 16 | 19 | 26 | 12 | 14 | - | - | - | 2 | 2 | - | 24 | 10 | 14 | |
| 私立中学校卒業生計 | 3,132 | 1,661 | 1,471 | 3,043 | 1,609 | 1,434 | 2 | 1 | 1 | 19 | 6 | 13 | 3,022 | 1,602 | 1,420 | 89 | 52 | 37 | 1 | 1 | - | 12 | 6 | 6 | 76 | 45 | 31 | |
| さいたま市 | 1,308 | 572 | 736 | 1,271 | 552 | 719 | 1 | 1 | - | 6 | 2 | 4 | 1,264 | 549 | 715 | 37 | 20 | 17 | - | - | - | 5 | 2 | 3 | 32 | 18 | 14 | |
| 蕨市 | 39 | 19 | 20 | 33 | 17 | 16 | - | - | - | 1 | 1 | - | 32 | 16 | 16 | 6 | 2 | 4 | - | - | - | - | - | - | 6 | 2 | 4 | |
| 新座市 | 225 | 214 | 11 | 212 | 202 | 10 | - | - | - | - | - | - | 212 | 202 | 10 | 13 | 12 | 1 | - | - | - | 1 | 1 | - | 12 | 11 | 1 | |
| 伊奈町 | 14 | 7 | 7 | 13 | 6 | 7 | - | - | - | 1 | - | 1 | 12 | 6 | 6 | 1 | 1 | - | - | - | - | - | - | - | 1 | 1 | - | |
| 川越市 | 449 | 290 | 159 | 438 | 283 | 155 | - | - | - | 2 | 1 | 1 | 436 | 282 | 154 | 11 | 7 | 4 | - | - | - | 2 | 2 | - | 9 | 5 | 4 | |
| 飯能市 | 124 | 67 | 57 | 121 | 65 | 56 | - | - | - | 1 | - | 1 | 120 | 65 | 55 | 3 | 2 | 1 | - | - | - | 1 | - | 1 | 2 | 2 | - | |
| 東松山市 | 51 | 23 | 28 | 51 | 23 | 28 | - | - | - | 1 | - | 1 | 50 | 23 | 27 | - | - | - | - | - | - | - | - | - | - | - | - | |
| 狭山市 | 153 | 86 | 67 | 148 | 85 | 63 | - | - | - | - | - | - | 148 | 85 | 63 | 5 | 1 | 4 | - | - | - | 1 | - | 1 | 4 | 1 | 3 | |
| 入間市 | 77 | 32 | 45 | 76 | 31 | 45 | - | - | - | - | - | - | 76 | 31 | 45 | 1 | 1 | - | - | - | - | 1 | 1 | - | - | - | - | |
| 毛呂山町 | 27 | 14 | 13 | 27 | 14 | 13 | 1 | - | 1 | 3 | - | 3 | 23 | 14 | 9 | - | - | - | - | - | - | - | - | - | - | - | - | |
| 嵐山町 | 49 | - | 49 | 49 | - | 49 | - | - | - | 1 | - | 1 | 48 | - | 48 | - | - | - | - | - | - | - | - | - | - | - | - | |
| 本庄市 | 105 | 55 | 50 | 104 | 55 | 49 | - | - | - | 1 | - | 1 | 103 | 55 | 48 | 1 | - | 1 | - | - | - | 1 | - | 1 | - | - | - | |
| 深谷市 | 14 | 10 | 4 | 14 | 10 | 4 | - | - | - | - | - | - | 14 | 10 | 4 | - | - | - | - | - | - | - | - | - | - | - | - | |
| 加須市 | 132 | 70 | 62 | 130 | 69 | 61 | - | - | - | 1 | 1 | - | 129 | 68 | 61 | 2 | 1 | 1 | - | - | - | - | - | - | - | 2 | 1 | 1 |
| 春日部市 | 136 | 83 | 53 | 132 | 80 | 52 | - | - | - | 1 | 1 | - | 131 | 79 | 52 | 4 | 3 | 1 | 1 | 1 | - | - | - | - | 3 | 2 | 1 | |
| 越谷市 | 174 | 93 | 81 | 170 | 91 | 79 | - | - | - | - | - | - | 170 | 91 | 79 | 4 | 2 | 2 | - | - | - | - | - | - | - | 4 | 2 | 2 |
| 杉戸町 | 55 | 26 | 29 | 54 | 26 | 28 | - | - | - | - | - | - | 54 | 26 | 28 | 1 | - | 1 | - | - | - | - | - | - | - | 1 | - | 1 |
| 国立中学校卒業生計 | 167 | 84 | 83 | 117 | 65 | 52 | - | - | - | 64 | 34 | 30 | 53 | 31 | 22 | 50 | 19 | 31 | 6 | 5 | 1 | - | - | - | 44 | 14 | 30 | |
| 公立中学校卒業生計 | 57,876 | 29,689 | 28,187 | 53,047 | 27,255 | 25,792 | 145 | 72 | 73 | 38,910 | 19,500 | 19,410 | 13,992 | 7,683 | 6,309 | 4,829 | 2,434 | 2,395 | 74 | 37 | 37 | 268 | 122 | 146 | 4,487 | 2,275 | 2,212 | |
| 私立中学校卒業生計 | 3,132 | 1,661 | 1,471 | 3,043 | 1,609 | 1,434 | 2 | 1 | 1 | 19 | 6 | 13 | 3,022 | 1,602 | 1,420 | 89 | 52 | 37 | 1 | 1 | - | 12 | 6 | 6 | 76 | 45 | 31 | |
| 県内中学校卒業生計 | 61,175 | 31,434 | 29,741 | 56,207 | 28,929 | 27,278 | 147 | 73 | 74 | 38,993 | 19,540 | 19,453 | 17,067 | 9,316 | 7,751 | 4,968 | 2,505 | 2,463 | 81 | 43 | 38 | 280 | 128 | 152 | 4,607 | 2,334 | 2,273 | |

第4表 全日制高等学校進学者の内訳(割合・市町村別)

(単位: %)

| 市町村等 | 全日制高等学校進学者 | | | 県内進学者 | | | | | | | | | 県外進学者 | | | | | | | | | | | | | | |
|-----------|------------|------|------|-------|------|------|-----|-----|-----|------|------|------|-------|------|------|------|------|------|-----|-----|-----|-----|-----|-----|------|------|------|
| | 計 | 男 | 女 | 計 | 男 | 女 | 国立 | | | 公立 | | | 私立 | | | 計 | 男 | 女 | 国立 | | | 公立 | | | 私立 | | |
| 県内中学校卒業生計 | 100.0 | 51.4 | 48.6 | 91.9 | 47.3 | 44.6 | 0.2 | 0.1 | 0.1 | 63.7 | 31.9 | 31.8 | 27.9 | 15.2 | 12.7 | 8.1 | 4.1 | 4.0 | 0.1 | 0.1 | 0.1 | 0.5 | 0.2 | 0.2 | 7.5 | 3.8 | 3.7 |
| 国立中学校卒業生計 | 100.0 | 50.3 | 49.7 | 70.1 | 38.9 | 31.1 | - | - | - | 38.3 | 20.4 | 18.0 | 31.7 | 18.6 | 13.2 | 29.9 | 11.4 | 18.6 | 3.6 | 3.0 | 0.6 | - | - | - | 26.3 | 8.4 | 18.0 |
| さいたま市 | 100.0 | 50.3 | 49.7 | 70.1 | 38.9 | 31.1 | - | - | - | 38.3 | 20.4 | 18.0 | 31.7 | 18.6 | 13.2 | 29.9 | 11.4 | 18.6 | 3.6 | 3.0 | 0.6 | - | - | - | 26.3 | 8.4 | 18.0 |
| 公立中学校卒業生計 | 100.0 | 51.3 | 48.7 | 91.7 | 47.1 | 44.6 | 0.3 | 0.1 | 0.1 | 67.2 | 33.7 | 33.5 | 24.2 | 13.3 | 10.9 | 8.3 | 4.2 | 4.1 | 0.1 | 0.1 | 0.1 | 0.5 | 0.2 | 0.3 | 7.8 | 3.9 | 3.8 |
| さいたま市 | 100.0 | 51.4 | 48.6 | 91.5 | 47.4 | 44.1 | 0.1 | 0.1 | 0.0 | 63.4 | 31.8 | 31.7 | 28.0 | 15.6 | 12.4 | 8.5 | 3.9 | 4.6 | 0.2 | 0.1 | 0.1 | 0.3 | 0.1 | 0.2 | 8.0 | 3.7 | 4.3 |
| 川口市 | 100.0 | 50.7 | 49.3 | 82.9 | 43.0 | 39.8 | 0.0 | - | 0.0 | 63.0 | 32.3 | 30.7 | 19.8 | 10.7 | 9.1 | 17.1 | 7.6 | 9.5 | 0.1 | 0.0 | 0.1 | 0.2 | 0.2 | 0.1 | 16.7 | 7.4 | 9.3 |
| 鴻巣市 | 100.0 | 50.4 | 49.6 | 95.7 | 47.6 | 48.1 | - | - | - | 66.0 | 31.3 | 34.7 | 29.7 | 16.3 | 13.4 | 4.3 | 2.8 | 1.5 | 0.1 | - | 0.1 | 0.4 | 0.2 | 0.2 | 3.8 | 2.6 | 1.2 |
| 上尾市 | 100.0 | 51.6 | 48.4 | 96.2 | 49.5 | 46.7 | 0.1 | - | 0.1 | 71.5 | 35.8 | 35.7 | 24.6 | 13.7 | 10.9 | 3.8 | 2.1 | 1.7 | - | - | - | 0.2 | 0.1 | 0.1 | 3.6 | 2.0 | 1.6 |
| 草加市 | 100.0 | 49.8 | 50.2 | 88.0 | 44.1 | 44.0 | 0.1 | 0.1 | 0.1 | 69.6 | 34.5 | 35.1 | 18.3 | 9.6 | 8.8 | 12.0 | 5.7 | 6.3 | 0.2 | - | 0.2 | 0.1 | 0.1 | - | 11.7 | 5.6 | 6.1 |
| 蕨市 | 100.0 | 52.6 | 47.4 | 78.6 | 41.1 | 37.5 | 0.2 | 0.2 | - | 53.3 | 25.8 | 27.5 | 25.1 | 15.1 | 10.0 | 21.4 | 11.4 | 10.0 | - | - | - | - | - | - | 21.4 | 11.4 | 10.0 |
| 戸田市 | 100.0 | 51.3 | 48.7 | 82.4 | 41.5 | 40.8 | - | - | - | 57.4 | 26.8 | 30.6 | 25.0 | 14.7 | 10.3 | 17.6 | 9.8 | 7.9 | 0.3 | 0.2 | 0.1 | 0.3 | 0.2 | 0.1 | 17.0 | 9.4 | 7.7 |
| 朝霞市 | 100.0 | 51.6 | 48.4 | 85.9 | 45.2 | 40.7 | 0.8 | 0.6 | 0.2 | 60.2 | 30.4 | 29.8 | 25.0 | 14.3 | 10.7 | 14.1 | 6.3 | 7.8 | 0.4 | 0.3 | 0.1 | 0.4 | 0.1 | 0.3 | 13.3 | 5.9 | 7.4 |
| 志木市 | 100.0 | 50.2 | 49.8 | 88.7 | 44.8 | 43.9 | 0.7 | 0.2 | 0.5 | 53.8 | 25.7 | 28.1 | 34.2 | 18.9 | 15.3 | 11.3 | 5.4 | 5.9 | - | - | - | 0.4 | 0.2 | 0.2 | 11.0 | 5.2 | 5.8 |
| 和光市 | 100.0 | 51.5 | 48.5 | 78.8 | 40.0 | 38.8 | 1.4 | 0.5 | 0.9 | 58.2 | 27.7 | 30.5 | 19.2 | 11.8 | 7.4 | 21.2 | 11.5 | 9.7 | 0.2 | - | 0.2 | 0.5 | 0.4 | 0.2 | 20.5 | 11.1 | 9.3 |
| 新座市 | 100.0 | 52.7 | 47.3 | 87.1 | 46.3 | 40.8 | 0.6 | 0.4 | 0.2 | 66.9 | 33.7 | 33.3 | 19.6 | 12.3 | 7.3 | 12.9 | 6.3 | 6.6 | 0.2 | - | 0.2 | 0.2 | 0.2 | - | 12.6 | 6.2 | 6.4 |
| 桶川市 | 100.0 | 53.1 | 46.9 | 96.9 | 52.3 | 44.7 | 0.3 | 0.3 | - | 69.4 | 35.8 | 33.7 | 27.2 | 16.2 | 11.0 | 3.1 | 0.8 | 2.3 | - | - | - | 0.8 | 0.3 | 0.5 | 2.3 | 0.5 | 1.8 |
| 北本市 | 100.0 | 49.2 | 50.8 | 96.5 | 47.6 | 48.9 | 0.2 | - | 0.2 | 63.8 | 31.0 | 32.8 | 32.5 | 16.6 | 15.9 | 3.5 | 1.6 | 1.9 | 0.2 | 0.2 | - | - | - | - | 3.4 | 1.4 | 1.9 |
| 伊奈町 | 100.0 | 50.3 | 49.7 | 97.8 | 48.6 | 49.2 | - | - | - | 71.6 | 32.9 | 38.7 | 26.2 | 15.7 | 10.5 | 2.2 | 1.7 | 0.6 | 0.4 | 0.4 | - | - | - | - | 1.9 | 1.3 | 0.6 |
| 川越市 | 100.0 | 51.2 | 48.8 | 96.2 | 49.1 | 47.1 | 0.8 | 0.4 | 0.4 | 63.6 | 31.1 | 32.4 | 31.8 | 17.5 | 14.3 | 3.8 | 2.1 | 1.7 | 0.2 | 0.1 | 0.1 | 0.2 | 0.2 | 0.0 | 3.4 | 1.8 | 1.6 |
| 所沢市 | 100.0 | 53.3 | 46.7 | 87.7 | 46.9 | 40.8 | 0.1 | 0.1 | - | 61.4 | 32.9 | 28.5 | 26.1 | 13.9 | 12.2 | 12.3 | 6.4 | 5.9 | 0.2 | 0.1 | 0.0 | 0.6 | 0.2 | 0.4 | 11.5 | 6.1 | 5.5 |
| 飯能市 | 100.0 | 50.7 | 49.3 | 93.6 | 47.0 | 46.5 | - | - | - | 68.8 | 34.2 | 34.7 | 24.8 | 12.9 | 11.9 | 6.4 | 3.6 | 2.8 | 0.2 | 0.2 | - | - | - | - | 6.3 | 3.5 | 2.8 |
| 東松山市 | 100.0 | 51.0 | 49.0 | 97.6 | 49.9 | 47.7 | 0.3 | - | 0.3 | 64.5 | 32.8 | 31.7 | 32.9 | 17.2 | 15.8 | 2.4 | 1.1 | 1.2 | - | - | - | - | - | - | 2.4 | 1.1 | 1.2 |
| 狭山市 | 100.0 | 48.2 | 51.8 | 92.8 | 44.9 | 47.9 | 0.1 | - | 0.1 | 67.4 | 32.1 | 35.3 | 25.3 | 12.8 | 12.5 | 7.2 | 3.3 | 3.9 | 0.2 | 0.2 | - | 0.2 | - | 0.2 | 6.9 | 3.1 | 3.7 |
| 入間市 | 100.0 | 49.3 | 50.7 | 92.8 | 46.6 | 46.2 | 0.1 | 0.1 | - | 65.1 | 31.7 | 33.4 | 27.6 | 14.9 | 12.7 | 7.2 | 2.7 | 4.5 | - | - | - | 0.8 | 0.4 | 0.4 | 6.4 | 2.3 | 4.1 |
| 富士見市 | 100.0 | 53.1 | 46.9 | 94.7 | 50.7 | 44.0 | 0.7 | 0.4 | 0.4 | 68.9 | 34.5 | 34.4 | 25.0 | 15.8 | 9.3 | 5.3 | 2.5 | 2.8 | - | - | - | 0.2 | 0.2 | - | 5.1 | 2.3 | 2.8 |
| 坂戸市 | 100.0 | 51.8 | 48.2 | 97.6 | 50.2 | 47.5 | 1.5 | 0.7 | 0.8 | 65.2 | 32.3 | 32.9 | 31.0 | 17.2 | 13.8 | 2.4 | 1.7 | 0.7 | - | - | - | 0.1 | - | 0.1 | 2.2 | 1.7 | 0.6 |
| 鶴ヶ島市 | 100.0 | 53.2 | 46.8 | 96.5 | 50.6 | 45.9 | 1.4 | 0.3 | 1.1 | 62.5 | 32.4 | 30.2 | 32.5 | 17.9 | 14.6 | 3.5 | 2.5 | 1.0 | - | - | - | - | - | - | 3.5 | 2.5 | 1.0 |
| 日高市 | 100.0 | 52.7 | 47.3 | 97.6 | 51.2 | 46.5 | 1.1 | 0.6 | 0.4 | 72.8 | 38.3 | 34.5 | 23.8 | 12.2 | 11.6 | 2.4 | 1.5 | 0.9 | - | - | - | 0.4 | 0.4 | - | 1.9 | 1.1 | 0.9 |
| ふじみ野市 | 100.0 | 50.7 | 49.3 | 93.9 | 48.2 | 45.7 | 0.7 | 0.2 | 0.5 | 63.5 | 32.9 | 30.7 | 29.6 | 15.1 | 14.5 | 6.1 | 2.5 | 3.6 | 0.1 | - | 0.1 | 0.3 | - | 0.3 | 5.7 | 2.5 | 3.2 |

第4表 (続き)

(単位: %)

| 市町村等 | 全日制高等学校進学者 | | | 県内進学者 | | | | | | | | | 県外進学者 | | | | | | | | | | | | | | |
|-------|------------|------|------|-------|------|------|-----|-----|-----|------|------|------|-------|------|------|------|-----|-----|-----|-----|-----|------|-----|-----|-----|-----|-----|
| | 計 | 男 | 女 | 計 | | | 国 立 | | | 公 立 | | | 私 立 | | | 計 | | | 国 立 | | | 公 立 | | | 私 立 | | |
| | | | | 計 | 男 | 女 | 計 | 男 | 女 | 計 | 男 | 女 | 計 | 男 | 女 | 計 | 男 | 女 | 計 | 男 | 女 | 計 | 男 | 女 | | | |
| 三芳町 | 100.0 | 52.8 | 47.2 | 95.6 | 51.4 | 44.2 | 0.6 | - | 0.6 | 68.5 | 35.1 | 33.4 | 26.5 | 16.3 | 10.2 | 4.4 | 1.4 | 3.0 | 0.3 | - | 0.3 | 0.3 | - | 0.3 | 3.9 | 1.4 | 2.5 |
| 毛呂山町 | 100.0 | 51.7 | 48.3 | 98.6 | 50.3 | 48.3 | 1.7 | 1.0 | 0.7 | 69.2 | 35.6 | 33.6 | 27.7 | 13.7 | 14.0 | 1.4 | 1.4 | - | - | - | - | - | - | 1.4 | 1.4 | - | |
| 越生町 | 100.0 | 52.6 | 47.4 | 97.4 | 50.9 | 46.6 | 0.9 | 0.9 | - | 64.7 | 33.6 | 31.0 | 31.9 | 16.4 | 15.5 | 2.6 | 1.7 | 0.9 | - | - | - | - | - | 2.6 | 1.7 | 0.9 | |
| 滑川町 | 100.0 | 49.4 | 50.6 | 97.6 | 48.8 | 48.8 | 2.9 | - | 2.9 | 56.5 | 31.8 | 24.7 | 38.2 | 17.1 | 21.2 | 2.4 | 0.6 | 1.8 | - | - | - | - | - | 2.4 | 0.6 | 1.8 | |
| 嵐山町 | 100.0 | 50.7 | 49.3 | 99.3 | 50.7 | 48.6 | 0.7 | - | 0.7 | 74.0 | 36.3 | 37.7 | 24.7 | 14.4 | 10.3 | 0.7 | - | 0.7 | - | - | - | 0.7 | - | 0.7 | - | - | - |
| 小川町 | 100.0 | 53.1 | 46.9 | 95.6 | 50.4 | 45.1 | 2.2 | 1.8 | 0.4 | 64.2 | 32.3 | 31.9 | 29.2 | 16.4 | 12.8 | 4.4 | 2.7 | 1.8 | - | - | - | 0.4 | - | 0.4 | 4.0 | 2.7 | 1.3 |
| 川島町 | 100.0 | 59.4 | 40.6 | 98.8 | 59.4 | 39.4 | - | - | - | 66.7 | 39.4 | 27.3 | 32.1 | 20.0 | 12.1 | 1.2 | - | 1.2 | - | - | - | 0.6 | - | 0.6 | 0.6 | - | 0.6 |
| 吉見町 | 100.0 | 49.7 | 50.3 | 99.3 | 49.0 | 50.3 | 0.7 | - | 0.7 | 71.9 | 33.3 | 38.6 | 26.8 | 15.7 | 11.1 | 0.7 | 0.7 | - | - | - | - | 0.7 | 0.7 | - | - | - | - |
| 鳩山町 | 100.0 | 56.1 | 43.9 | 96.9 | 54.1 | 42.9 | 1.0 | - | 1.0 | 66.3 | 36.7 | 29.6 | 29.6 | 17.3 | 12.2 | 3.1 | 2.0 | 1.0 | - | - | - | 1.0 | 1.0 | - | 2.0 | 1.0 | 1.0 |
| ときがわ町 | 100.0 | 48.1 | 51.9 | 100.0 | 48.1 | 51.9 | 1.2 | 1.2 | - | 64.2 | 29.6 | 34.6 | 34.6 | 17.3 | 17.3 | - | - | - | - | - | - | - | - | - | - | - | - |
| 東秩父村 | 100.0 | 52.0 | 48.0 | 100.0 | 52.0 | 48.0 | - | - | - | 84.0 | 44.0 | 40.0 | 16.0 | 8.0 | 8.0 | - | - | - | - | - | - | - | - | - | - | - | - |
| 熊谷市 | 100.0 | 51.8 | 48.2 | 96.6 | 49.4 | 47.3 | 0.1 | 0.1 | - | 72.3 | 36.5 | 35.8 | 24.2 | 12.8 | 11.4 | 3.4 | 2.5 | 0.9 | 0.1 | 0.1 | - | 0.2 | 0.1 | 0.1 | 3.1 | 2.3 | 0.8 |
| 秩父市 | 100.0 | 48.6 | 51.4 | 98.2 | 47.7 | 50.5 | - | - | - | 87.3 | 42.8 | 44.4 | 10.9 | 4.8 | 6.1 | 1.8 | 0.9 | 0.9 | - | - | - | 0.4 | 0.2 | 0.2 | 1.4 | 0.7 | 0.7 |
| 本庄市 | 100.0 | 54.6 | 45.4 | 94.5 | 52.2 | 42.3 | - | - | - | 63.5 | 33.6 | 29.9 | 30.9 | 18.5 | 12.4 | 5.5 | 2.4 | 3.1 | 0.1 | 0.1 | - | 0.4 | 0.1 | 0.3 | 4.9 | 2.1 | 2.8 |
| 深谷市 | 100.0 | 50.4 | 49.6 | 96.4 | 48.4 | 48.0 | 0.1 | 0.1 | - | 74.6 | 37.7 | 36.9 | 21.7 | 10.6 | 11.1 | 3.6 | 2.0 | 1.6 | - | - | - | 0.2 | 0.1 | 0.2 | 3.3 | 1.9 | 1.4 |
| 横瀬町 | 100.0 | 50.0 | 50.0 | 100.0 | 50.0 | 50.0 | - | - | - | 93.6 | 48.7 | 44.9 | 6.4 | 1.3 | 5.1 | - | - | - | - | - | - | - | - | - | - | - | - |
| 皆野町 | 100.0 | 38.4 | 61.6 | 100.0 | 38.4 | 61.6 | - | - | - | 83.7 | 31.4 | 52.3 | 16.3 | 7.0 | 9.3 | - | - | - | - | - | - | - | - | - | - | - | - |
| 長瀨町 | 100.0 | 63.0 | 37.0 | 100.0 | 63.0 | 37.0 | 1.2 | - | 1.2 | 84.0 | 49.4 | 34.6 | 14.8 | 13.6 | 1.2 | - | - | - | - | - | - | - | - | - | - | - | - |
| 小鹿野町 | 100.0 | 50.0 | 50.0 | 100.0 | 50.0 | 50.0 | - | - | - | 95.4 | 47.2 | 48.1 | 4.6 | 2.8 | 1.9 | - | - | - | - | - | - | - | - | - | - | - | - |
| 美里町 | 100.0 | 57.9 | 42.1 | 97.9 | 55.8 | 42.1 | - | - | - | 56.8 | 33.7 | 23.2 | 41.1 | 22.1 | 18.9 | 2.1 | 2.1 | - | - | - | - | - | - | 2.1 | 2.1 | - | - |
| 神川町 | 100.0 | 50.0 | 50.0 | 82.4 | 41.7 | 40.7 | - | - | - | 58.3 | 28.7 | 29.6 | 24.1 | 13.0 | 11.1 | 17.6 | 8.3 | 9.3 | - | - | - | 12.0 | 6.5 | 5.6 | 5.6 | 1.9 | 3.7 |
| 上里町 | 100.0 | 54.2 | 45.8 | 95.8 | 52.7 | 43.2 | - | - | - | 66.4 | 36.6 | 29.8 | 29.5 | 16.1 | 13.4 | 4.2 | 1.5 | 2.7 | - | - | - | 1.2 | 0.9 | 0.3 | 3.0 | 0.6 | 2.4 |
| 寄居町 | 100.0 | 49.7 | 50.3 | 96.7 | 46.7 | 50.0 | 0.7 | 0.3 | 0.3 | 71.1 | 33.9 | 37.2 | 25.0 | 12.5 | 12.5 | 3.3 | 3.0 | 0.3 | - | - | - | - | - | - | 3.3 | 3.0 | 0.3 |

第4表 (続き)

(単位: %)

| 市町村等 | 全日制高等学校進学者 | | | 県内進学者 | | | | | | | | | 県外進学者 | | | | | | | | | | | | | | |
|-----------|------------|------|-------|-------|------|-------|-----|-----|-----|------|------|------|-------|------|------|------|------|------|-----|-----|-----|-----|-----|-----|------|-----|------|
| | 計 | 男 | 女 | 計 | 男 | 女 | 国立 | | | 公立 | | | 私立 | | | 計 | 男 | 女 | 国立 | | | 公立 | | | 私立 | | |
| 行田市 | 100.0 | 51.6 | 48.4 | 95.6 | 48.0 | 47.6 | - | - | - | 77.9 | 39.1 | 38.8 | 17.7 | 8.9 | 8.8 | 4.4 | 3.5 | 0.8 | - | - | - | 0.1 | 0.1 | - | 4.2 | 3.4 | 0.8 |
| 加須市 | 100.0 | 50.5 | 49.5 | 89.0 | 44.0 | 45.0 | - | - | - | 77.2 | 37.4 | 39.8 | 11.8 | 6.6 | 5.2 | 11.0 | 6.5 | 4.5 | - | - | - | 1.0 | 0.5 | 0.4 | 10.0 | 6.0 | 4.1 |
| 春日部市 | 100.0 | 53.4 | 46.6 | 93.8 | 50.2 | 43.6 | - | - | - | 77.4 | 40.9 | 36.4 | 16.4 | 9.2 | 7.2 | 6.2 | 3.3 | 2.9 | 0.1 | 0.1 | - | 0.4 | 0.1 | 0.3 | 5.7 | 3.1 | 2.6 |
| 羽生市 | 100.0 | 50.1 | 49.9 | 86.4 | 40.3 | 46.1 | - | - | - | 75.2 | 35.9 | 39.3 | 11.1 | 4.4 | 6.7 | 13.6 | 9.8 | 3.8 | - | - | - | 3.1 | 2.3 | 0.8 | 10.6 | 7.5 | 3.1 |
| 越谷市 | 100.0 | 50.7 | 49.3 | 91.6 | 46.4 | 45.2 | 0.1 | 0.0 | 0.0 | 69.2 | 34.0 | 35.2 | 22.3 | 12.4 | 9.9 | 8.4 | 4.3 | 4.1 | 0.2 | 0.1 | 0.1 | 0.4 | 0.2 | 0.2 | 7.8 | 4.0 | 3.7 |
| 久喜市 | 100.0 | 48.6 | 51.4 | 92.8 | 43.9 | 48.9 | - | - | - | 70.9 | 31.0 | 39.9 | 21.9 | 13.0 | 9.0 | 7.2 | 4.6 | 2.5 | 0.1 | - | 0.1 | 0.9 | 0.6 | 0.3 | 6.2 | 4.1 | 2.1 |
| 八潮市 | 100.0 | 52.8 | 47.2 | 87.7 | 46.2 | 41.6 | - | - | - | 75.5 | 40.6 | 34.8 | 12.3 | 5.5 | 6.7 | 12.3 | 6.6 | 5.7 | - | - | - | 1.1 | 0.2 | 0.9 | 11.2 | 6.4 | 4.8 |
| 三郷市 | 100.0 | 52.8 | 47.2 | 84.3 | 45.6 | 38.8 | 0.2 | - | 0.2 | 71.3 | 38.1 | 33.2 | 12.8 | 7.4 | 5.4 | 15.7 | 7.2 | 8.5 | 0.2 | 0.1 | 0.1 | 5.7 | 1.1 | 4.5 | 9.8 | 6.0 | 3.8 |
| 蓮田市 | 100.0 | 54.6 | 45.4 | 93.0 | 49.7 | 43.3 | - | - | - | 68.5 | 36.3 | 32.2 | 24.5 | 13.4 | 11.1 | 7.0 | 4.9 | 2.1 | 0.2 | - | 0.2 | 0.2 | 0.2 | - | 6.6 | 4.7 | 1.9 |
| 幸手市 | 100.0 | 54.3 | 45.7 | 92.4 | 49.3 | 43.1 | - | - | - | 78.7 | 41.7 | 37.0 | 13.7 | 7.6 | 6.2 | 7.6 | 5.0 | 2.5 | - | - | - | - | - | - | 7.6 | 5.0 | 2.5 |
| 吉川市 | 100.0 | 47.0 | 53.0 | 90.3 | 42.9 | 47.3 | - | - | - | 71.6 | 34.1 | 37.5 | 18.7 | 8.8 | 9.9 | 9.7 | 4.1 | 5.6 | - | - | - | 0.5 | 0.3 | 0.2 | 9.3 | 3.8 | 5.5 |
| 白岡市 | 100.0 | 49.4 | 50.6 | 92.9 | 45.1 | 47.8 | 0.2 | 0.2 | - | 71.4 | 33.2 | 38.2 | 21.3 | 11.7 | 9.6 | 7.1 | 4.3 | 2.7 | 0.2 | - | 0.2 | 0.2 | 0.2 | - | 6.6 | 4.1 | 2.5 |
| 宮代町 | 100.0 | 48.7 | 51.3 | 95.3 | 47.9 | 47.4 | - | - | - | 71.8 | 32.9 | 38.9 | 23.5 | 15.0 | 8.5 | 4.7 | 0.9 | 3.8 | 0.4 | - | 0.4 | - | - | - | 4.3 | 0.9 | 3.4 |
| 杉戸町 | 100.0 | 50.4 | 49.6 | 94.2 | 46.3 | 47.9 | - | - | - | 76.8 | 37.5 | 39.3 | 17.4 | 8.8 | 8.6 | 5.8 | 4.0 | 1.8 | - | - | - | - | - | - | 5.8 | 4.0 | 1.8 |
| 松伏町 | 100.0 | 53.4 | 46.6 | 91.0 | 49.3 | 41.7 | 0.3 | 0.3 | - | 78.6 | 43.4 | 35.2 | 12.1 | 5.5 | 6.6 | 9.0 | 4.1 | 4.8 | - | - | - | 0.7 | 0.7 | - | 8.3 | 3.4 | 4.8 |
| 私立中学校卒業生計 | 100.0 | 53.0 | 47.0 | 97.2 | 51.4 | 45.8 | 0.1 | 0.0 | 0.0 | 0.6 | 0.2 | 0.4 | 96.5 | 51.1 | 45.3 | 2.8 | 1.7 | 1.2 | 0.0 | 0.0 | - | 0.4 | 0.2 | 0.2 | 2.4 | 1.4 | 1.0 |
| さいたま市 | 100.0 | 43.7 | 56.3 | 97.2 | 42.2 | 55.0 | 0.1 | 0.1 | - | 0.5 | 0.2 | 0.3 | 96.6 | 42.0 | 54.7 | 2.8 | 1.5 | 1.3 | - | - | - | 0.4 | 0.2 | 0.2 | 2.4 | 1.4 | 1.1 |
| 蕨市 | 100.0 | 48.7 | 51.3 | 84.6 | 43.6 | 41.0 | - | - | - | 2.6 | 2.6 | - | 82.1 | 41.0 | 41.0 | 15.4 | 5.1 | 10.3 | - | - | - | - | - | - | 15.4 | 5.1 | 10.3 |
| 新座市 | 100.0 | 95.1 | 4.9 | 94.2 | 89.8 | 4.4 | - | - | - | - | - | - | 94.2 | 89.8 | 4.4 | 5.8 | 5.3 | 0.4 | - | - | - | 0.4 | 0.4 | - | 5.3 | 4.9 | 0.4 |
| 伊奈町 | 100.0 | 50.0 | 50.0 | 92.9 | 42.9 | 50.0 | - | - | - | 7.1 | - | 7.1 | 85.7 | 42.9 | 42.9 | 7.1 | 7.1 | - | - | - | - | - | - | - | 7.1 | 7.1 | - |
| 川越市 | 100.0 | 64.6 | 35.4 | 97.6 | 63.0 | 34.5 | - | - | - | 0.4 | 0.2 | 0.2 | 97.1 | 62.8 | 34.3 | 2.4 | 1.6 | 0.9 | - | - | - | 0.4 | 0.4 | - | 2.0 | 1.1 | 0.9 |
| 飯能市 | 100.0 | 54.0 | 46.0 | 97.6 | 52.4 | 45.2 | - | - | - | 0.8 | - | 0.8 | 96.8 | 52.4 | 44.4 | 2.4 | 1.6 | 0.8 | - | - | - | 0.8 | - | 0.8 | 1.6 | 1.6 | - |
| 東松山市 | 100.0 | 45.1 | 54.9 | 100.0 | 45.1 | 54.9 | - | - | - | 2.0 | - | 2.0 | 98.0 | 45.1 | 52.9 | - | - | - | - | - | - | - | - | - | - | - | - |
| 狭山市 | 100.0 | 56.2 | 43.8 | 96.7 | 55.6 | 41.2 | - | - | - | - | - | - | 96.7 | 55.6 | 41.2 | 3.3 | 0.7 | 2.6 | - | - | - | 0.7 | - | 0.7 | 2.6 | 0.7 | 2.0 |
| 入間市 | 100.0 | 41.6 | 58.4 | 98.7 | 40.3 | 58.4 | - | - | - | - | - | - | 98.7 | 40.3 | 58.4 | 1.3 | 1.3 | - | - | - | - | 1.3 | 1.3 | - | - | - | - |
| 毛呂山町 | 100.0 | 51.9 | 48.1 | 100.0 | 51.9 | 48.1 | 3.7 | - | 3.7 | 11.1 | - | 11.1 | 85.2 | 51.9 | 33.3 | - | - | - | - | - | - | - | - | - | - | - | - |
| 嵐山町 | 100.0 | - | 100.0 | 100.0 | - | 100.0 | - | - | - | 2.0 | - | 2.0 | 98.0 | - | 98.0 | - | - | - | - | - | - | - | - | - | - | - | - |
| 本庄市 | 100.0 | 52.4 | 47.6 | 99.0 | 52.4 | 46.7 | - | - | - | 1.0 | - | 1.0 | 98.1 | 52.4 | 45.7 | 1.0 | - | 1.0 | - | - | - | 1.0 | - | 1.0 | - | - | - |
| 深谷市 | 100.0 | 71.4 | 28.6 | 100.0 | 71.4 | 28.6 | - | - | - | - | - | - | 100.0 | 71.4 | 28.6 | - | - | - | - | - | - | - | - | - | - | - | - |
| 加須市 | 100.0 | 53.0 | 47.0 | 98.5 | 52.3 | 46.2 | - | - | - | 0.8 | 0.8 | - | 97.7 | 51.5 | 46.2 | 1.5 | 0.8 | 0.8 | - | - | - | - | - | - | 1.5 | 0.8 | 0.8 |
| 春日部市 | 100.0 | 61.0 | 39.0 | 97.1 | 58.8 | 38.2 | - | - | - | 0.7 | 0.7 | - | 96.3 | 58.1 | 38.2 | 2.9 | 2.2 | 0.7 | 0.7 | 0.7 | - | - | - | - | 2.2 | 1.5 | 0.7 |
| 越谷市 | 100.0 | 53.4 | 46.6 | 97.7 | 52.3 | 45.4 | - | - | - | - | - | - | 97.7 | 52.3 | 45.4 | 2.3 | 1.1 | 1.1 | - | - | - | - | - | - | 2.3 | 1.1 | 1.1 |
| 杉戸町 | 100.0 | 47.3 | 52.7 | 98.2 | 47.3 | 50.9 | - | - | - | - | - | - | 98.2 | 47.3 | 50.9 | 1.8 | - | 1.8 | - | - | - | - | - | - | 1.8 | - | 1.8 |
| 国立中学校卒業生計 | 100.0 | 50.3 | 49.7 | 70.1 | 38.9 | 31.1 | - | - | - | 38.3 | 20.4 | 18.0 | 31.7 | 18.6 | 13.2 | 29.9 | 11.4 | 18.6 | 3.6 | 3.0 | 0.6 | - | - | - | 26.3 | 8.4 | 18.0 |
| 公立中学校卒業生計 | 100.0 | 51.3 | 48.7 | 91.7 | 47.1 | 44.6 | 0.3 | 0.1 | 0.1 | 67.2 | 33.7 | 33.5 | 24.2 | 13.3 | 10.9 | 8.3 | 4.2 | 4.1 | 0.1 | 0.1 | 0.1 | 0.5 | 0.2 | 0.3 | 7.8 | 3.9 | 3.8 |
| 私立中学校卒業生計 | 100.0 | 53.0 | 47.0 | 97.2 | 51.4 | 45.8 | 0.1 | 0.0 | 0.0 | 0.6 | 0.2 | 0.4 | 96.5 | 51.1 | 45.3 | 2.8 | 1.7 | 1.2 | 0.0 | 0.0 | - | 0.4 | 0.2 | 0.2 | 2.4 | 1.4 | 1.0 |
| 県内中学校卒業生計 | 100.0 | 51.4 | 48.6 | 91.9 | 47.3 | 44.6 | 0.2 | 0.1 | 0.1 | 63.7 | 31.9 | 31.8 | 27.9 | 15.2 | 12.7 | 8.1 | 4.1 | 4.0 | 0.1 | 0.1 | 0.1 | 0.5 | 0.2 | 0.2 | 7.5 | 3.8 | 3.7 |

第5表 定時制・通信制高等学校進学者の内訳(市町村別)

(単位：人)

(参考) 高等学校等進学者のうち、下記の学校等に重複して進学・入学している者

| 市町村等 | 定時制 | | | | | | | | | | | | 通信制 | | | | | | | | | | | | 計 | | | | | | | | | | | | 専修学校 | | | | | | 公共職業能力 開発施設等 | | |
|-----------|-------|-----|-----|-------|-----|-----|----|---|----|---|---|---|-------|-----|-----|-----|----|----|-----|-----|-----|----|---|---|-------|-----|-----|------|----|----|------|----|---|---|---|---|------|---|---|---|---|---|-----------------|---|---|
| | 計 | | | 県内 | | | 県外 | | | 計 | | | 県内 | | | 県外 | | | 計 | | | 計 | | | 高等課程 | | | 一般課程 | | | 各種学校 | | | 計 | | | | | | | | | | | |
| | | | | 公立 | | | 公立 | | | | | | 私立 | | | 公立 | | | | | | | | | 私立 | | | 公立 | | | 私立 | | | | | | | | | | | | | | |
| | 計 | 男 | 女 | 計 | 男 | 女 | 計 | 男 | 女 | 計 | 男 | 女 | 計 | 男 | 女 | 計 | 男 | 女 | 計 | 男 | 女 | 計 | 男 | 女 | 計 | 男 | 女 | 計 | 男 | 女 | 計 | 男 | 女 | 計 | 男 | 女 | | | | | | | | | |
| 県内中学校卒業生計 | 1,223 | 661 | 562 | 1,196 | 648 | 548 | 19 | 8 | 11 | 8 | 5 | 3 | 1,861 | 979 | 882 | 129 | 42 | 87 | 450 | 278 | 172 | 12 | 9 | 3 | 1,270 | 650 | 620 | 29 | 17 | 12 | 22 | 13 | 9 | 2 | 1 | 1 | 5 | 3 | 2 | - | - | - | | | |
| 国立中学校卒業生計 | 1 | 1 | - | 1 | 1 | - | - | - | - | - | - | - | 3 | 2 | 1 | - | - | - | - | - | - | - | - | - | 3 | 2 | 1 | - | - | - | - | - | - | - | - | - | - | - | - | - | - | - | | | |
| さいたま市 | 1 | 1 | - | 1 | 1 | - | - | - | - | - | - | - | 3 | 2 | 1 | - | - | - | - | - | - | - | - | - | 3 | 2 | 1 | - | - | - | - | - | - | - | - | - | - | - | - | - | - | - | | | |
| 公立中学校卒業生計 | 1,220 | 659 | 561 | 1,195 | 647 | 548 | 19 | 8 | 11 | 6 | 4 | 2 | 1,829 | 960 | 869 | 129 | 42 | 87 | 443 | 271 | 172 | 12 | 9 | 3 | 1,245 | 638 | 607 | 29 | 17 | 12 | 22 | 13 | 9 | 2 | 1 | 1 | 5 | 3 | 2 | - | - | - | | | |
| さいたま市 | 137 | 78 | 59 | 131 | 75 | 56 | 3 | 1 | 2 | 3 | 2 | 1 | 285 | 144 | 141 | 31 | 15 | 16 | 37 | 19 | 18 | 6 | 5 | 1 | 211 | 105 | 106 | 3 | 1 | 2 | 2 | 1 | 1 | - | - | - | 1 | - | 1 | - | - | - | | | |
| 川口市 | 183 | 79 | 104 | 181 | 78 | 103 | - | - | - | 2 | 1 | 1 | 163 | 80 | 83 | 17 | 5 | 12 | 41 | 27 | 14 | - | - | - | 105 | 48 | 57 | 3 | 3 | - | 2 | 2 | - | - | - | - | 1 | 1 | - | - | - | - | | | |
| 鴻巣市 | 31 | 19 | 12 | 31 | 19 | 12 | - | - | - | - | - | - | 29 | 18 | 11 | 2 | 1 | 1 | 1 | 1 | - | - | - | - | 26 | 16 | 10 | - | - | - | - | - | - | - | - | - | - | - | - | - | - | - | | | |
| 上尾市 | 41 | 23 | 18 | 40 | 22 | 18 | - | - | - | 1 | 1 | - | 45 | 25 | 20 | 1 | - | 1 | 4 | 3 | 1 | - | - | - | 40 | 22 | 18 | 1 | - | 1 | 1 | - | 1 | - | - | - | - | - | - | - | - | - | | | |
| 草加市 | 49 | 25 | 24 | 47 | 24 | 23 | 2 | 1 | 1 | - | - | - | 122 | 74 | 48 | 7 | 4 | 3 | 57 | 36 | 21 | 1 | - | 1 | 57 | 34 | 23 | 2 | 2 | - | 2 | 2 | - | - | - | - | - | - | - | - | - | - | | | |
| 蕨市 | 27 | 11 | 16 | 27 | 11 | 16 | - | - | - | - | - | - | 14 | 11 | 3 | 2 | 1 | 1 | 3 | 3 | - | - | - | - | 9 | 7 | 2 | - | - | - | - | - | - | - | - | - | - | - | - | - | - | - | | | |
| 戸田市 | 69 | 31 | 38 | 69 | 31 | 38 | - | - | - | - | - | - | 32 | 17 | 15 | 2 | 1 | 1 | 1 | - | 1 | - | - | - | 29 | 16 | 13 | 1 | 1 | - | - | - | - | 1 | 1 | - | - | - | - | - | - | - | | | |
| 朝霞市 | 10 | 6 | 4 | 10 | 6 | 4 | - | - | - | - | - | - | 37 | 18 | 19 | 1 | 1 | - | 1 | - | 1 | - | - | - | 35 | 17 | 18 | - | - | - | - | - | - | - | - | - | - | - | - | - | - | - | | | |
| 志木市 | 17 | 11 | 6 | 15 | 11 | 4 | 2 | - | 2 | - | - | - | 15 | 7 | 8 | - | - | - | 3 | 1 | 2 | - | - | - | 12 | 6 | 6 | - | - | - | - | - | - | - | - | - | - | - | - | - | - | - | | | |
| 和光市 | 6 | 5 | 1 | 6 | 5 | 1 | - | - | - | - | - | - | 16 | 7 | 9 | - | - | - | - | - | - | - | - | - | 16 | 7 | 9 | - | - | - | - | - | - | - | - | - | - | - | - | - | - | - | | | |
| 新座市 | 22 | 14 | 8 | 22 | 14 | 8 | - | - | - | - | - | - | 28 | 14 | 14 | - | - | - | 6 | 3 | 3 | - | - | - | 22 | 11 | 11 | - | - | - | - | - | - | - | - | - | - | - | - | - | - | - | | | |
| 桶川市 | 18 | 12 | 6 | 18 | 12 | 6 | - | - | - | - | - | - | 20 | 11 | 9 | 6 | 2 | 4 | 4 | 2 | 2 | - | - | - | 10 | 7 | 3 | - | - | - | - | - | - | - | - | - | - | - | - | - | - | - | | | |
| 北本市 | 30 | 19 | 11 | 30 | 19 | 11 | - | - | - | - | - | - | 15 | 12 | 3 | 1 | - | 1 | 3 | 3 | - | 1 | 1 | - | 10 | 8 | 2 | - | - | - | - | - | - | - | - | - | - | - | - | - | - | - | | | |
| 伊奈町 | 5 | 1 | 4 | 5 | 1 | 4 | - | - | - | - | - | - | 14 | 8 | 6 | 1 | - | 1 | 2 | 1 | 1 | - | - | - | 11 | 7 | 4 | - | - | - | - | - | - | - | - | - | - | - | - | - | - | - | | | |
| 川越市 | 46 | 20 | 26 | 46 | 20 | 26 | - | - | - | - | - | - | 101 | 59 | 42 | 6 | 2 | 4 | 22 | 13 | 9 | - | - | - | 73 | 44 | 29 | - | - | - | - | - | - | - | - | - | - | - | - | - | - | - | | | |
| 所沢市 | 79 | 42 | 37 | 78 | 41 | 37 | 1 | 1 | - | - | - | - | 94 | 47 | 47 | 2 | 1 | 1 | 10 | 6 | 4 | - | - | - | 82 | 40 | 42 | 2 | 1 | 1 | 1 | - | 1 | - | - | - | 1 | 1 | - | - | - | - | - | - | - |
| 飯能市 | 14 | 7 | 7 | 14 | 7 | 7 | - | - | - | - | - | - | 15 | 10 | 5 | - | - | - | 8 | 4 | 4 | 1 | 1 | - | 6 | 5 | 1 | 1 | - | 1 | 1 | - | 1 | - | - | - | - | - | - | - | - | - | - | - | - |
| 東松山市 | 8 | 3 | 5 | 8 | 3 | 5 | - | - | - | - | - | - | 18 | 7 | 11 | - | - | - | 11 | 6 | 5 | - | - | - | 7 | 1 | 6 | - | - | - | - | - | - | - | - | - | - | - | - | - | - | - | | | |
| 狭山市 | 69 | 34 | 35 | 67 | 33 | 34 | 2 | 1 | 1 | - | - | - | 29 | 13 | 16 | 1 | 1 | - | 6 | 2 | 4 | 1 | 1 | - | 21 | 9 | 12 | - | - | - | - | - | - | - | - | - | - | - | - | - | - | - | | | |
| 入間市 | 29 | 22 | 7 | 29 | 22 | 7 | - | - | - | - | - | - | 52 | 28 | 24 | 1 | - | 1 | 18 | 11 | 7 | - | - | - | 33 | 17 | 16 | 2 | 1 | 1 | 2 | 1 | 1 | - | - | - | - | - | - | - | - | - | | | |
| 富士見市 | 6 | 5 | 1 | 6 | 5 | 1 | - | - | - | - | - | - | 26 | 19 | 7 | 2 | 1 | 1 | 4 | 4 | - | - | - | - | 20 | 14 | 6 | - | - | - | - | - | - | - | - | - | - | - | - | - | - | - | | | |
| 坂戸市 | 8 | 6 | 2 | 8 | 6 | 2 | - | - | - | - | - | - | 20 | 12 | 8 | 1 | - | 1 | 7 | 6 | 1 | - | - | - | 12 | 6 | 6 | - | - | - | - | - | - | - | - | - | - | - | - | - | - | - | | | |
| 鶴ヶ島市 | 2 | 1 | 1 | 2 | 1 | 1 | - | - | - | - | - | - | 16 | 8 | 8 | 1 | - | 1 | 3 | 2 | 1 | - | - | - | 12 | 6 | 6 | - | - | - | - | - | - | - | - | - | - | - | - | - | - | - | | | |
| 日高市 | 7 | 3 | 4 | 7 | 3 | 4 | - | - | - | - | - | - | 11 | 3 | 8 | - | - | - | 2 | 1 | 1 | - | - | - | 9 | 2 | 7 | - | - | - | - | - | - | - | - | - | - | - | - | - | - | - | | | |
| ふじみ野市 | 6 | 4 | 2 | 6 | 4 | 2 | - | - | - | - | - | - | 22 | 10 | 12 | - | - | - | 7 | 4 | 3 | - | - | - | 15 | 6 | 9 | - | - | - | - | - | - | - | - | - | - | - | - | - | - | - | | | |

第5表（続き）

（単位：人）

（参考）高等学校等進学者のうち、下記の学校等に重複して進学・入学している者

| 市町村等 | 定時制 | | | 県内 | | | 県外 | | | 通信制 | | | 県内 | | | 県外 | | | 計 | | | 専修学校 高等課程 一般課程 各種学校 公共職業能力 開発施設等 | | | | | | | | | | | | | | | | | | | | | | | | | | |
|-------|-----|----|----|----|----|----|----|---|---|-----|---|----|----|----|---|----|---|---|---|---|---|--|---|----|---|---|---|----|---|---|---|---|---|---|---|---|---|---|---|---|---|---|---|---|---|---|---|---|
| | | | | 公立 | | | 公立 | | | | | | 私立 | | | 公立 | | | | | | | | | | | | 私立 | | | | | | | | | | | | | | | | | | | | |
| | 計 | 男 | 女 | 計 | 男 | 女 | 計 | 男 | 女 | 計 | 男 | 女 | 計 | 男 | 女 | 計 | 男 | 女 | 計 | 男 | 女 | | | | | | | | | | | | | | | | | | | | | | | | | | | |
| | 計 | 男 | 女 | 計 | 男 | 女 | 計 | 男 | 女 | 計 | 男 | 女 | 計 | 男 | 女 | 計 | 男 | 女 | 計 | 男 | 女 | | | | | | | | | | | | | | | | | | | | | | | | | | | |
| 三芳町 | - | - | - | - | - | - | - | - | - | - | - | 12 | 10 | 2 | - | - | - | 5 | 5 | - | - | - | 7 | 5 | 2 | - | - | - | - | - | - | - | - | - | - | - | - | - | - | - | - | - | | | | | | |
| 毛呂山町 | 2 | 2 | - | 2 | 2 | - | - | - | - | - | - | 6 | 5 | 1 | - | - | - | 4 | 3 | 1 | - | - | - | 2 | 2 | - | - | - | - | - | - | - | - | - | - | - | - | - | - | - | - | - | | | | | | |
| 越生町 | - | - | - | - | - | - | - | - | - | - | - | 1 | 1 | - | - | - | - | 1 | 1 | - | - | - | - | - | - | - | - | - | - | - | - | - | - | - | - | - | - | - | - | - | - | - | - | | | | | |
| 滑川町 | 2 | - | 2 | 2 | - | 2 | - | - | - | - | - | 4 | 2 | 2 | - | - | - | 2 | 2 | - | - | - | - | 2 | - | 2 | - | - | - | - | - | - | - | - | - | - | - | - | - | - | - | - | | | | | | |
| 嵐山町 | - | - | - | - | - | - | - | - | - | - | - | 6 | 1 | 5 | - | - | - | 2 | 1 | 1 | - | - | - | 4 | - | 4 | - | - | - | - | - | - | - | - | - | - | - | - | - | - | - | - | - | - | | | | |
| 小川町 | - | - | - | - | - | - | - | - | - | - | - | 7 | 5 | 2 | - | - | - | 6 | 5 | 1 | - | - | - | 1 | - | 1 | - | - | - | - | - | - | - | - | - | - | - | - | - | - | - | - | - | - | - | | | |
| 川島町 | - | - | - | - | - | - | - | - | - | - | - | 4 | - | 4 | - | - | - | - | - | - | - | - | - | 4 | - | 4 | - | - | - | - | - | - | - | - | - | - | - | - | - | - | - | - | - | - | - | | | |
| 吉見町 | - | - | - | - | - | - | - | - | - | - | - | 5 | 3 | 2 | - | - | - | 1 | 1 | - | - | - | - | 4 | 2 | 2 | - | - | - | - | - | - | - | - | - | - | - | - | - | - | - | - | - | - | - | - | | |
| 鳩山町 | 1 | - | 1 | 1 | - | 1 | - | - | - | - | - | 6 | 2 | 4 | - | - | - | 3 | 1 | 2 | - | - | - | 3 | 1 | 2 | - | - | - | - | - | - | - | - | - | - | - | - | - | - | - | - | - | - | - | - | | |
| ときがわ町 | - | - | - | - | - | - | - | - | - | - | - | - | - | - | - | - | - | - | - | - | - | - | - | - | - | - | - | - | - | - | - | - | - | - | - | - | - | - | - | - | - | - | - | - | - | - | | |
| 東秩父村 | - | - | - | - | - | - | - | - | - | - | - | 1 | 1 | - | - | - | - | 1 | 1 | - | - | - | - | - | - | - | - | - | - | - | - | - | - | - | - | - | - | - | - | - | - | - | - | - | - | - | | |
| 熊谷市 | 25 | 11 | 14 | 25 | 11 | 14 | - | - | - | - | - | 15 | 5 | 10 | - | - | - | 3 | 2 | 1 | - | - | - | 12 | 3 | 9 | - | - | - | - | - | - | - | - | - | - | - | - | - | - | - | - | - | - | - | - | - | |
| 秩父市 | 3 | 3 | - | 3 | 3 | - | - | - | - | - | - | 7 | 3 | 4 | - | - | - | 1 | 1 | - | - | - | - | 6 | 2 | 4 | - | - | - | - | - | - | - | - | - | - | - | - | - | - | - | - | - | - | - | - | - | - |
| 本庄市 | 11 | 6 | 5 | 11 | 6 | 5 | - | - | - | - | - | 6 | 2 | 4 | 2 | 1 | 1 | - | - | - | - | - | 4 | 1 | 3 | - | - | - | - | - | - | - | - | - | - | - | - | - | - | - | - | - | - | - | - | - | - | - |
| 深谷市 | 15 | 11 | 4 | 15 | 11 | 4 | - | - | - | - | - | 9 | 4 | 5 | 2 | 1 | 1 | - | - | - | - | - | 7 | 3 | 4 | 1 | - | 1 | - | - | - | - | - | - | - | - | - | - | - | - | - | - | - | - | - | - | - | - |
| 横瀬町 | - | - | - | - | - | - | - | - | - | - | - | 1 | - | 1 | - | - | - | - | - | - | - | - | 1 | - | 1 | - | - | - | - | - | - | - | - | - | - | - | - | - | - | - | - | - | - | - | - | - | - | |
| 皆野町 | - | - | - | - | - | - | - | - | - | - | - | - | - | - | - | - | - | - | - | - | - | - | - | - | - | - | - | - | - | - | - | - | - | - | - | - | - | - | - | - | - | - | - | - | - | - | - | - |
| 長瀬町 | - | - | - | - | - | - | - | - | - | - | - | 1 | 1 | - | 1 | 1 | - | - | - | - | - | - | - | - | - | - | - | - | - | - | - | - | - | - | - | - | - | - | - | - | - | - | - | - | - | - | - | - |
| 小鹿野町 | - | - | - | - | - | - | - | - | - | - | - | 1 | - | 1 | - | - | - | - | - | - | - | - | 1 | - | 1 | - | - | - | - | - | - | - | - | - | - | - | - | - | - | - | - | - | - | - | - | - | - | - |
| 美里町 | - | - | - | - | - | - | - | - | - | - | - | - | - | - | - | - | - | - | - | - | - | - | - | - | - | - | - | - | - | - | - | - | - | - | - | - | - | - | - | - | - | - | - | - | - | - | - | - |
| 神川町 | 1 | - | 1 | 1 | - | 1 | - | - | - | - | - | 1 | 1 | - | - | - | - | - | - | - | - | - | 1 | 1 | - | - | - | - | - | - | - | - | - | - | - | - | - | - | - | - | - | - | - | - | - | - | - | - |
| 上里町 | 3 | 1 | 2 | 3 | 1 | 2 | - | - | - | - | - | 3 | - | 3 | 1 | - | 1 | - | - | - | - | - | 2 | - | 2 | - | - | - | - | - | - | - | - | - | - | - | - | - | - | - | - | - | - | - | - | - | - | - |
| 寄居町 | 4 | 3 | 1 | 4 | 3 | 1 | - | - | - | - | - | 2 | 1 | 1 | - | - | - | 1 | 1 | - | - | - | 1 | - | 1 | - | - | - | - | - | - | - | - | - | - | - | - | - | - | - | - | - | - | - | - | - | - | - |

第5表 (続き)

(単位: 人)

(参考) 高等学校等進学者のうち、下記の学校等に重複して進学・入学している者

| 市町村等 | 定時制 | | | | | | | | | | | | 通信制 | | | | | | | | | | | | 計 | | | | | | | | | 専修学校 | | | | | | 公共職業能力 開発施設等 | | |
|-----------|-------|-----|-----|-------|-----|-----|----|---|----|---|---|-----|-------|-----|-----|-----|----|----|-----|-----|-----|------|----|----|-------|-----|-----|------|----|----|----|----|---|------|---|---|---|---|---|-----------------|---|--|
| | 計 | | | 県内 | | | 県外 | | | 計 | | | 県内 | | | 県外 | | | 計 | | | 高等課程 | | | 一般課程 | | | 各種学校 | | | 計 | | | 計 | | | | | | | | |
| | | | | 公立 | | | 公立 | | | | | | 私立 | | | 公立 | | | | | | 私立 | | | 公立 | | | 私立 | | | | | | | | | | | | | | |
| | 計 | 男 | 女 | 計 | 男 | 女 | 計 | 男 | 女 | 計 | 男 | 女 | 計 | 男 | 女 | 計 | 男 | 女 | 計 | 男 | 女 | 計 | 男 | 女 | 計 | 男 | 女 | 計 | 男 | 女 | 計 | 男 | 女 | 計 | 男 | 女 | 計 | 男 | 女 | | | |
| 行田市 | 20 | 15 | 5 | 20 | 15 | 5 | - | - | - | - | - | 10 | 4 | 6 | 1 | - | 1 | 1 | 1 | - | - | - | 8 | 3 | 5 | - | - | - | - | - | - | - | - | - | - | - | - | - | | | | |
| 加須市 | 25 | 9 | 16 | 23 | 8 | 15 | 2 | 1 | 1 | - | - | 36 | 16 | 20 | 7 | - | 7 | 6 | 2 | 4 | - | - | 23 | 14 | 9 | - | - | - | - | - | - | - | - | - | - | - | - | - | | | | |
| 春日部市 | 35 | 21 | 14 | 34 | 21 | 13 | 1 | - | 1 | - | - | 77 | 36 | 41 | 3 | 1 | 2 | 25 | 12 | 13 | 1 | - | 48 | 23 | 25 | - | - | - | - | - | - | - | - | - | - | - | - | - | | | | |
| 羽生市 | 8 | 7 | 1 | 8 | 7 | 1 | - | - | - | - | - | 6 | 3 | 3 | - | - | - | - | - | - | - | - | 6 | 3 | 3 | - | - | - | - | - | - | - | - | - | - | - | - | - | | | | |
| 越谷市 | 42 | 26 | 16 | 42 | 26 | 16 | - | - | - | - | - | 116 | 66 | 50 | 4 | - | 4 | 42 | 29 | 13 | - | - | 70 | 37 | 33 | 3 | 2 | 1 | 3 | 2 | 1 | - | - | - | - | - | - | - | | | | |
| 久喜市 | 19 | 14 | 5 | 18 | 14 | 4 | 1 | - | 1 | - | - | 30 | 12 | 18 | 1 | - | 1 | 6 | 2 | 4 | - | - | 23 | 10 | 13 | - | - | - | - | - | - | - | - | - | - | - | - | - | | | | |
| 八潮市 | 9 | 4 | 5 | 8 | 4 | 4 | 1 | - | 1 | - | - | 42 | 22 | 20 | 4 | 1 | 3 | 9 | 5 | 4 | - | - | 29 | 16 | 13 | 3 | 1 | 2 | 1 | - | 1 | 2 | 1 | 1 | - | - | - | - | - | | | |
| 三郷市 | 29 | 16 | 13 | 25 | 13 | 12 | 4 | 3 | 1 | - | - | 52 | 24 | 28 | 6 | - | 5 | 17 | 9 | 8 | - | - | 29 | 14 | 15 | 5 | 3 | 2 | 5 | 3 | 2 | - | - | - | - | - | - | - | | | | |
| 蓮田市 | 1 | 1 | - | 1 | 1 | - | - | - | - | - | - | 10 | 7 | 3 | - | - | - | 2 | 2 | - | - | - | 8 | 5 | 3 | - | - | - | - | - | - | - | - | - | - | - | - | - | | | | |
| 幸手市 | 4 | 4 | - | 4 | 4 | - | - | - | - | - | - | 12 | 3 | 9 | 2 | - | 2 | 5 | 1 | 4 | - | - | 5 | 2 | 3 | - | - | - | - | - | - | - | - | - | - | - | - | - | | | | |
| 吉川市 | 26 | 14 | 12 | 26 | 14 | 12 | - | - | - | - | - | 48 | 22 | 26 | 6 | - | 6 | 25 | 15 | 10 | - | - | 17 | 7 | 10 | - | - | - | - | - | - | - | - | - | - | - | - | - | | | | |
| 白岡市 | 3 | 2 | 1 | 3 | 2 | 1 | - | - | - | - | - | 14 | 8 | 6 | 2 | - | 2 | 2 | 1 | 1 | - | - | 10 | 7 | 3 | - | - | - | - | - | - | - | - | - | - | - | - | - | - | | | |
| 宮代町 | - | - | - | - | - | - | - | - | - | - | - | 7 | 4 | 3 | - | - | - | - | - | - | 1 | 1 | 6 | 3 | 3 | 2 | 2 | - | 2 | 2 | - | - | - | - | - | - | - | - | - | | | |
| 杉戸町 | 7 | 3 | 4 | 7 | 3 | 4 | - | - | - | - | - | 11 | 8 | 3 | 1 | 1 | - | 5 | 3 | 2 | - | - | 5 | 4 | 1 | - | - | - | - | - | - | - | - | - | - | - | - | - | - | | | |
| 松伏町 | 6 | 5 | 1 | 6 | 5 | 1 | - | - | - | - | - | 21 | 16 | 5 | 1 | - | 1 | 7 | 7 | - | - | - | 13 | 9 | 4 | - | - | - | - | - | - | - | - | - | - | - | - | - | - | | | |
| 私立中学校卒業生計 | 2 | 1 | 1 | - | - | - | - | - | - | 2 | 1 | 1 | 29 | 17 | 12 | - | - | 7 | 7 | - | - | - | 22 | 10 | 12 | - | - | - | - | - | - | - | - | - | - | - | - | - | - | | | |
| さいたま市 | - | - | - | - | - | - | - | - | - | - | - | 10 | 5 | 5 | - | - | 4 | 4 | - | - | - | 6 | 1 | 5 | - | - | - | - | - | - | - | - | - | - | - | - | - | - | - | | | |
| 蕨市 | - | - | - | - | - | - | - | - | - | - | - | - | - | - | - | - | - | - | - | - | - | - | - | - | - | - | - | - | - | - | - | - | - | - | - | - | - | - | - | | | |
| 新座市 | - | - | - | - | - | - | - | - | - | - | - | - | - | - | - | - | - | - | - | - | - | - | - | - | - | - | - | - | - | - | - | - | - | - | - | - | - | - | - | | | |
| 伊奈町 | - | - | - | - | - | - | - | - | - | - | - | - | - | - | - | - | - | - | - | - | - | - | - | - | - | - | - | - | - | - | - | - | - | - | - | - | - | - | - | | | |
| 川越市 | 1 | - | 1 | - | - | - | - | - | - | 1 | - | 1 | 5 | 4 | 1 | - | - | 1 | 1 | - | - | - | 4 | 3 | 1 | - | - | - | - | - | - | - | - | - | - | - | - | - | - | | | |
| 飯能市 | - | - | - | - | - | - | - | - | - | - | - | 5 | 2 | 3 | - | - | - | - | - | - | - | - | 5 | 2 | 3 | - | - | - | - | - | - | - | - | - | - | - | - | - | - | | | |
| 東松山市 | - | - | - | - | - | - | - | - | - | - | - | - | - | - | - | - | - | - | - | - | - | - | - | - | - | - | - | - | - | - | - | - | - | - | - | - | - | - | - | | | |
| 狭山市 | - | - | - | - | - | - | - | - | - | - | - | 1 | - | 1 | - | - | - | - | - | - | - | - | 1 | - | 1 | - | - | - | - | - | - | - | - | - | - | - | - | - | - | | | |
| 入間市 | - | - | - | - | - | - | - | - | - | - | - | - | - | - | - | - | - | - | - | - | - | - | - | - | - | - | - | - | - | - | - | - | - | - | - | - | - | - | - | | | |
| 毛呂山町 | - | - | - | - | - | - | - | - | - | - | - | 1 | 1 | - | - | - | 1 | 1 | - | - | - | - | - | - | - | - | - | - | - | - | - | - | - | - | - | - | - | - | - | | | |
| 嵐山町 | - | - | - | - | - | - | - | - | - | - | - | - | - | - | - | - | - | - | - | - | - | - | - | - | - | - | - | - | - | - | - | - | - | - | - | - | - | - | | | | |
| 本庄市 | - | - | - | - | - | - | - | - | - | - | - | - | - | - | - | - | - | - | - | - | - | - | - | - | - | - | - | - | - | - | - | - | - | - | - | - | - | - | - | | | |
| 深谷市 | - | - | - | - | - | - | - | - | - | - | - | - | - | - | - | - | - | - | - | - | - | - | - | - | - | - | - | - | - | - | - | - | - | - | - | - | - | - | - | | | |
| 加須市 | - | - | - | - | - | - | - | - | - | - | - | 4 | 2 | 2 | - | - | - | - | - | - | - | - | 4 | 2 | 2 | - | - | - | - | - | - | - | - | - | - | - | - | - | - | - | | |
| 春日部市 | - | - | - | - | - | - | - | - | - | - | - | 1 | 1 | - | - | - | - | - | - | - | - | - | 1 | 1 | - | - | - | - | - | - | - | - | - | - | - | - | - | - | - | | | |
| 越谷市 | - | - | - | - | - | - | - | - | - | - | - | 2 | 2 | - | - | - | 1 | 1 | - | - | - | - | 1 | 1 | - | - | - | - | - | - | - | - | - | - | - | - | - | - | - | | | |
| 杉戸町 | 1 | 1 | - | - | - | - | - | - | - | 1 | 1 | - | - | - | - | - | - | - | - | - | - | - | - | - | - | - | - | - | - | - | - | - | - | - | - | - | - | - | - | | | |
| 国立中学校卒業生計 | 1 | 1 | - | 1 | 1 | - | - | - | - | - | - | 3 | 2 | 1 | - | - | - | - | - | - | - | - | 3 | 2 | 1 | - | - | - | - | - | - | - | - | - | - | - | - | - | - | | | |
| 公立中学校卒業生計 | 1,220 | 659 | 561 | 1,195 | 647 | 548 | 19 | 8 | 11 | 6 | 4 | 2 | 1,829 | 960 | 869 | 129 | 42 | 87 | 443 | 271 | 172 | 12 | 9 | 3 | 1,245 | 638 | 607 | 29 | 17 | 12 | 22 | 13 | 9 | 2 | 1 | 1 | 5 | 3 | 2 | - | - | |
| 私立中学校卒業生計 | 2 | 1 | 1 | - | - | - | - | - | - | 2 | 1 | 1 | 29 | 17 | 12 | - | - | 7 | 7 | - | - | - | 22 | 10 | 12 | - | - | - | - | - | - | - | - | - | - | - | - | - | - | - | | |
| 県内中学校卒業生計 | 1,223 | 661 | 562 | 1,196 | 649 | 548 | 19 | 8 | 11 | 8 | 5 | 3 | 1,861 | 979 | 882 | 129 | 42 | 87 | 450 | 278 | 172 | 12 | 9 | 3 | 1,270 | 650 | 620 | 29 | 17 | 12 | 22 | 13 | 9 | 2 | 1 | 1 | 5 | 3 | 2 | - | - | |

第6表 高等専門学校等・特別支援学校高等部・専修学校等進学・入学者の内訳(市町村別)

(単位: 人)

| 市町村等 | 高等専門学校等 | | | | | | | | | | | | 特別支援学校高等部 | | | | | | | | | 専修学校等 | | | | | | | | | | | | | | |
|-----------|---------|----|----|--------|----|----|------------|---|---|--------|---|---|-----------|-----|-----|-----|-----|-----|----|----|---|-------|----|----|------|----|----|---|---|---|------|---|---|-------------|---|---|
| | 計 | | | 高等専門学校 | | | 中等教育学校後期課程 | | | 高等学校別科 | | | 計 | | | 県内 | | | 県外 | | | 計 | | | 専修学校 | | | | | | 各種学校 | | | 公共職業能力開発施設等 | | |
| | 計 | 男 | 女 | 計 | 男 | 女 | 計 | 男 | 女 | 計 | 男 | 女 | 計 | 男 | 女 | 計 | 男 | 女 | 計 | 男 | 女 | 高等課程 | | | 一般課程 | | | 計 | 男 | 女 | 計 | 男 | 女 | | | |
| | | | | | | | | | | | | | | | | | | | | | | 計 | 男 | 女 | 計 | 男 | 女 | | | | | | | | | |
| 県内中学校卒業生計 | 90 | 75 | 15 | 90 | 75 | 15 | - | - | - | - | - | - | 686 | 432 | 254 | 673 | 422 | 251 | 13 | 10 | 3 | 99 | 40 | 59 | 74 | 28 | 46 | 8 | - | 8 | 10 | 6 | 4 | 7 | 6 | 1 |
| 国立中学校卒業生計 | 2 | 1 | 1 | 2 | 1 | 1 | - | - | - | - | - | - | - | - | - | - | - | - | - | - | - | - | - | - | - | - | - | - | - | - | - | - | - | - | - | - |
| さいたま市 | 2 | 1 | 1 | 2 | 1 | 1 | - | - | - | - | - | - | - | - | - | - | - | - | - | - | - | - | - | - | - | - | - | - | - | - | - | - | - | - | - | - |
| 公立中学校卒業生計 | 85 | 72 | 13 | 85 | 72 | 13 | - | - | - | - | - | - | 686 | 432 | 254 | 673 | 422 | 251 | 13 | 10 | 3 | 96 | 38 | 58 | 72 | 27 | 45 | 8 | - | 8 | 9 | 5 | 4 | 7 | 6 | 1 |
| さいたま市 | 16 | 12 | 4 | 16 | 12 | 4 | - | - | - | - | - | - | 105 | 76 | 29 | 98 | 70 | 28 | 7 | 6 | 1 | 13 | 3 | 10 | 11 | 2 | 9 | - | - | - | - | - | - | 2 | 1 | 1 |
| 川口市 | 5 | 5 | - | 5 | 5 | - | - | - | - | - | - | - | 40 | 25 | 15 | 40 | 25 | 15 | - | - | - | 11 | 4 | 7 | 8 | 2 | 6 | - | - | - | 2 | 1 | 1 | 1 | 1 | - |
| 鴻巣市 | - | - | - | - | - | - | - | - | - | - | - | - | 9 | 4 | 5 | 9 | 4 | 5 | - | - | - | 1 | - | 1 | 1 | - | 1 | - | - | - | - | - | - | - | - | - |
| 上尾市 | 2 | 2 | - | 2 | 2 | - | - | - | - | - | - | - | 27 | 17 | 10 | 27 | 17 | 10 | - | - | - | 1 | - | 1 | 1 | - | 1 | - | - | - | - | - | - | - | - | - |
| 草加市 | 4 | 2 | 2 | 4 | 2 | 2 | - | - | - | - | - | - | 19 | 15 | 4 | 19 | 15 | 4 | - | - | - | 2 | 1 | 1 | 1 | 1 | - | 1 | - | 1 | - | - | - | - | - | - |
| 蕨市 | - | - | - | - | - | - | - | - | - | - | - | - | 5 | 3 | 2 | 5 | 3 | 2 | - | - | - | - | - | - | - | - | - | - | - | - | - | - | - | - | - | - |
| 戸田市 | 3 | 3 | - | 3 | 3 | - | - | - | - | - | - | - | 17 | 12 | 5 | 17 | 12 | 5 | - | - | - | 1 | 1 | - | 1 | 1 | - | - | - | - | - | - | - | - | - | - |
| 朝霞市 | - | - | - | - | - | - | - | - | - | - | - | - | 9 | 4 | 5 | 9 | 4 | 5 | - | - | - | 1 | - | 1 | 1 | - | 1 | - | - | - | - | - | - | - | - | - |
| 志木市 | - | - | - | - | - | - | - | - | - | - | - | - | 3 | 1 | 2 | 3 | 1 | 2 | - | - | - | 2 | 1 | 1 | 1 | 1 | - | 1 | - | 1 | - | - | - | - | - | - |
| 和光市 | - | - | - | - | - | - | - | - | - | - | - | - | 7 | 5 | 2 | 7 | 5 | 2 | - | - | - | 1 | 1 | - | 1 | 1 | - | - | - | - | - | - | - | - | - | - |
| 新座市 | - | - | - | - | - | - | - | - | - | - | - | - | 11 | 6 | 5 | 11 | 6 | 5 | - | - | - | 1 | - | 1 | 1 | - | 1 | - | - | - | - | - | - | - | - | - |
| 桶川市 | - | - | - | - | - | - | - | - | - | - | - | - | 4 | 4 | - | 4 | 4 | - | - | - | - | - | - | - | - | - | - | - | - | - | - | - | - | - | - | - |
| 北本市 | - | - | - | - | - | - | - | - | - | - | - | - | 9 | 4 | 5 | 9 | 4 | 5 | - | - | - | - | - | - | - | - | - | - | - | - | - | - | - | - | - | - |
| 伊奈町 | 3 | 2 | 1 | 3 | 2 | 1 | - | - | - | - | - | - | 4 | 2 | 2 | 4 | 2 | 2 | - | - | - | 1 | 1 | - | - | - | - | - | - | - | - | - | - | 1 | 1 | - |
| 川越市 | - | - | - | - | - | - | - | - | - | - | - | - | 40 | 17 | 23 | 40 | 17 | 23 | - | - | - | 4 | 1 | 3 | 4 | 1 | 3 | - | - | - | - | - | - | - | - | - |
| 所沢市 | 6 | 6 | - | 6 | 6 | - | - | - | - | - | - | - | 29 | 20 | 9 | 28 | 19 | 9 | 1 | 1 | - | 2 | - | 2 | 2 | - | 2 | - | - | - | - | - | - | - | - | - |
| 飯能市 | 4 | 4 | - | 4 | 4 | - | - | - | - | - | - | - | 11 | 6 | 5 | 11 | 6 | 5 | - | - | - | 1 | - | 1 | 1 | - | 1 | - | - | - | - | - | - | - | - | - |
| 東松山市 | - | - | - | - | - | - | - | - | - | - | - | - | 8 | 4 | 4 | 8 | 4 | 4 | - | - | - | - | - | - | - | - | - | - | - | - | - | - | - | - | - | - |
| 狭山市 | 2 | 2 | - | 2 | 2 | - | - | - | - | - | - | - | 17 | 13 | 4 | 16 | 13 | 3 | 1 | - | 1 | 5 | - | 5 | 2 | - | 2 | 3 | - | 3 | - | - | - | - | - | - |
| 入間市 | 2 | 1 | 1 | 2 | 1 | 1 | - | - | - | - | - | - | 14 | 10 | 4 | 13 | 9 | 4 | 1 | 1 | - | 2 | - | 2 | 2 | - | 2 | - | - | - | - | - | - | - | - | - |
| 富士見市 | - | - | - | - | - | - | - | - | - | - | - | - | 11 | 7 | 4 | 11 | 7 | 4 | - | - | - | - | - | - | - | - | - | - | - | - | - | - | - | - | - | - |
| 坂戸市 | 1 | 1 | - | 1 | 1 | - | - | - | - | - | - | - | 11 | 8 | 3 | 11 | 8 | 3 | - | - | - | - | - | - | - | - | - | - | - | - | - | - | - | - | - | - |
| 鶴ヶ島市 | - | - | - | - | - | - | - | - | - | - | - | - | 3 | 1 | 2 | 3 | 1 | 2 | - | - | - | - | - | - | - | - | - | - | - | - | - | - | - | - | - | - |
| 日高市 | - | - | - | - | - | - | - | - | - | - | - | - | 8 | 7 | 1 | 8 | 7 | 1 | - | - | - | - | - | - | - | - | - | - | - | - | - | - | - | - | - | - |
| ふじみ野市 | - | - | - | - | - | - | - | - | - | - | - | - | 7 | 6 | 1 | 7 | 6 | 1 | - | - | - | 4 | 1 | 3 | 4 | 1 | 3 | - | - | - | - | - | - | - | - | - |

第6表 (続き)

(単位: 人)

| 市町村等 | 高等専門学校等 | | | | | | | | | | | | 特別支援学校高等部 | | | | | | | | | 専修学校等 | | | | | | | | | | | | | | |
|-------|---------|---|---|--------|---|---|----------------|---|---|------------|---|----|-----------|----|----|----|----|---|----|---|---|-------|---|---|------|---|---|---|---|---|------|---|---|-----------------|--|--|
| | 計 | | | 高等専門学校 | | | 中等教育学校 後期課程 | | | 高等学校 別科 | | | 計 | | | 県内 | | | 県外 | | | 計 | | | 専修学校 | | | | | | 各種学校 | | | 公共職業能力 開発施設等 | | |
| | 計 | 男 | 女 | 計 | 男 | 女 | 計 | 男 | 女 | 計 | 男 | 女 | 計 | 男 | 女 | 計 | 男 | 女 | 計 | 男 | 女 | 高等課程 | | | 一般課程 | | | 計 | 男 | 女 | 計 | 男 | 女 | | | |
| | | | | | | | | | | | | | | | | | | | | | | 計 | 男 | 女 | 計 | 男 | 女 | | | | | | | | | |
| 三芳町 | - | - | - | - | - | - | - | - | - | - | - | 1 | 1 | - | 1 | 1 | - | - | - | 1 | 1 | - | 1 | 1 | - | - | - | - | - | - | - | - | - | - | | |
| 毛呂山町 | - | - | - | - | - | - | - | - | - | - | - | 2 | 2 | - | 2 | 2 | - | - | - | - | - | - | - | - | - | - | - | - | - | - | - | - | - | - | | |
| 越生町 | - | - | - | - | - | - | - | - | - | - | - | - | - | - | - | - | - | - | - | - | - | - | - | - | - | - | - | - | - | - | - | - | - | - | | |
| 滑川町 | - | - | - | - | - | - | - | - | - | - | - | 1 | 1 | - | 1 | 1 | - | - | - | - | - | - | - | - | - | - | - | - | - | - | - | - | - | - | | |
| 嵐山町 | - | - | - | - | - | - | - | - | - | - | - | 1 | - | 1 | 1 | - | 1 | - | - | - | - | - | - | - | - | - | - | - | - | - | - | - | - | - | | |
| 小川町 | - | - | - | - | - | - | - | - | - | - | - | 2 | 1 | 1 | 2 | 1 | 1 | - | - | - | - | - | - | - | - | - | - | - | - | - | - | - | - | - | | |
| 川島町 | - | - | - | - | - | - | - | - | - | - | - | 5 | 4 | 1 | 5 | 4 | 1 | - | - | - | - | - | - | - | - | - | - | - | - | - | - | - | - | - | | |
| 吉見町 | - | - | - | - | - | - | - | - | - | - | - | 4 | 2 | 2 | 4 | 2 | 2 | - | - | - | - | - | - | - | - | - | - | - | - | - | - | - | - | - | | |
| 鳩山町 | - | - | - | - | - | - | - | - | - | - | - | - | - | - | - | - | - | - | - | - | - | - | - | - | - | - | - | - | - | - | - | - | - | - | | |
| ときがわ町 | - | - | - | - | - | - | - | - | - | - | - | 2 | 2 | - | 2 | 2 | - | - | - | - | - | - | - | - | - | - | - | - | - | - | - | - | - | - | | |
| 東秩父村 | - | - | - | - | - | - | - | - | - | - | - | - | - | - | - | - | - | - | - | - | - | - | - | - | - | - | - | - | - | - | - | - | - | - | | |
| 熊谷市 | 2 | 2 | - | 2 | 2 | - | - | - | - | - | - | 31 | 18 | 13 | 30 | 17 | 13 | 1 | 1 | - | 1 | 1 | - | - | - | - | - | - | 1 | 1 | - | - | - | - | | |
| 秩父市 | - | - | - | - | - | - | - | - | - | - | - | 8 | 6 | 2 | 8 | 6 | 2 | - | - | - | - | - | - | - | - | - | - | - | - | - | - | - | - | - | | |
| 本庄市 | 1 | 1 | - | 1 | 1 | - | - | - | - | - | - | 10 | 7 | 3 | 10 | 7 | 3 | - | - | - | 2 | 1 | 1 | 2 | 1 | 1 | - | - | - | - | - | - | - | - | | |
| 深谷市 | 8 | 8 | - | 8 | 8 | - | - | - | - | - | - | 17 | 10 | 7 | 17 | 10 | 7 | - | - | - | 3 | 1 | 2 | 3 | 1 | 2 | - | - | - | - | - | - | - | - | | |
| 横瀬町 | - | - | - | - | - | - | - | - | - | - | - | 2 | 1 | 1 | 2 | 1 | 1 | - | - | - | - | - | - | - | - | - | - | - | - | - | - | - | - | - | | |
| 皆野町 | - | - | - | - | - | - | - | - | - | - | - | - | - | - | - | - | - | - | - | - | - | - | - | - | - | - | - | - | - | - | - | - | - | - | | |
| 長瀬町 | - | - | - | - | - | - | - | - | - | - | - | - | - | - | - | - | - | - | - | - | - | - | - | - | - | - | - | - | - | - | - | - | - | - | | |
| 小鹿野町 | - | - | - | - | - | - | - | - | - | - | - | 1 | 1 | - | 1 | 1 | - | - | - | 1 | 1 | - | - | - | - | - | - | - | - | - | 1 | 1 | - | - | | |
| 美里町 | - | - | - | - | - | - | - | - | - | - | - | 1 | - | 1 | 1 | - | 1 | - | - | 2 | 2 | - | 2 | 2 | - | - | - | - | - | - | - | - | - | - | | |
| 神川町 | - | - | - | - | - | - | - | - | - | - | - | 1 | 1 | - | 1 | 1 | - | - | - | - | - | - | - | - | - | - | - | - | - | - | - | - | - | - | | |
| 上里町 | 2 | 2 | - | 2 | 2 | - | - | - | - | - | - | 5 | 2 | 3 | 5 | 2 | 3 | - | - | - | 1 | - | 1 | 1 | - | 1 | - | - | - | - | - | - | - | - | | |
| 寄居町 | - | - | - | - | - | - | - | - | - | - | - | 1 | 1 | - | - | - | - | 1 | 1 | - | - | - | - | - | - | - | - | - | - | - | - | - | - | - | | |

第6表 (続き)

(単位: 人)

| 市町村等 | 高等専門学校等 | | | | | | | | | | | | 特別支援学校高等部 | | | | | | | | | 専修学校等 | | | | | | | | | | | | | |
|-----------|---------|----|----|--------|----|----|----------------|---|---|------------|---|-----|-----------|-----|-----|-----|-----|----|----|---|----|-------|----|----|------|----|---|---|---|----|------|---|-----------------|---|---|
| | 計 | | | 高等専門学校 | | | 中等教育学校 後期課程 | | | 高等学校 別科 | | | 計 | | | 県内 | | | 県外 | | | 計 | | | 専修学校 | | | | | | 各種学校 | | 公共職業能力 開発施設等 | | |
| | 計 | 男 | 女 | 計 | 男 | 女 | 計 | 男 | 女 | 計 | 男 | 女 | 計 | 男 | 女 | 計 | 男 | 女 | 計 | 男 | 女 | 高等課程 | | | 一般課程 | | | 計 | 男 | 女 | 計 | 男 | 女 | | |
| | | | | | | | | | | | | | | | | | | | | | | 計 | 男 | 女 | 計 | 男 | 女 | | | | | | | | |
| 行田市 | 2 | - | 2 | 2 | - | 2 | - | - | - | - | - | 8 | 6 | 2 | 8 | 6 | 2 | - | - | - | - | - | - | - | - | - | - | - | - | - | - | - | - | | |
| 加須市 | 3 | 2 | 1 | 3 | 2 | 1 | - | - | - | - | - | 9 | 4 | 5 | 9 | 4 | 5 | - | - | - | 3 | 1 | 2 | 3 | 1 | 2 | - | - | - | - | - | - | - | | |
| 春日部市 | 2 | 2 | - | 2 | 2 | - | - | - | - | - | - | 29 | 18 | 11 | 29 | 18 | 11 | - | - | - | 4 | 3 | 1 | - | - | - | - | - | - | 3 | 2 | 1 | 1 | 1 | |
| 羽生市 | - | - | - | - | - | - | - | - | - | - | - | 15 | 10 | 5 | 15 | 10 | 5 | - | - | - | - | - | - | - | - | - | - | - | - | - | - | - | - | - | |
| 越谷市 | 4 | 3 | 1 | 4 | 3 | 1 | - | - | - | - | - | 30 | 17 | 13 | 30 | 17 | 13 | - | - | - | 10 | 9 | 1 | 9 | 8 | 1 | - | - | - | 1 | 1 | - | - | - | |
| 久喜市 | 2 | 1 | 1 | 2 | 1 | 1 | - | - | - | - | - | 12 | 8 | 4 | 12 | 8 | 4 | - | - | - | 1 | 1 | - | 1 | 1 | - | - | - | - | - | - | - | - | - | |
| 八潮市 | 2 | 2 | - | 2 | 2 | - | - | - | - | - | - | 9 | 3 | 6 | 8 | 3 | 5 | 1 | - | 1 | 2 | 2 | - | 1 | 1 | - | - | - | - | - | - | 1 | 1 | - | |
| 三郷市 | 3 | 3 | - | 3 | 3 | - | - | - | - | - | - | 16 | 11 | 5 | 16 | 11 | 5 | - | - | - | 1 | - | 1 | 1 | - | 1 | - | - | - | - | - | - | - | - | |
| 蓮田市 | 1 | 1 | - | 1 | 1 | - | - | - | - | - | - | 8 | 7 | 1 | 8 | 7 | 1 | - | - | - | 2 | - | 2 | 1 | - | 1 | - | - | - | 1 | - | 1 | - | - | |
| 幸手市 | 1 | 1 | - | 1 | 1 | - | - | - | - | - | - | 5 | 2 | 3 | 5 | 2 | 3 | - | - | - | 1 | - | 1 | 1 | - | 1 | - | - | - | - | - | - | - | - | |
| 吉川市 | 1 | - | - | 1 | 1 | - | - | - | - | - | - | 5 | 2 | 3 | 5 | 2 | 3 | - | - | - | 4 | - | 4 | 1 | - | 1 | 3 | - | 3 | - | - | - | - | - | |
| 白岡市 | 2 | 2 | - | 2 | 2 | - | - | - | - | - | - | 5 | 2 | 3 | 5 | 2 | 3 | - | - | - | 2 | 1 | 1 | 2 | 1 | 1 | - | - | - | - | - | - | - | - | |
| 宮代町 | 1 | 1 | - | 1 | 1 | - | - | - | - | - | - | 3 | 2 | 1 | 3 | 2 | 1 | - | - | - | - | - | - | - | - | - | - | - | - | - | - | - | - | - | |
| 杉戸町 | - | - | - | - | - | - | - | - | - | - | - | 6 | 1 | 5 | 6 | 1 | 5 | - | - | - | 2 | - | 2 | 1 | - | 1 | - | - | - | 1 | - | 1 | - | - | - |
| 松伏町 | - | - | - | - | - | - | - | - | - | - | - | 3 | 2 | 1 | 3 | 2 | 1 | - | - | - | - | - | - | - | - | - | - | - | - | - | - | - | - | - | - |
| 私立中学校卒業生計 | 3 | 2 | 1 | 3 | 2 | 1 | - | - | - | - | - | - | - | - | - | - | - | - | - | 3 | 2 | 1 | 2 | 1 | 1 | - | - | - | 1 | 1 | - | - | - | - | |
| さいたま市 | 2 | 1 | 1 | 2 | 1 | 1 | - | - | - | - | - | - | - | - | - | - | - | - | - | 2 | 2 | - | 1 | 1 | - | - | - | - | 1 | 1 | - | - | - | - | |
| 蕨市 | - | - | - | - | - | - | - | - | - | - | - | - | - | - | - | - | - | - | - | - | - | - | - | - | - | - | - | - | - | - | - | - | - | - | - |
| 新座市 | - | - | - | - | - | - | - | - | - | - | - | - | - | - | - | - | - | - | - | - | - | - | - | - | - | - | - | - | - | - | - | - | - | - | - |
| 伊奈町 | - | - | - | - | - | - | - | - | - | - | - | - | - | - | - | - | - | - | - | - | - | - | - | - | - | - | - | - | - | - | - | - | - | - | - |
| 川越市 | - | - | - | - | - | - | - | - | - | - | - | - | - | - | - | - | - | - | - | - | - | - | - | - | - | - | - | - | - | - | - | - | - | - | - |
| 飯能市 | - | - | - | - | - | - | - | - | - | - | - | - | - | - | - | - | - | - | - | - | - | - | - | - | - | - | - | - | - | - | - | - | - | - | - |
| 東松山市 | - | - | - | - | - | - | - | - | - | - | - | - | - | - | - | - | - | - | - | - | - | - | - | - | - | - | - | - | - | - | - | - | - | - | - |
| 狭山市 | - | - | - | - | - | - | - | - | - | - | - | - | - | - | - | - | - | - | - | - | - | - | - | - | - | - | - | - | - | - | - | - | - | - | - |
| 入間市 | 1 | 1 | - | 1 | 1 | - | - | - | - | - | - | - | - | - | - | - | - | - | - | - | - | - | - | - | - | - | - | - | - | - | - | - | - | - | - |
| 毛呂山町 | - | - | - | - | - | - | - | - | - | - | - | - | - | - | - | - | - | - | - | - | - | - | - | - | - | - | - | - | - | - | - | - | - | - | - |
| 嵐山町 | - | - | - | - | - | - | - | - | - | - | - | - | - | - | - | - | - | - | - | - | - | - | - | - | - | - | - | - | - | - | - | - | - | - | - |
| 本庄市 | - | - | - | - | - | - | - | - | - | - | - | - | - | - | - | - | - | - | - | - | - | - | - | - | - | - | - | - | - | - | - | - | - | - | - |
| 深谷市 | - | - | - | - | - | - | - | - | - | - | - | - | - | - | - | - | - | - | - | - | - | - | - | - | - | - | - | - | - | - | - | - | - | - | - |
| 加須市 | - | - | - | - | - | - | - | - | - | - | - | - | - | - | - | - | - | - | - | - | - | - | - | - | - | - | - | - | - | - | - | - | - | - | - |
| 春日部市 | - | - | - | - | - | - | - | - | - | - | - | - | - | - | - | - | - | - | - | - | 1 | - | 1 | 1 | - | 1 | - | - | - | - | - | - | - | - | - |
| 越谷市 | - | - | - | - | - | - | - | - | - | - | - | - | - | - | - | - | - | - | - | - | - | - | - | - | - | - | - | - | - | - | - | - | - | - | - |
| 杉戸町 | - | - | - | - | - | - | - | - | - | - | - | - | - | - | - | - | - | - | - | - | - | - | - | - | - | - | - | - | - | - | - | - | - | - | - |
| 国立中学校卒業生計 | 2 | 1 | 1 | 2 | 1 | 1 | - | - | - | - | - | - | - | - | - | - | - | - | - | - | - | - | - | - | - | - | - | - | - | - | - | - | - | - | - |
| 公立中学校卒業生計 | 85 | 72 | 13 | 85 | 72 | 13 | - | - | - | - | - | 686 | 432 | 254 | 673 | 422 | 251 | 13 | 10 | 3 | 96 | 38 | 58 | 72 | 27 | 45 | 8 | - | 8 | 9 | 5 | 4 | 7 | 6 | 1 |
| 私立中学校卒業生計 | 3 | 2 | 1 | 3 | 2 | 1 | - | - | - | - | - | - | - | - | - | - | - | - | - | 3 | 2 | 1 | 2 | 1 | 1 | - | - | - | 1 | 1 | - | - | - | - | - |
| 県内中学校卒業生計 | 90 | 75 | 15 | 90 | 75 | 15 | - | - | - | - | - | 686 | 432 | 254 | 673 | 422 | 251 | 13 | 10 | 3 | 99 | 40 | 59 | 74 | 28 | 46 | 8 | - | 8 | 10 | 6 | 4 | 7 | 6 | 1 |

第7表 就職者・その他の者の内訳(市町村別)

(単位:人)

| 市町村等 | 就職者 | | | | | | | | | その他の者 | | | | | | | | | | | | | | | | | | | | | | | | | | |
|-----------|-----|-----|----|--------|-----|----|---------|---|---|-------|-----|-----|-------|----|---|-------|----|----|-------|----|----|---------------|----|---|-----------------|---|---|-------|----|----|-------|----|----|---------|---|---|
| | 計 | | | 就職のみの者 | | | かつ進学した者 | | | 計 | | | 進学希望者 | | | 就職希望者 | | | 海外進学者 | | | 国内無認可校 入学者 | | | 一時的な仕事 に就いた者 | | | 家事手伝い | | | 進路未定者 | | | 不詳・死亡の者 | | |
| | 計 | 男 | 女 | 計 | 男 | 女 | 計 | 男 | 女 | 計 | 男 | 女 | 計 | 男 | 女 | 計 | 男 | 女 | 計 | 男 | 女 | 計 | 男 | 女 | 計 | 男 | 女 | 計 | 男 | 女 | 計 | 男 | 女 | 計 | 男 | 女 |
| 県内中学校卒業生計 | 167 | 132 | 35 | 159 | 125 | 34 | 8 | 7 | 1 | 339 | 175 | 164 | 20 | 12 | 8 | 29 | 17 | 12 | 44 | 23 | 21 | 19 | 11 | 8 | 11 | 3 | 8 | 116 | 49 | 67 | 100 | 60 | 40 | 2 | 2 | - |
| 国立中学校卒業生計 | - | - | - | - | - | - | - | - | - | 1 | 1 | - | - | - | - | - | - | - | - | - | - | - | - | - | - | - | - | - | - | - | 1 | 1 | - | - | - | - |
| さいたま市 | - | - | - | - | - | - | - | - | - | 1 | 1 | - | - | - | - | - | - | - | - | - | - | - | - | - | - | - | - | - | - | - | 1 | 1 | - | - | - | - |
| 公立中学校卒業生計 | 167 | 132 | 35 | 159 | 125 | 34 | 8 | 7 | 1 | 317 | 160 | 157 | 20 | 12 | 8 | 29 | 17 | 12 | 28 | 11 | 17 | 18 | 11 | 7 | 11 | 3 | 8 | 116 | 49 | 67 | 95 | 57 | 38 | 2 | 2 | - |
| さいたま市 | 17 | 16 | 1 | 16 | 15 | 1 | 1 | 1 | - | 46 | 27 | 19 | 3 | 1 | 2 | 3 | 2 | 1 | 6 | 5 | 1 | 8 | 6 | 2 | 1 | - | 1 | 10 | 5 | 5 | 15 | 8 | 7 | - | - | - |
| 川口市 | 24 | 16 | 8 | 22 | 15 | 7 | 2 | 1 | 1 | 35 | 18 | 17 | 1 | 1 | - | 5 | 3 | 2 | 2 | - | 2 | 3 | 1 | 2 | 1 | - | 1 | 17 | 10 | 7 | 6 | 3 | 3 | - | - | - |
| 鴻巣市 | 2 | 1 | 1 | 2 | 1 | 1 | - | - | - | 4 | 2 | 2 | - | - | - | 1 | 1 | - | - | - | - | - | - | - | - | - | - | - | 1 | - | 1 | 2 | 1 | 1 | - | - |
| 上尾市 | 3 | 3 | - | 3 | 3 | - | - | - | - | 10 | 5 | 5 | 1 | - | 1 | - | - | - | - | - | - | - | - | 5 | 2 | 3 | - | - | 1 | 1 | - | 3 | 2 | 1 | - | |
| 草加市 | 10 | 9 | 1 | 10 | 9 | 1 | - | - | - | 16 | 12 | 4 | 3 | 3 | - | - | - | - | 2 | - | 2 | - | - | - | 1 | 1 | - | 2 | 2 | - | 8 | 6 | 2 | 1 | 1 | - |
| 蕨市 | - | - | - | - | - | - | - | - | - | 4 | 1 | 3 | - | - | - | - | - | - | - | - | - | - | - | - | - | - | - | 4 | 1 | 3 | - | - | - | - | - | - |
| 戸田市 | 7 | 6 | 1 | 7 | 6 | 1 | - | - | - | 7 | 3 | 4 | 1 | 1 | - | - | - | - | - | - | - | - | - | - | - | - | - | 3 | 1 | 2 | 3 | 1 | 2 | - | - | - |
| 朝霞市 | 2 | 1 | 1 | 2 | 1 | 1 | - | - | - | 2 | - | 2 | 1 | - | 1 | - | - | - | - | - | - | - | - | - | - | - | - | - | - | - | 1 | - | 1 | - | - | - |
| 志木市 | 1 | 1 | - | 1 | 1 | - | - | - | - | - | - | - | - | - | - | - | - | - | - | - | - | - | - | - | - | - | - | - | - | - | - | - | - | - | - | - |
| 和光市 | - | - | - | - | - | - | - | - | - | 1 | - | 1 | - | - | - | - | - | - | 1 | - | 1 | - | - | - | - | - | - | - | - | - | - | - | - | - | - | - |
| 新座市 | 4 | 3 | 1 | 4 | 3 | 1 | - | - | - | 9 | 5 | 4 | 1 | 1 | - | - | - | - | 1 | - | 1 | - | - | - | 1 | - | 1 | 6 | 4 | 2 | - | - | - | - | - | - |
| 桶川市 | 2 | 2 | - | 2 | 2 | - | - | - | - | 2 | 1 | 1 | - | - | - | - | - | - | - | - | - | - | - | - | - | - | - | - | - | - | 2 | 1 | 1 | - | - | - |
| 北本市 | 1 | 1 | - | - | - | - | 1 | 1 | - | 1 | - | 1 | - | - | - | - | - | - | - | - | - | - | - | - | - | - | - | - | - | - | 1 | - | 1 | - | - | - |
| 伊奈町 | - | - | - | - | - | - | - | - | - | 4 | 2 | 2 | - | - | - | 1 | 1 | - | 1 | 1 | - | - | - | - | - | - | - | 2 | - | 2 | - | - | - | - | - | - |
| 川越市 | 1 | 1 | - | 1 | 1 | - | - | - | - | 9 | 6 | 3 | - | - | - | - | - | - | - | - | - | - | - | - | - | - | - | 5 | 3 | 2 | 4 | 3 | 1 | - | - | - |
| 所沢市 | 8 | 8 | - | 7 | 7 | - | 1 | 1 | - | 8 | 4 | 4 | - | - | - | 2 | 1 | 1 | 4 | 1 | 3 | - | - | - | - | - | - | 1 | 1 | - | 1 | 1 | - | - | - | - |
| 飯能市 | 3 | 1 | 2 | 2 | - | 2 | 1 | 1 | - | 1 | 1 | - | - | - | - | 1 | 1 | - | - | - | - | - | - | - | - | - | - | - | - | - | - | - | - | - | - | - |
| 東松山市 | 1 | 1 | - | 1 | 1 | - | - | - | - | 5 | 2 | 3 | - | - | - | - | - | - | 1 | - | 1 | - | - | - | 1 | - | 1 | - | - | - | 3 | 2 | 1 | - | - | - |
| 狭山市 | 5 | 3 | 2 | 4 | 2 | 2 | 1 | 1 | - | 9 | 5 | 4 | - | - | - | 2 | - | 2 | 1 | 1 | - | 1 | 1 | - | - | - | - | 3 | 1 | 2 | 2 | 2 | - | - | - | - |
| 入間市 | 3 | 3 | - | 3 | 3 | - | - | - | - | 1 | 1 | - | - | - | - | - | - | - | - | - | - | - | - | - | 1 | - | 1 | - | - | - | - | - | - | - | - | - |
| 富士見市 | 1 | 1 | - | 1 | 1 | - | - | - | - | 3 | 1 | 2 | - | - | - | - | - | - | - | - | - | - | - | - | - | - | - | 3 | 1 | 2 | - | - | - | - | - | - |
| 坂戸市 | 3 | 3 | - | 3 | 3 | - | - | - | - | 8 | 3 | 5 | 1 | - | 1 | 1 | 1 | - | - | - | - | - | - | - | - | - | - | 4 | 1 | 3 | 2 | 1 | 1 | - | - | - |
| 鶴ヶ島市 | - | - | - | - | - | - | - | - | - | 3 | 2 | 1 | - | - | - | - | - | - | - | - | - | - | - | - | - | - | - | 1 | - | 1 | 2 | 2 | - | - | - | - |
| 日高市 | - | - | - | - | - | - | - | - | - | 3 | 3 | - | - | - | - | - | - | - | - | - | - | - | - | - | - | - | - | 1 | 1 | - | 2 | 2 | - | - | - | - |
| ふじみ野市 | - | - | - | - | - | - | - | - | - | 4 | 2 | 2 | - | - | - | - | - | - | 1 | - | 1 | - | - | - | - | - | - | 1 | 1 | - | 2 | 1 | 1 | - | - | - |

第7表 (続き)

(単位: 人)

| 市町村等 | 就 職 者 | | | | | | | | | そ の 他 の 者 | | | | | | | | | | | | | | | | | | | | | | | | | | | | |
|-------|-------|---|---|--------|---|---|---------|---|---|-----------|---|---|-------|---|---|-------|---|---|-------|---|---|---------------|---|---|-----------------|---|---|-------|---|---|-------|---|---|---------|---|---|---|---|
| | 計 | | | 就職のみの者 | | | かつ進学した者 | | | 計 | | | 進学希望者 | | | 就職希望者 | | | 海外進学者 | | | 国内無認可校 入学者 | | | 一時的な仕事 に就いた者 | | | 家事手伝い | | | 進路未定者 | | | 不詳・死亡の者 | | | | |
| | 計 | 男 | 女 | 計 | 男 | 女 | 計 | 男 | 女 | 計 | 男 | 女 | 計 | 男 | 女 | 計 | 男 | 女 | 計 | 男 | 女 | 計 | 男 | 女 | 計 | 男 | 女 | 計 | 男 | 女 | 計 | 男 | 女 | 計 | 男 | 女 | | |
| 三芳町 | - | - | - | - | - | - | - | - | - | 1 | 1 | - | - | - | - | - | - | - | - | - | - | - | - | - | - | - | - | - | - | - | - | - | - | - | - | | | |
| 毛呂山町 | 1 | - | 1 | 1 | - | 1 | - | - | - | 2 | - | 2 | - | - | - | - | - | 1 | - | 1 | - | - | - | - | - | - | - | - | - | - | - | 1 | - | 1 | - | - | - | |
| 越生町 | - | - | - | - | - | - | - | - | - | 1 | 1 | - | 1 | 1 | - | - | - | - | - | - | - | - | - | - | - | - | - | - | - | - | - | - | - | - | - | - | | |
| 滑川町 | - | - | - | - | - | - | - | - | - | - | - | - | - | - | - | - | - | - | - | - | - | - | - | - | - | - | - | - | - | - | - | - | - | - | - | - | | |
| 嵐山町 | - | - | - | - | - | - | - | - | - | 1 | - | 1 | - | - | - | - | - | - | - | - | - | - | - | - | - | - | - | - | - | - | - | - | - | - | - | - | | |
| 小川町 | - | - | - | - | - | - | - | - | - | 1 | 1 | - | 1 | 1 | - | - | - | - | - | - | - | - | - | - | - | - | - | - | - | - | - | - | - | - | - | - | | |
| 川島町 | - | - | - | - | - | - | - | - | - | 1 | - | 1 | - | - | - | - | - | 1 | - | 1 | - | - | - | - | - | - | - | - | - | - | - | - | - | - | - | - | | |
| 吉見町 | - | - | - | - | - | - | - | - | - | 2 | - | 2 | - | - | - | 1 | - | 1 | - | - | - | - | - | - | - | - | - | - | - | - | - | - | 1 | - | 1 | - | - | - |
| 鳩山町 | - | - | - | - | - | - | - | - | - | 1 | - | 1 | - | - | - | - | - | - | - | - | - | - | - | - | - | - | - | - | - | - | - | 1 | - | 1 | - | - | - | |
| ときがわ町 | - | - | - | - | - | - | - | - | - | - | - | - | - | - | - | - | - | - | - | - | - | - | - | - | - | - | - | - | - | - | - | - | - | - | - | - | - | |
| 東秩父村 | - | - | - | - | - | - | - | - | - | - | - | - | - | - | - | - | - | - | - | - | - | - | - | - | - | - | - | - | - | - | - | - | - | - | - | - | - | |
| 熊谷市 | 7 | 5 | 2 | 7 | 5 | 2 | - | - | - | 6 | 4 | 2 | - | - | - | 1 | - | 1 | - | - | - | - | - | - | - | - | - | - | - | - | - | - | 5 | 4 | 1 | - | - | - |
| 秩父市 | 1 | 1 | - | 1 | 1 | - | - | - | - | 5 | 3 | 2 | - | - | - | 1 | 1 | - | 1 | - | 1 | - | - | - | 1 | 1 | - | - | - | - | - | - | 2 | 1 | 1 | - | - | - |
| 本庄市 | 5 | 4 | 1 | 5 | 4 | 1 | - | - | - | 3 | 1 | 2 | 1 | - | 1 | - | - | - | - | - | - | - | - | - | - | - | - | - | - | - | - | 2 | 1 | 1 | - | - | - | |
| 深谷市 | 6 | 4 | 2 | 6 | 4 | 2 | - | - | - | 10 | 6 | 4 | 1 | 1 | - | - | - | 3 | 2 | 1 | 1 | 1 | - | - | - | - | - | - | - | - | - | 5 | 2 | 3 | - | - | - | |
| 横瀬町 | - | - | - | - | - | - | - | - | - | - | - | - | - | - | - | - | - | - | - | - | - | - | - | - | - | - | - | - | - | - | - | - | - | - | - | - | - | - |
| 皆野町 | - | - | - | - | - | - | - | - | - | - | - | - | - | - | - | - | - | - | - | - | - | - | - | - | - | - | - | - | - | - | - | - | - | - | - | - | - | - |
| 長瀬町 | - | - | - | - | - | - | - | - | - | - | - | - | - | - | - | - | - | - | - | - | - | - | - | - | - | - | - | - | - | - | - | - | - | - | - | - | - | - |
| 小鹿野町 | - | - | - | - | - | - | - | - | - | - | - | - | - | - | - | - | - | - | - | - | - | - | - | - | - | - | - | - | - | - | - | - | - | - | - | - | - | - |
| 美里町 | - | - | - | - | - | - | - | - | - | - | - | - | - | - | - | - | - | - | - | - | - | - | - | - | - | - | - | - | - | - | - | - | - | - | - | - | - | - |
| 神川町 | - | - | - | - | - | - | - | - | - | 1 | 1 | - | - | - | - | - | - | - | - | - | - | - | - | - | - | - | - | - | - | - | - | - | - | - | - | - | - | - |
| 上里町 | - | - | - | - | - | - | - | - | - | 2 | 2 | - | - | - | - | - | - | - | - | - | - | - | - | - | - | - | - | - | - | - | - | - | - | - | - | - | - | - |
| 寄居町 | 1 | 1 | - | 1 | 1 | - | - | - | - | 1 | 1 | - | - | - | - | - | - | - | - | - | - | - | - | - | - | - | - | - | - | - | - | - | - | - | - | - | - | - |

第7表 (続き)

(単位: 人)

| 市町村等 | 就 職 者 | | | | | | | | | そ の 他 の 者 | | | | | | | | | | | | | | | | | | | | | | | | | | | |
|-----------|-------|-----|----|--------|-----|----|---------|---|---|-----------|-----|-----|-------|----|---|-------|----|----|-------|----|----|---------------|----|---|-----------------|----|----|-------|----|----|-------|----|----|---------|---|---|---|
| | 計 | | | 就職のみの者 | | | かつ進学した者 | | | 計 | | | 進学希望者 | | | 就職希望者 | | | 海外進学者 | | | 国内無認可校 入学者 | | | 一時的な仕事 に就いた者 | | | 家事手伝い | | | 進路未定者 | | | 不詳・死亡の者 | | | |
| | 計 | 男 | 女 | 計 | 男 | 女 | 計 | 男 | 女 | 計 | 男 | 女 | 計 | 男 | 女 | 計 | 男 | 女 | 計 | 男 | 女 | 計 | 男 | 女 | 計 | 男 | 女 | 計 | 男 | 女 | 計 | 男 | 女 | 計 | 男 | 女 | |
| 行田市 | 4 | 4 | - | 4 | 4 | - | - | - | - | 4 | 1 | 3 | - | - | - | - | - | - | - | - | - | - | - | - | - | - | - | 3 | 1 | 2 | 1 | - | 1 | - | - | - | |
| 加須市 | 3 | 1 | 2 | 3 | 1 | 2 | - | - | - | 5 | 2 | 3 | - | - | - | 1 | 1 | - | - | - | - | - | - | - | - | - | 4 | 1 | 3 | - | - | - | - | - | - | | |
| 春日部市 | 8 | 8 | - | 8 | 8 | - | - | - | - | 18 | 6 | 12 | 2 | - | 2 | 2 | 2 | - | - | - | - | - | - | - | - | - | 12 | 2 | 10 | 2 | 2 | - | - | - | - | | |
| 羽生市 | - | - | - | - | - | - | - | - | - | 2 | - | 2 | - | - | - | - | - | - | - | - | - | - | - | - | - | - | 1 | - | 1 | 1 | - | 1 | - | - | - | | |
| 越谷市 | 9 | 8 | 1 | 9 | 8 | 1 | - | - | - | 20 | 8 | 12 | 1 | 1 | - | 2 | - | 2 | 2 | 1 | 1 | - | - | - | - | 10 | 3 | 7 | 5 | 3 | 2 | - | - | - | | | |
| 久喜市 | 1 | - | 1 | 1 | - | 1 | - | - | - | 5 | 2 | 3 | - | - | - | - | - | - | - | - | - | - | - | - | - | 2 | 1 | 1 | 3 | 1 | 2 | - | - | - | | | |
| 八潮市 | 6 | 1 | 5 | 6 | 1 | 5 | - | - | - | 3 | 3 | - | - | - | - | - | - | - | - | - | - | - | - | 1 | 1 | - | - | - | 2 | 2 | - | - | - | - | | | |
| 三郷市 | 9 | 7 | 2 | 9 | 7 | 2 | - | - | - | 8 | 3 | 5 | - | - | - | - | - | - | - | - | - | - | - | 3 | - | 3 | 3 | 1 | 2 | 2 | 2 | - | 1 | 1 | - | | |
| 蓮田市 | - | - | - | - | - | - | - | - | - | 1 | - | 1 | - | - | - | - | - | - | - | - | - | - | - | - | - | 1 | - | 1 | - | - | - | - | - | - | - | | |
| 幸手市 | 3 | 3 | - | 3 | 3 | - | - | - | - | - | - | - | - | - | - | - | - | - | - | - | - | - | - | - | - | - | - | - | - | - | - | - | - | - | - | | |
| 吉川市 | 1 | 1 | - | 1 | 1 | - | - | - | - | 4 | 3 | 1 | 1 | 1 | - | 1 | 1 | - | - | - | - | - | - | - | - | 1 | 1 | - | 1 | - | 1 | - | - | - | - | | |
| 白岡市 | - | - | - | - | - | - | - | - | - | 2 | - | 2 | - | - | - | - | - | - | - | - | - | - | - | - | - | 2 | - | 2 | - | - | - | - | - | - | - | | |
| 宮代町 | 2 | 2 | - | 1 | 1 | - | 1 | 1 | - | - | - | - | - | - | - | - | - | - | - | - | - | - | - | - | - | - | - | - | - | - | - | - | - | - | - | | |
| 杉戸町 | 1 | 1 | - | 1 | 1 | - | - | - | - | 5 | 3 | 2 | - | - | - | - | - | - | - | - | - | - | - | - | - | 5 | 3 | 2 | - | - | - | - | - | - | - | | |
| 松伏町 | 1 | 1 | - | 1 | 1 | - | - | - | - | 7 | 3 | 4 | - | - | - | 4 | 2 | 2 | - | - | - | - | - | - | - | 3 | 1 | 2 | - | - | - | - | - | - | - | | |
| 私立中学校卒業生計 | - | - | - | - | - | - | - | - | - | 21 | 14 | 7 | - | - | - | - | - | 16 | 12 | 4 | 1 | - | 1 | - | - | - | - | - | - | 4 | 2 | 2 | - | - | - | - | |
| さいたま市 | - | - | - | - | - | - | - | - | - | 5 | 1 | 4 | - | - | - | - | - | 4 | 1 | 3 | - | - | - | - | - | - | - | - | - | 1 | - | 1 | - | - | - | - | |
| 蕨市 | - | - | - | - | - | - | - | - | - | 1 | 1 | - | - | - | - | - | - | 1 | 1 | - | - | - | - | - | - | - | - | - | - | - | - | - | - | - | - | - | |
| 新座市 | - | - | - | - | - | - | - | - | - | 7 | 7 | - | - | - | - | - | - | 7 | 7 | - | - | - | - | - | - | - | - | - | - | - | - | - | - | - | - | - | - |
| 伊奈町 | - | - | - | - | - | - | - | - | - | - | - | - | - | - | - | - | - | - | - | - | - | - | - | - | - | - | - | - | - | - | - | - | - | - | - | - | |
| 川越市 | - | - | - | - | - | - | - | - | - | 3 | 2 | 1 | - | - | - | - | - | 3 | 2 | 1 | - | - | - | - | - | - | - | - | - | - | - | - | - | - | - | - | |
| 飯能市 | - | - | - | - | - | - | - | - | - | 1 | 1 | - | - | - | - | - | - | - | - | - | - | - | - | - | - | - | - | - | - | 1 | 1 | - | - | - | - | - | |
| 東松山市 | - | - | - | - | - | - | - | - | - | - | - | - | - | - | - | - | - | - | - | - | - | - | - | - | - | - | - | - | - | - | - | - | - | - | - | - | |
| 狭山市 | - | - | - | - | - | - | - | - | - | 1 | - | 1 | - | - | - | - | - | - | - | - | - | - | - | - | - | - | - | - | - | 1 | - | 1 | - | - | - | - | |
| 入間市 | - | - | - | - | - | - | - | - | - | - | - | - | - | - | - | - | - | - | - | - | - | - | - | - | - | - | - | - | - | - | - | - | - | - | - | - | |
| 毛呂山町 | - | - | - | - | - | - | - | - | - | 1 | - | 1 | - | - | - | - | - | - | - | - | 1 | - | 1 | - | - | - | - | - | - | - | - | - | - | - | - | - | |
| 嵐山町 | - | - | - | - | - | - | - | - | - | - | - | - | - | - | - | - | - | - | - | - | - | - | - | - | - | - | - | - | - | - | - | - | - | - | - | - | |
| 本庄市 | - | - | - | - | - | - | - | - | - | - | - | - | - | - | - | - | - | - | - | - | - | - | - | - | - | - | - | - | - | - | - | - | - | - | - | - | |
| 深谷市 | - | - | - | - | - | - | - | - | - | - | - | - | - | - | - | - | - | - | - | - | - | - | - | - | - | - | - | - | - | - | - | - | - | - | - | - | |
| 加須市 | - | - | - | - | - | - | - | - | - | 1 | 1 | - | - | - | - | - | - | 1 | 1 | - | - | - | - | - | - | - | - | - | - | - | - | - | - | - | - | - | |
| 春日部市 | - | - | - | - | - | - | - | - | - | - | - | - | - | - | - | - | - | - | - | - | - | - | - | - | - | - | - | - | - | - | - | - | - | - | - | - | |
| 越谷市 | - | - | - | - | - | - | - | - | - | 1 | 1 | - | - | - | - | - | - | - | - | - | - | - | - | - | - | - | - | - | - | 1 | 1 | - | - | - | - | - | |
| 杉戸町 | - | - | - | - | - | - | - | - | - | - | - | - | - | - | - | - | - | - | - | - | - | - | - | - | - | - | - | - | - | - | - | - | - | - | - | - | |
| 国立中学校卒業生計 | - | - | - | - | - | - | - | - | - | 1 | 1 | - | - | - | - | - | - | - | - | - | - | - | - | - | - | - | - | - | - | 1 | 1 | - | - | - | - | - | |
| 公立中学校卒業生計 | 167 | 132 | 35 | 159 | 125 | 34 | 8 | 7 | 1 | 317 | 160 | 157 | 20 | 12 | 8 | 29 | 17 | 12 | 28 | 11 | 17 | 18 | 11 | 7 | 11 | 3 | 8 | 116 | 49 | 67 | 95 | 57 | 38 | 2 | 2 | - | |
| 私立中学校卒業生計 | - | - | - | - | - | - | - | - | - | 21 | 14 | 7 | - | - | - | - | - | 16 | 12 | 4 | 1 | - | 1 | - | - | - | - | - | - | 4 | 2 | 2 | - | - | - | - | |
| 県内中学校卒業生計 | 167 | 132 | 35 | 159 | 125 | 34 | 8 | 7 | 1 | 339 | 175 | 164 | 20 | 12 | 8 | 29 | 17 | 12 | 44 | 23 | 21 | 19 | 11 | 8 | 11 | 3 | 8 | 116 | 49 | 67 | 100 | 60 | 40 | 2 | 2 | - | |

第8表 県外全日制高等学校進学者の内訳(市町村別)

(単位:人)

| 市町村等 | 他都道府県計 | | | 東京都 | | | | 神奈川県 | | | 千葉県 | | | 群馬県 | | | 茨城県 | | | 栃木県 | | | その他の道府県 | | | | |
|-----------|--------|----|-----|-------|-------|----|----|-------|----|----|-----|-----|----|-----|-----|----|-----|----|----|-----|-----|----|---------|-----|---|----|-----|
| | 計 | 国立 | 公立 | 私立 | 計 | 国立 | 公立 | 私立 | 計 | 公立 | 私立 | 計 | 公立 | 私立 | 計 | 公立 | 私立 | 計 | 公立 | 私立 | 計 | 国立 | 公立 | 私立 | | | |
| 県内中学校卒業生計 | 4,968 | 81 | 280 | 4,607 | 3,678 | 81 | 49 | 3,548 | 73 | 10 | 63 | 298 | 80 | 218 | 184 | 35 | 149 | 60 | 16 | 44 | 329 | 18 | 311 | 346 | - | 72 | 274 |
| 国立中学校卒業生計 | 50 | 6 | - | 44 | 46 | 6 | - | 40 | 2 | - | 2 | 1 | - | 1 | - | - | - | - | - | - | - | - | - | 1 | - | - | 1 |
| さいたま市 | 50 | 6 | - | 44 | 46 | 6 | - | 40 | 2 | - | 2 | 1 | - | 1 | - | - | - | - | - | - | - | - | - | 1 | - | - | 1 |
| 公立中学校卒業生計 | 4,829 | 74 | 268 | 4,487 | 3,561 | 74 | 41 | 3,446 | 69 | 10 | 59 | 292 | 79 | 213 | 183 | 34 | 149 | 60 | 16 | 44 | 324 | 17 | 307 | 340 | - | 71 | 269 |
| さいたま市 | 862 | 23 | 28 | 811 | 732 | 23 | 6 | 703 | 11 | 3 | 8 | 22 | 2 | 20 | 10 | 2 | 8 | 6 | 1 | 5 | 14 | - | 14 | 67 | - | 14 | 53 |
| 川口市 | 701 | 6 | 10 | 685 | 640 | 6 | 3 | 631 | 17 | - | 17 | 8 | 3 | 5 | 5 | - | 5 | 2 | - | 2 | 5 | - | 5 | 24 | - | 4 | 20 |
| 鴻巣市 | 41 | 1 | 4 | 36 | 22 | 1 | - | 21 | 1 | 1 | - | 1 | 1 | - | 4 | 1 | 3 | 1 | - | 1 | 5 | - | 5 | 7 | - | 1 | 6 |
| 上尾市 | 72 | - | 3 | 69 | 49 | - | - | 49 | - | - | - | - | - | - | 2 | 1 | 1 | - | - | - | 4 | - | 4 | 17 | - | 2 | 15 |
| 草加市 | 236 | 3 | 2 | 231 | 207 | 3 | - | 204 | 2 | - | 2 | 15 | 2 | 13 | - | - | - | 3 | - | 3 | 4 | - | 4 | 5 | - | - | 5 |
| 蕨市 | 88 | - | - | 88 | 80 | - | - | 80 | 3 | - | 3 | - | - | - | - | - | - | - | - | - | 1 | - | 1 | 4 | - | - | 4 |
| 戸田市 | 177 | 3 | 3 | 171 | 171 | 3 | 1 | 167 | 1 | - | 1 | - | - | - | - | - | - | 1 | - | 1 | - | - | - | 4 | - | 2 | 2 |
| 朝霞市 | 145 | 4 | 4 | 137 | 129 | 4 | - | 125 | 2 | - | 2 | 4 | 2 | 2 | 1 | - | 1 | 1 | - | 1 | - | - | - | 8 | - | 2 | 6 |
| 志木市 | 63 | - | 2 | 61 | 57 | - | 1 | 56 | 2 | - | 2 | - | - | - | - | - | - | - | - | - | 1 | - | 1 | 3 | - | 1 | 2 |
| 和光市 | 120 | 1 | 3 | 116 | 115 | 1 | 2 | 112 | 2 | - | 2 | - | - | - | - | - | - | - | - | - | - | - | - | 3 | - | 1 | 2 |
| 新座市 | 163 | 2 | 2 | 159 | 142 | 2 | 1 | 139 | 1 | - | 1 | 4 | - | 4 | 2 | - | 2 | 1 | - | 1 | - | - | - | 13 | - | 1 | 12 |
| 桶川市 | 19 | - | 5 | 14 | 13 | - | 1 | 12 | - | - | - | - | - | - | 2 | 2 | - | - | - | - | - | - | - | 4 | - | 2 | 2 |
| 北本市 | 20 | 1 | - | 19 | 16 | 1 | - | 15 | 1 | - | 1 | 1 | - | 1 | 2 | - | 2 | - | - | - | - | - | - | - | - | - | - |
| 伊奈町 | 12 | 2 | - | 10 | 7 | 2 | - | 5 | - | - | - | - | - | - | 1 | - | 1 | 1 | - | 1 | - | - | - | 3 | - | - | 3 |
| 川越市 | 101 | 4 | 6 | 91 | 75 | 4 | 1 | 70 | 3 | 1 | 2 | 5 | 1 | 4 | - | - | - | 1 | - | 1 | 1 | - | 1 | 16 | - | 3 | 13 |
| 所沢市 | 303 | 4 | 15 | 284 | 261 | 4 | 4 | 253 | 6 | 2 | 4 | 1 | - | 1 | 2 | 1 | 1 | 2 | - | 2 | 2 | - | 2 | 29 | - | 8 | 21 |
| 飯能市 | 39 | 1 | - | 38 | 37 | 1 | - | 36 | - | - | - | - | - | - | - | - | - | - | - | - | - | - | - | 2 | - | - | 2 |
| 東松山市 | 17 | - | - | 17 | 9 | - | - | 9 | - | - | - | 1 | - | 1 | 1 | - | 1 | - | - | - | - | - | - | 6 | - | - | 6 |
| 狭山市 | 81 | 2 | 2 | 77 | 74 | 2 | 1 | 71 | - | - | - | - | - | - | 1 | - | 1 | 1 | - | 1 | - | - | - | 5 | - | 1 | 4 |
| 入間市 | 89 | - | 10 | 79 | 78 | - | 3 | 75 | - | - | - | 1 | 1 | - | - | - | - | 1 | 1 | - | - | - | - | 9 | - | 5 | 4 |
| 富士見市 | 45 | - | 2 | 43 | 39 | - | 2 | 37 | - | - | - | - | - | - | - | - | - | 5 | - | 5 | - | - | - | 1 | - | - | 1 |
| 坂戸市 | 21 | - | 1 | 20 | 15 | - | 1 | 14 | 1 | - | 1 | - | - | - | - | - | - | - | - | - | - | - | - | 5 | - | - | 5 |
| 鶴ヶ島市 | 22 | - | - | 22 | 19 | - | - | 19 | - | - | - | - | - | - | 1 | - | 1 | 1 | - | 1 | - | - | - | 1 | - | - | 1 |
| 日高市 | 11 | - | 2 | 9 | 6 | - | - | 6 | 1 | 1 | - | - | - | - | - | - | - | 1 | - | 1 | 1 | - | 1 | 2 | - | 1 | 1 |
| ふじみ野市 | 58 | 1 | 3 | 54 | 51 | 1 | - | 50 | - | - | - | 1 | - | 1 | - | - | - | - | - | - | 1 | - | 1 | 5 | - | 3 | 2 |

第8表 (続き)

(単位:人)

| 市町村等 | 他都道府県計 | | | 東京都 | | | | 神奈川県 | | | 千葉県 | | | 群馬県 | | | 茨城県 | | | 栃木県 | | | その他の道府県 | | | | |
|-------|--------|----|----|-----|----|----|----|------|---|----|-----|---|----|-----|----|----|-----|---|----|-----|---|----|---------|----|---|---|---|
| | 計 | 国立 | 公立 | 私立 | 計 | 国立 | 公立 | 私立 | 計 | 公立 | 私立 | 計 | 公立 | 私立 | 計 | 公立 | 私立 | 計 | 公立 | 私立 | 計 | 国立 | 公立 | 私立 | | | |
| 三芳町 | 16 | 1 | 1 | 14 | 15 | 1 | 1 | 13 | - | - | - | - | - | - | - | - | - | - | - | 1 | - | 1 | - | - | - | - | |
| 毛呂山町 | 4 | - | - | 4 | 3 | - | - | 3 | - | - | - | 1 | - | 1 | - | - | - | - | - | - | - | - | - | - | - | - | |
| 越生町 | 3 | - | - | 3 | 2 | - | - | 2 | - | - | - | - | - | - | 1 | - | 1 | - | - | - | - | - | - | - | - | - | |
| 滑川町 | 4 | - | - | 4 | 1 | - | - | 1 | - | - | - | - | - | - | - | - | - | - | - | - | - | - | 3 | - | - | 3 | |
| 嵐山町 | 1 | - | 1 | - | - | - | - | - | - | - | - | - | - | - | - | - | - | - | - | - | - | - | 1 | - | 1 | - | |
| 小川町 | 10 | - | 1 | 9 | 2 | - | - | 2 | - | - | - | - | - | 1 | - | 1 | - | - | - | 1 | - | 1 | 6 | - | 1 | 5 | |
| 川島町 | 2 | - | 1 | 1 | 1 | - | - | 1 | - | - | - | - | - | - | - | - | - | - | - | - | - | - | 1 | - | 1 | - | |
| 吉見町 | 1 | - | 1 | - | - | - | - | - | - | - | - | - | - | 1 | 1 | - | - | - | - | - | - | - | - | - | - | - | |
| 鳩山町 | 3 | - | 1 | 2 | 2 | - | - | 2 | - | - | - | - | - | 1 | 1 | - | - | - | - | - | - | - | - | - | - | - | |
| ときがわ町 | - | - | - | - | - | - | - | - | - | - | - | - | - | - | - | - | - | - | - | - | - | - | - | - | - | - | |
| 東秩父村 | - | - | - | - | - | - | - | - | - | - | - | - | - | - | - | - | - | - | - | - | - | - | - | - | - | - | |
| 熊谷市 | 58 | 1 | 4 | 53 | 22 | 1 | 1 | 20 | 3 | - | 3 | 2 | 1 | 1 | 16 | 1 | 15 | 1 | - | 1 | 9 | - | 9 | 5 | - | 1 | 4 |
| 秩父市 | 10 | - | 2 | 8 | 4 | - | 1 | 3 | - | - | - | - | - | 1 | - | 1 | - | - | - | - | - | - | 5 | - | 1 | 4 | |
| 本庄市 | 37 | 1 | 3 | 33 | 4 | 1 | - | 3 | - | - | - | 1 | - | 1 | 24 | 2 | 22 | - | - | - | - | - | 8 | - | 1 | 7 | |
| 深谷市 | 47 | - | 3 | 44 | 12 | - | 1 | 11 | 1 | - | 1 | - | - | - | 24 | 1 | 23 | 1 | - | 1 | 4 | - | 4 | 5 | - | 1 | 4 |
| 横瀬町 | - | - | - | - | - | - | - | - | - | - | - | - | - | - | - | - | - | - | - | - | - | - | - | - | - | - | - |
| 皆野町 | - | - | - | - | - | - | - | - | - | - | - | - | - | - | - | - | - | - | - | - | - | - | - | - | - | - | - |
| 長瀨町 | - | - | - | - | - | - | - | - | - | - | - | - | - | - | - | - | - | - | - | - | - | - | - | - | - | - | - |
| 小鹿野町 | - | - | - | - | - | - | - | - | - | - | - | - | - | - | - | - | - | - | - | - | - | - | - | - | - | - | - |
| 美里町 | 2 | - | - | 2 | 1 | - | - | 1 | - | - | - | - | - | - | - | - | - | - | - | - | - | - | 1 | - | - | 1 | |
| 神川町 | 19 | - | 13 | 6 | - | - | - | - | - | - | - | - | - | 19 | 13 | 6 | - | - | - | - | - | - | - | - | - | - | - |
| 上里町 | 14 | - | 4 | 10 | 1 | - | - | 1 | - | - | - | - | - | 13 | 4 | 9 | - | - | - | - | - | - | - | - | - | - | - |
| 寄居町 | 10 | - | - | 10 | 1 | - | - | 1 | - | - | - | 2 | - | 2 | 4 | - | 4 | - | - | - | 2 | - | 2 | 1 | - | - | 1 |

第8表 (続き)

(単位:人)

| 市町村等 | 他都道府県計 | | | 東京都 | | | | 神奈川県 | | | 千葉県 | | | 群馬県 | | | 茨城県 | | | 栃木県 | | | その他の道府県 | | | | | |
|-----------|--------|----|-----|-------|-------|----|----|-------|----|----|-----|-----|----|-----|-----|----|-----|----|----|-----|-----|----|---------|-----|---|----|-----|---|
| | 計 | 国立 | 公立 | 私立 | 計 | 国立 | 公立 | 私立 | 計 | 公立 | 私立 | 計 | 公立 | 私立 | 計 | 公立 | 私立 | 計 | 公立 | 私立 | 計 | 国立 | 公立 | 私立 | | | | |
| 行田市 | 31 | - | 1 | 30 | 4 | - | - | 4 | - | - | - | - | - | 3 | - | 3 | - | - | - | 21 | 1 | 20 | 3 | - | - | 3 | | |
| 加須市 | 103 | - | 9 | 94 | 9 | - | - | 9 | 1 | - | 1 | 1 | - | 1 | 10 | - | 10 | 7 | 6 | 1 | 72 | 1 | 71 | 3 | - | 2 | 1 | |
| 春日部市 | 114 | 1 | 8 | 105 | 36 | 1 | 1 | 34 | - | - | - | 49 | 5 | 44 | 4 | 1 | 3 | 1 | - | 1 | 12 | - | 12 | 12 | - | 1 | 11 | |
| 羽生市 | 71 | - | 16 | 55 | 3 | - | - | 3 | - | - | - | - | - | - | 21 | 2 | 19 | - | - | - | 46 | 14 | 32 | 1 | - | - | 1 | |
| 越谷市 | 227 | 6 | 12 | 209 | 158 | 6 | 5 | 147 | 2 | - | 2 | 28 | 3 | 25 | 1 | - | 1 | 5 | 1 | 4 | 23 | 1 | 22 | 10 | - | 2 | 8 | |
| 久喜市 | 88 | 1 | 11 | 76 | 24 | 1 | - | 23 | 2 | 1 | 1 | 3 | 1 | 2 | 3 | 1 | 2 | 7 | 6 | 1 | 44 | - | 44 | 5 | - | 2 | 3 | |
| 八潮市 | 80 | - | 7 | 73 | 57 | - | 1 | 56 | - | - | - | 17 | 5 | 12 | - | - | - | - | - | - | - | - | - | 6 | - | 1 | 5 | |
| 三郷市 | 152 | 2 | 55 | 95 | 55 | 2 | 1 | 52 | - | - | - | 87 | 51 | 36 | 1 | - | 1 | 4 | - | 4 | - | - | - | 5 | - | 3 | 2 | |
| 蓮田市 | 34 | 1 | 1 | 32 | 18 | 1 | - | 17 | 3 | 1 | 2 | 2 | - | 2 | - | - | - | 1 | - | 1 | 6 | - | 6 | 4 | - | - | 4 | |
| 幸手市 | 27 | - | - | 27 | 2 | - | - | 2 | 2 | - | 2 | 5 | - | 5 | - | - | - | 1 | - | 1 | 16 | - | 16 | 1 | - | - | 1 | |
| 吉川市 | 64 | - | 3 | 61 | 41 | - | 1 | 40 | - | - | - | 20 | 1 | 19 | - | - | - | - | - | - | - | - | - | 3 | - | 1 | 2 | |
| 白岡市 | 31 | 1 | 1 | 29 | 16 | 1 | 1 | 14 | 1 | - | 1 | 1 | - | 1 | - | - | - | 1 | - | 1 | 11 | - | 11 | 1 | - | - | 1 | |
| 宮代町 | 11 | 1 | - | 10 | 5 | 1 | - | 4 | - | - | - | - | - | - | - | - | - | - | - | - | 4 | - | 4 | 2 | - | - | 2 | |
| 杉戸町 | 23 | - | - | 23 | 5 | - | - | 5 | - | - | - | 2 | - | 2 | 1 | - | 1 | 1 | - | 1 | 12 | - | 12 | 2 | - | - | 2 | |
| 松伏町 | 26 | - | 2 | 24 | 13 | - | - | 13 | - | - | - | 7 | - | 7 | - | - | - | 2 | 1 | 1 | 1 | - | 1 | 3 | - | 1 | 2 | |
| 私立中学校卒業生計 | 89 | 1 | 12 | 76 | 71 | 1 | 8 | 62 | 2 | - | 2 | 5 | 1 | 4 | 1 | 1 | - | - | - | 5 | 1 | 4 | 5 | - | 1 | 4 | | |
| さいたま市 | 37 | - | 5 | 32 | 28 | - | 2 | 26 | - | - | - | 3 | 1 | 2 | - | - | - | - | - | - | 1 | 1 | - | 5 | - | 1 | 4 | |
| 蕨市 | 6 | - | - | 6 | 6 | - | - | 6 | - | - | - | - | - | - | - | - | - | - | - | - | - | - | - | - | - | - | - | |
| 新座市 | 13 | - | 1 | 12 | 10 | - | 1 | 9 | 2 | - | 2 | 1 | - | 1 | - | - | - | - | - | - | - | - | - | - | - | - | - | |
| 伊奈町 | 1 | - | - | 1 | 1 | - | - | 1 | - | - | - | - | - | - | - | - | - | - | - | - | - | - | - | - | - | - | - | |
| 川越市 | 11 | - | 2 | 9 | 10 | - | 2 | 8 | - | - | - | - | - | - | - | - | - | - | - | - | 1 | - | 1 | - | - | - | - | |
| 飯能市 | 3 | - | 1 | 2 | 3 | - | 1 | 2 | - | - | - | - | - | - | - | - | - | - | - | - | - | - | - | - | - | - | - | |
| 東松山市 | - | - | - | - | - | - | - | - | - | - | - | - | - | - | - | - | - | - | - | - | - | - | - | - | - | - | - | - |
| 狭山市 | 5 | - | 1 | 4 | 5 | - | 1 | 4 | - | - | - | - | - | - | - | - | - | - | - | - | - | - | - | - | - | - | - | |
| 入間市 | 1 | - | 1 | - | 1 | - | 1 | - | - | - | - | - | - | - | - | - | - | - | - | - | - | - | - | - | - | - | - | |
| 毛呂山町 | - | - | - | - | - | - | - | - | - | - | - | - | - | - | - | - | - | - | - | - | - | - | - | - | - | - | - | - |
| 嵐山町 | - | - | - | - | - | - | - | - | - | - | - | - | - | - | - | - | - | - | - | - | - | - | - | - | - | - | - | - |
| 本庄市 | 1 | - | 1 | - | - | - | - | - | - | - | - | - | - | - | 1 | 1 | - | - | - | - | - | - | - | - | - | - | - | - |
| 深谷市 | - | - | - | - | - | - | - | - | - | - | - | - | - | - | - | - | - | - | - | - | - | - | - | - | - | - | - | - |
| 加須市 | 2 | - | - | 2 | 1 | - | - | 1 | - | - | - | - | - | - | - | - | - | - | - | - | 1 | - | 1 | - | - | - | - | - |
| 春日部市 | 4 | 1 | - | 3 | 3 | 1 | - | 2 | - | - | - | - | - | - | - | - | - | - | - | - | 1 | - | 1 | - | - | - | - | - |
| 越谷市 | 4 | - | - | 4 | 3 | - | - | 3 | - | - | - | 1 | - | 1 | - | - | - | - | - | - | - | - | - | - | - | - | - | - |
| 杉戸町 | 1 | - | - | 1 | - | - | - | - | - | - | - | - | - | - | - | - | - | - | - | - | 1 | - | 1 | - | - | - | - | - |
| 国立中学校卒業生計 | 50 | 6 | - | 44 | 46 | 6 | - | 40 | 2 | - | 2 | 1 | - | 1 | - | - | - | - | - | - | - | - | - | 1 | - | - | 1 | |
| 公立中学校卒業生計 | 4,829 | 74 | 268 | 4,487 | 3,561 | 74 | 41 | 3,446 | 69 | 10 | 59 | 292 | 79 | 213 | 183 | 34 | 149 | 60 | 16 | 44 | 324 | 17 | 307 | 340 | - | 71 | 269 | |
| 私立中学校卒業生計 | 89 | 1 | 12 | 76 | 71 | 1 | 8 | 62 | 2 | - | 2 | 5 | 1 | 4 | 1 | 1 | - | - | - | - | 5 | 1 | 4 | 5 | - | 1 | 4 | |
| 県内中学校卒業生計 | 4,968 | 81 | 280 | 4,607 | 3,678 | 81 | 49 | 3,548 | 73 | 10 | 63 | 298 | 80 | 218 | 184 | 35 | 149 | 60 | 16 | 44 | 329 | 18 | 311 | 346 | - | 72 | 274 | |

第9表 中学校卒業者の進路状況の推移(過去5年間)

上段:実数(人)
下段:卒業者総数に対する構成比(%)

| 区分 | 卒業者 総数 | A 高等学校等進学者 | | | | | | | | | | | | B 専修学校・各種 学校・公共職業 能力開発施設等 進学者・入学者 | | |
|-------|-----------|------------|---------|--------|-----|--------|--------|-------|-------------|-------------|-------------|------------|-------|---|-----|-----|
| | | 進学者 計 | 全日制高等学校 | | | | | | 定時制 高等学校 | 通信制 高等学校 | 高等専門 学校等 | 特別 支援学校 | | | | |
| | | | 全日 計 | 県内 | | | 県外 | | | | | | | | | |
| | | | | 計 | 国立 | 公立 | 私立 | 計 | | | | | 国立 | | 公立 | 私立 |
| 25年3月 | 65,936 | 65,016 | 61,428 | 56,487 | 149 | 39,826 | 16,512 | 4,941 | 91 | 227 | 4,623 | 1,474 | 1,333 | 116 | 665 | 162 |
| | 100.0 | 98.6 | 93.2 | 85.7 | 0.2 | 60.4 | 25.0 | 7.5 | 0.1 | 0.3 | 7.0 | 2.2 | 2.0 | 0.2 | 1.0 | 0.2 |
| 26年3月 | 65,774 | 64,884 | 61,478 | 56,480 | 142 | 39,577 | 16,761 | 4,998 | 77 | 243 | 4,678 | 1,369 | 1,288 | 92 | 657 | 172 |
| | 100.0 | 98.6 | 93.5 | 85.9 | 0.2 | 60.2 | 25.5 | 7.6 | 0.1 | 0.4 | 7.1 | 2.1 | 2.0 | 0.1 | 1.0 | 0.3 |
| 27年3月 | 65,547 | 64,813 | 61,348 | 56,299 | 143 | 39,317 | 16,839 | 5,049 | 85 | 268 | 4,696 | 1,306 | 1,436 | 89 | 634 | 122 |
| | 100.0 | 98.9 | 93.6 | 85.9 | 0.2 | 60.0 | 25.7 | 7.7 | 0.1 | 0.4 | 7.2 | 2.0 | 2.2 | 0.1 | 1.0 | 0.2 |
| 28年3月 | 65,474 | 64,806 | 61,265 | 56,387 | 148 | 39,142 | 17,097 | 4,878 | 71 | 234 | 4,573 | 1,162 | 1,598 | 92 | 689 | 119 |
| | 100.0 | 99.0 | 93.6 | 86.1 | 0.2 | 59.8 | 26.1 | 7.5 | 0.1 | 0.4 | 7.0 | 1.8 | 2.4 | 0.1 | 1.1 | 0.2 |
| 29年3月 | 65,634 | 65,035 | 61,175 | 56,207 | 147 | 38,993 | 17,067 | 4,968 | 81 | 280 | 4,607 | 1,223 | 1,861 | 90 | 686 | 99 |
| | 100.0 | 99.1 | 93.2 | 85.6 | 0.2 | 59.4 | 26.0 | 7.6 | 0.1 | 0.4 | 7.0 | 1.9 | 2.8 | 0.1 | 1.0 | 0.2 |

上段:実数(人)
下段:卒業者総数に対する構成比(%)

| 区分 | C 就職者 | その他の者 | | | | | | | | 不詳・ 死亡の者 | (再掲) | |
|-------|----------|-------|-----------|-----------|-----------|-------------------|---------------------|-----------|-----------|-------------|----------------------------|------------------|
| | | 計 | 進学 希望者 | 就職 希望者 | 海外 進学者 | 国内無 認可校 入学者 | 一時的な 仕事に 就いた者 | 家事 手伝い | 進路 未定者 | | D A、Bの うち就職 している者 | 就職者 総数 C+D |
| 25年3月 | 218 | 539 | 45 | 62 | 39 | 17 | 17 | 188 | 171 | 1 | 9 | 227 |
| | 0.3 | 0.8 | 0.1 | 0.1 | 0.1 | 0.0 | 0.0 | 0.3 | 0.3 | 0.0 | 0.0 | 0.3 |
| 26年3月 | 228 | 488 | 31 | 49 | 42 | 32 | 19 | 163 | 152 | 2 | 12 | 240 |
| | 0.3 | 0.7 | 0.0 | 0.1 | 0.1 | 0.0 | 0.0 | 0.2 | 0.2 | 0.0 | 0.0 | 0.4 |
| 27年3月 | 197 | 415 | 29 | 41 | 43 | 24 | 6 | 148 | 124 | - | 9 | 206 |
| | 0.3 | 0.6 | 0.0 | 0.1 | 0.1 | 0.0 | 0.0 | 0.2 | 0.2 | - | 0.0 | 0.3 |
| 28年3月 | 170 | 378 | 40 | 32 | 36 | 36 | 4 | 118 | 112 | 1 | 9 | 179 |
| | 0.3 | 0.6 | 0.1 | 0.0 | 0.1 | 0.1 | 0.0 | 0.2 | 0.2 | 0.0 | 0.0 | 0.3 |
| 29年3月 | 159 | 339 | 20 | 29 | 44 | 19 | 11 | 116 | 100 | 2 | 8 | 167 |
| | 0.2 | 0.5 | 0.0 | 0.0 | 0.1 | 0.0 | 0.0 | 0.2 | 0.2 | 0.0 | 0.0 | 0.3 |

第10表 中学校卒業者の県外高等学校全日制課程進学者数の推移(過去5年間)

上段:実数(人) 下段:県外高等学校全日制進学者数に対する構成比(%)

| 区 分 | 県外計 | | | | 東京都 | | | | 神奈川県 | | | 千葉県 | | | 群馬県 | | | 茨城県 | | | 栃木県 | | | その他の道府県 | | | |
|-------|-------|-----|-----|-------|-------|-----|-----|-------|------|-----|-----|-----|-----|-----|-----|-----|-----|-----|-----|-----|-----|-----|-----|---------|-----|-----|-----|
| | 計 | 国立 | 公立 | 私立 | 計 | 国立 | 公立 | 私立 | 計 | 公立 | 私立 | 計 | 公立 | 私立 | 計 | 公立 | 私立 | 計 | 公立 | 私立 | 計 | 公立 | 私立 | 計 | 国立 | 公立 | 私立 |
| 25年3月 | 4,941 | 91 | 227 | 4,623 | 3,789 | 87 | 46 | 3,656 | 57 | 7 | 50 | 313 | 92 | 221 | 126 | 21 | 105 | 49 | 6 | 43 | 305 | 2 | 303 | 302 | 4 | 53 | 245 |
| | 100.0 | 1.8 | 4.6 | 93.6 | 76.7 | 1.8 | 0.9 | 74.0 | 1.2 | 0.1 | 1.0 | 6.3 | 1.9 | 4.5 | 2.6 | 0.4 | 2.1 | 1.0 | 0.1 | 0.9 | 6.2 | 0.0 | 6.1 | 6.1 | 0.1 | 1.1 | 5.0 |
| 26年3月 | 4,998 | 77 | 243 | 4,678 | 3,830 | 76 | 60 | 3,694 | 70 | 19 | 51 | 300 | 73 | 227 | 128 | 16 | 112 | 59 | 11 | 48 | 310 | 2 | 308 | 301 | 1 | 62 | 238 |
| | 100.0 | 1.5 | 4.9 | 93.6 | 76.6 | 1.5 | 1.2 | 73.9 | 1.4 | 0.4 | 1.0 | 6.0 | 1.5 | 4.5 | 2.6 | 0.3 | 2.2 | 1.2 | 0.2 | 1.0 | 6.2 | 0.0 | 6.2 | 6.0 | 0.0 | 1.2 | 4.8 |
| 27年3月 | 5,049 | 85 | 268 | 4,696 | 3,775 | 78 | 62 | 3,635 | 70 | 16 | 54 | 337 | 89 | 248 | 186 | 13 | 173 | 47 | 11 | 36 | 298 | 3 | 295 | 336 | 7 | 74 | 255 |
| | 100.0 | 1.7 | 5.3 | 93.0 | 74.8 | 1.5 | 1.2 | 72.0 | 1.4 | 0.3 | 1.1 | 6.7 | 1.8 | 4.9 | 3.7 | 0.3 | 3.4 | 0.9 | 0.2 | 0.7 | 5.9 | 0.1 | 5.8 | 6.7 | 0.1 | 1.5 | 5.1 |
| 28年3月 | 4,878 | 71 | 234 | 4,573 | 3,714 | 68 | 50 | 3,596 | 58 | 8 | 50 | 277 | 70 | 207 | 149 | 18 | 131 | 63 | 17 | 46 | 297 | 5 | 292 | 320 | 3 | 66 | 251 |
| | 100.0 | 1.5 | 4.8 | 93.7 | 76.1 | 1.4 | 1.0 | 73.7 | 1.2 | 0.2 | 1.0 | 5.7 | 1.4 | 4.2 | 3.1 | 0.4 | 2.7 | 1.3 | 0.3 | 0.9 | 6.1 | 0.1 | 6.0 | 6.6 | 0.1 | 1.4 | 5.1 |
| 29年3月 | 4,968 | 81 | 280 | 4,607 | 3,678 | 81 | 49 | 3,548 | 73 | 10 | 63 | 298 | 80 | 218 | 184 | 35 | 149 | 60 | 16 | 44 | 329 | 18 | 311 | 346 | 0 | 72 | 274 |
| | 100.0 | 1.6 | 5.6 | 92.7 | 74.0 | 1.6 | 1.0 | 71.4 | 1.5 | 0.2 | 1.3 | 6.0 | 1.6 | 4.4 | 3.7 | 0.7 | 3.0 | 1.2 | 0.3 | 0.9 | 6.6 | 0.4 | 6.3 | 7.0 | - | 1.4 | 5.5 |

第11表 中学校卒業者の高等学校等進学率等の推移

| | 埼玉県 | | | 全国 | | | 本県と全国との差 | |
|---------|-----------|------------|------------|-----------|------------|------------|--------------|--------------|
| | 卒業者 総数 | 進学率 (A) | 就職率 (B) | 卒業者数 | 進学率 (a) | 就職率 (b) | 進学率 (A-a) | 就職率 (B-b) |
| | 人 | % | | 人 | % | | | |
| 昭和30年3月 | 42,225 | 44.5 | 49.9 | 1,663,184 | 51.5 | 42.0 | △ 7.0 | 7.9 |
| 31年3月 | 47,011 | 45.7 | 49.5 | 1,871,682 | 51.3 | 42.6 | △ 5.6 | 6.9 |
| 32年3月 | 50,919 | 46.4 | 52.2 | 1,997,931 | 51.4 | 43.3 | △ 5.0 | 8.9 |
| 33年3月 | 48,215 | 47.4 | 49.9 | 1,895,967 | 53.7 | 40.9 | △ 6.3 | 9.0 |
| 34年3月 | 52,458 | 49.1 | 48.2 | 1,974,872 | 55.4 | 39.8 | △ 6.3 | 8.4 |
| 35年3月 | 45,259 | 51.2 | 47.1 | 1,770,483 | 57.7 | 38.6 | △ 6.5 | 8.5 |
| 36年3月 | 35,261 | 56.4 | 42.6 | 1,401,646 | 62.3 | 35.7 | △ 5.9 | 6.9 |
| 37年3月 | 54,484 | 59.0 | 39.9 | 1,947,657 | 64.0 | 33.5 | △ 5.0 | 6.4 |
| 38年3月 | 65,522 | 63.7 | 35.3 | 2,491,231 | 66.8 | 30.7 | △ 3.1 | 4.6 |
| 39年3月 | 61,147 | 67.7 | 31.5 | 2,426,802 | 69.3 | 28.7 | △ 1.6 | 2.8 |
| 40年3月 | 62,238 | 69.9 | 28.4 | 2,359,558 | 70.7 | 26.5 | △ 0.8 | 1.9 |
| 41年3月 | 58,165 | 71.3 | 25.6 | 2,133,508 | 72.3 | 24.5 | △ 1.0 | 1.1 |
| 42年3月 | 53,635 | 74.1 | 23.2 | 1,947,237 | 74.5 | 22.9 | △ 0.4 | 0.3 |
| 43年3月 | 52,277 | 77.4 | 20.2 | 1,846,787 | 76.8 | 20.9 | 0.6 | △ 0.7 |
| 44年3月 | 49,166 | 80.5 | 16.3 | 1,737,458 | 79.4 | 18.7 | 1.1 | △ 2.4 |
| 45年3月 | 49,575 | 84.2 | 13.1 | 1,667,064 | 82.1 | 16.3 | 2.1 | △ 3.2 |
| 46年3月 | 50,293 | 87.3 | 10.1 | 1,621,728 | 85.0 | 13.7 | 2.3 | △ 3.6 |
| 47年3月 | 48,015 | 88.8 | 8.1 | 1,561,360 | 87.2 | 11.5 | 1.6 | △ 3.4 |
| 48年3月 | 48,977 | 91.8 | 6.4 | 1,542,904 | 89.4 | 9.4 | 2.4 | △ 3.0 |
| 49年3月 | 52,927 | 93.1 | 5.1 | 1,623,574 | 90.8 | 7.7 | 2.3 | △ 2.6 |
| 50年3月 | 53,613 | 93.7 | 3.9 | 1,580,495 | 91.9 | 5.9 | 1.8 | △ 2.0 |
| 51年3月 | 55,790 | 93.6 | 3.8 | 1,563,868 | 92.6 | 5.2 | 1.0 | △ 1.4 |
| 52年3月 | 58,766 | 94.1 | 3.7 | 1,579,953 | 93.1 | 4.8 | 1.0 | △ 1.1 |
| 53年3月 | 64,145 | 94.5 | 3.3 | 1,607,183 | 93.5 | 4.4 | 1.0 | △ 1.1 |
| 54年3月 | 68,681 | 95.2 | 3.0 | 1,635,460 | 94.0 | 4.0 | 1.2 | △ 1.0 |
| 55年3月 | 77,654 | 95.1 | 3.2 | 1,723,025 | 94.2 | 3.9 | 0.9 | △ 0.7 |
| 56年3月 | 80,068 | 94.7 | 3.4 | 1,677,764 | 94.3 | 3.9 | 0.4 | △ 0.5 |
| 57年3月 | 76,790 | 94.9 | 3.1 | 1,556,578 | 94.3 | 4.0 | 0.6 | △ 0.9 |
| 58年3月 | 94,683 | 94.5 | 3.5 | 1,850,694 | 94.0 | 3.9 | 0.5 | △ 0.4 |
| 59年3月 | 98,325 | 94.5 | 3.6 | 1,882,768 | 94.1 | 3.8 | 0.4 | △ 0.2 |
| 60年3月 | 101,180 | 94.3 | 3.6 | 1,882,034 | 94.1 | 3.7 | 0.2 | △ 0.1 |
| 61年3月 | 106,182 | 93.3 | 3.7 | 1,933,616 | 94.2 | 3.6 | △ 0.9 | 0.1 |
| 62年3月 | 111,833 | 92.3 | 3.6 | 2,005,425 | 94.3 | 3.1 | △ 2.0 | 0.5 |
| 63年3月 | 115,126 | 92.5 | 3.3 | 2,044,923 | 94.5 | 3.0 | △ 2.0 | 0.3 |

| 区 分 | 埼玉県 | | | 全国 | | | 本県と全国との差 | |
|--------|-----------|------------|------------|-----------|------------|------------|--------------|--------------|
| | 卒業者 総数 | 進学率 (A) | 就職率 (B) | 卒業者数 | 進学率 (a) | 就職率 (b) | 進学率 (A-a) | 就職率 (B-b) |
| | 人 | % | | 人 | % | | | |
| 平成元年3月 | 115,584 | 92.6 | 3.1 | 2,049,471 | 94.7 | 2.9 | △ 2.1 | 0.2 |
| 2年3月 | 110,104 | 93.3 | 2.8 | 1,981,503 | 95.1 | 2.8 | △ 1.8 | 0.0 |
| 3年3月 | 101,473 | 93.7 | 2.4 | 1,860,300 | 95.4 | 2.6 | △ 1.7 | △ 0.2 |
| 4年3月 | 95,655 | 93.9 | 2.2 | 1,773,712 | 95.9 | 2.3 | △ 2.0 | △ 0.1 |
| 5年3月 | 93,444 | 95.2 | 1.9 | 1,732,437 | 96.2 | 2.0 | △ 1.0 | △ 0.1 |
| 6年3月 | 88,835 | 96.6 | 1.3 | 1,680,006 | 96.5 | 1.7 | 0.1 | △ 0.4 |
| 7年3月 | 85,131 | 96.8 | 1.2 | 1,622,198 | 96.7 | 1.5 | 0.1 | △ 0.3 |
| 8年3月 | 79,328 | 97.0 | 1.1 | 1,545,270 | 96.8 | 1.4 | 0.2 | △ 0.3 |
| 9年3月 | 79,059 | 96.7 | 1.2 | 1,510,994 | 96.8 | 1.4 | △ 0.1 | △ 0.2 |
| 10年3月 | 78,215 | 97.2 | 1.1 | 1,511,845 | 96.8 | 1.3 | 0.4 | △ 0.2 |
| 11年3月 | 76,982 | 97.1 | 1.0 | 1,502,711 | 96.9 | 1.1 | 0.2 | △ 0.1 |
| 12年3月 | 74,780 | 97.6 | 0.8 | 1,464,760 | 97.0 | 1.0 | 0.6 | △ 0.2 |
| 13年3月 | 72,521 | 97.2 | 0.9 | 1,410,403 | 96.9 | 1.0 | 0.3 | △ 0.1 |
| 14年3月 | 69,470 | 97.4 | 0.9 | 1,365,471 | 97.0 | 0.9 | 0.4 | 0.0 |
| 15年3月 | 68,384 | 97.7 | 0.7 | 1,325,208 | 97.3 | 0.8 | 0.4 | △ 0.1 |
| 16年3月 | 68,227 | 98.0 | 0.7 | 1,298,718 | 97.5 | 0.7 | 0.5 | 0.0 |
| 17年3月 | 65,002 | 98.0 | 0.7 | 1,236,363 | 97.6 | 0.7 | 0.4 | 0.0 |
| 18年3月 | 63,983 | 98.0 | 0.7 | 1,211,242 | 97.7 | 0.7 | 0.3 | 0.0 |
| 19年3月 | 65,767 | 97.9 | 0.9 | 1,213,709 | 97.7 | 0.7 | 0.2 | 0.2 |
| 20年3月 | 64,688 | 98.0 | 0.8 | 1,199,309 | 97.8 | 0.7 | 0.2 | 0.1 |
| 21年3月 | 65,421 | 98.2 | 0.5 | 1,188,032 | 97.9 | 0.5 | 0.3 | 0.0 |
| 22年3月 | 67,783 | 98.2 | 0.5 | 1,227,736 | 98.0 | 0.4 | 0.2 | 0.1 |
| 23年3月 | 64,231 | 98.4 | 0.5 | 1,176,923 | 98.2 | 0.4 | 0.2 | 0.1 |
| 24年3月 | 66,325 | 98.6 | 0.4 | 1,195,204 | 98.3 | 0.4 | 0.3 | 0.0 |
| 25年3月 | 65,936 | 98.6 | 0.3 | 1,185,054 | 98.4 | 0.4 | 0.2 | △ 0.1 |
| 26年3月 | 65,774 | 98.6 | 0.4 | 1,192,990 | 98.4 | 0.4 | 0.2 | 0.0 |
| 27年3月 | 65,547 | 98.9 | 0.3 | 1,174,529 | 98.5 | 0.4 | 0.4 | △ 0.1 |
| 28年3月 | 65,474 | 99.0 | 0.3 | 1,169,415 | 98.7 | 0.3 | 0.3 | 0.0 |
| 29年3月 | 65,634 | 99.1 | 0.3 | 1,160,351 | 98.8 | 0.3 | 0.3 | 0.0 |

- ・ 本調査は、昭和45年3月卒業者から実施している。
- ・ 昭和44年3月卒業者までの数値及び全国の数値は、文部科学省が実施している『学校基本調査』の数値である。
- ・ 白抜きの値は、昭和30年3月以来の最高値を示す。
- ・ 昭和58年3月以前の「進学者数」は、通信制高等学校への進学者を含んでいない。
- ・ 本表の「就職率」とは、卒業者総数に占める就職者総数の割合である。

第12表 特別支援学校中学部卒業者の進路状況

(単位:人・%)

| 区分 | 卒業生 総数 | A 高等学校等進学者 | | | | | | | | | | | B 専修 学校 等 進学 入学 者 | 就 職 者 | そ の 他 の 者 | 不 詳 ・ 死 亡 の 者 | (再掲) | | |
|---------------|-----------|------------|----------|-------|-------|-----------------------|-----------------------|-----|-------|---------------------------------|-----------|--------|-------------------------------------|-------------|-----------------------|---------------------------------|-------|-------|-----|
| | | 進学者 計 | 高等学校(本科) | | | | | | | 高 等 専 門 学 校 等 | 特別支援学校高等部 | | | | | | | | |
| | | | 計 | 全日制課程 | | 定 時 制 課 程 | 通 信 制 課 程 | 計 | 県内 | | 県外 | | | | | | | | |
| | | | | 公立 | 国私立 | | | | 公立 | | | 国・私立 | | | | | | | |
| 特別支援学校計 | 504 | 501 | 3 | 2 | 2 | - | - | - | 1 | - | 498 | 484 | 8 | 6 | - | - | 2 | 1 | - |
| (卒業生総数に占める割合) | (100.0) | (99.4) | (0.6) | (0.4) | (0.4) | (-) | (-) | (-) | (0.2) | (-) | (98.8) | (96.0) | (1.6) | (1.2) | (-) | (-) | (0.4) | (0.2) | (-) |
| 国立 | 6 | 6 | - | - | - | - | - | - | - | - | 6 | - | 6 | - | - | - | - | - | - |
| 県立 | 479 | 476 | 3 | 2 | 2 | - | - | - | 1 | - | 473 | 466 | 1 | 6 | - | - | 2 | 1 | - |
| 市立 | 18 | 18 | - | - | - | - | - | - | - | - | 18 | 18 | - | - | - | - | - | - | - |
| 私立 | 1 | 1 | - | - | - | - | - | - | - | - | 1 | - | 1 | - | - | - | - | - | - |

(注)「就職者」は、就職進学者を含まない。

第13表 特別支援学校中学部卒業者の進路状況の推移(過去5年間)

(単位:人)

| 区分 | 卒業生 総数 | A 高等学校等進学者 | | | | | | | | | | | B 専修 学校 等 進学 入学 者 | 就 職 者 | そ の 他 の 者 | 不 詳 ・ 死 亡 の 者 | (再掲) | | |
|-------|-----------|------------|----------|-------|-----|-----------------------|-----------------------|---|----|---------------------------------|-----------|------|-------------------------------------|-------------|-----------------------|---------------------------------|------|---|---|
| | | 進学者 計 | 高等学校(本科) | | | | | | | 高 等 専 門 学 校 等 | 特別支援学校高等部 | | | | | | | | |
| | | | 計 | 全日制課程 | | 定 時 制 課 程 | 通 信 制 課 程 | 計 | 県内 | | 県外 | | | | | | | | |
| | | | | 公立 | 国私立 | | | | 公立 | | | 国・私立 | | | | | | | |
| 25年3月 | 437 | 433 | 2 | 1 | 1 | - | - | - | 1 | - | 431 | 416 | 9 | 6 | - | - | 4 | - | - |
| 26年3月 | 457 | 452 | 3 | 1 | 1 | - | - | 1 | 1 | - | 449 | 436 | 8 | 5 | - | - | 5 | - | - |
| 27年3月 | 479 | 475 | 3 | 2 | 2 | - | - | 1 | - | - | 472 | 460 | 6 | 6 | - | 1 | 3 | - | - |
| 28年3月 | 483 | 479 | 1 | 1 | 1 | - | - | - | - | - | 478 | 469 | 8 | 1 | - | - | 4 | - | - |
| 29年3月 | 504 | 501 | 3 | 2 | 2 | - | - | - | 1 | - | 498 | 484 | 8 | 6 | - | - | 2 | 1 | - |

(注)「就職者」は、就職進学者を含まない。

第14表 進路希望状況と実際の進路状況との比較

(平成28年10月1日、平成28年12月15日 と 平成29年5月1日 との比較)

単位:人数(人) 構成比(%)

| | | 調査時期 | | | | | | 前年同期 | | | | | | | | | |
|------------------------|----------------------------------|-----------------------|------------------|----------------|--------|---------|--------|----------|--------|-----------|--------|---------|--------|--------|--------|--------|------|
| | | H28.10.1 | | H28.12.15 | | H29.5.1 | | H27.10.1 | | H27.12.15 | | H28.5.1 | | | | | |
| | | 人数 | 構成比 | 人数 | 構成比 | 人数 | 構成比 | 人数 | 構成比 | 人数 | 構成比 | 人数 | 構成比 | | | | |
| 卒業(予定)者数 | | 66,135 | 100.0 | 66,132 | 100.0 | 66,138 | 100.0 | 65,931 | 100.0 | 65,934 | 100.0 | 65,957 | 100.0 | | | | |
| 中学校卒業(予定)者数 | | 65,610 | 99.2 | 65,616 | 99.2 | 65,634 | 99.2 | 65,425 | 99.2 | 65,433 | 99.2 | 65,474 | 99.3 | | | | |
| 特別支援学校卒業(予定)者数 | | 525 | 0.8 | 516 | 0.8 | 504 | 0.8 | 506 | 0.8 | 501 | 0.8 | 483 | 0.7 | | | | |
| 計 | | 64,181 | 97.0 | 65,248 | 98.7 | 65,536 | 99.1 | 64,050 | 97.1 | 65,045 | 98.7 | 65,285 | 99.0 | | | | |
| 進 学 者 (A) | 高 等 学 校 (本 科) | 全 日 制 課 程 | 計 | | 61,584 | 93.1 | 61,859 | 93.5 | 61,177 | 92.5 | 61,629 | 93.5 | 61,804 | 93.7 | 61,266 | 92.9 | |
| | | | 県 内 高 校 | 計 | | 58,397 | 88.3 | 57,847 | 87.5 | 56,209 | 85.0 | 58,443 | 88.6 | 57,839 | 87.7 | 56,388 | 85.5 |
| | | | | 国立 | 171 | 0.3 | 176 | 0.3 | 147 | 0.2 | 209 | 0.3 | 202 | 0.3 | 148 | 0.2 | |
| | | | | 公立 | 49,972 | 75.6 | 47,552 | 71.9 | 38,995 | 59.0 | 50,198 | 76.1 | 47,763 | 72.4 | 39,143 | 59.3 | |
| | | | 私立 | 8,254 | 12.5 | 10,119 | 15.3 | 17,067 | 25.8 | 8,036 | 12.2 | 9,874 | 15.0 | 17,097 | 25.9 | | |
| | | | 県 外 高 校 | 計 | | 3,187 | 4.8 | 4,012 | 6.1 | 4,968 | 7.5 | 3,186 | 4.8 | 3,965 | 6.0 | 4,878 | 7.4 |
| | | | | 国立 | 157 | 0.2 | 182 | 0.3 | 81 | 0.1 | 187 | 0.3 | 166 | 0.3 | 71 | 0.1 | |
| | | | | 公立 | 298 | 0.5 | 311 | 0.5 | 280 | 0.4 | 332 | 0.5 | 319 | 0.5 | 234 | 0.4 | |
| | | | 私立 | 2,732 | 4.1 | 3,519 | 5.3 | 4,607 | 7.0 | 2,667 | 4.0 | 3,480 | 5.3 | 4,573 | 6.9 | | |
| | | | 定時制課程 | | 600 | 0.9 | 896 | 1.4 | 1,223 | 1.8 | 588 | 0.9 | 852 | 1.3 | 1,162 | 1.8 | |
| | | | 通信制課程 | | 750 | 1.1 | 1,198 | 1.8 | 1,862 | 2.8 | 610 | 0.9 | 1,095 | 1.7 | 1,598 | 2.4 | |
| | | | 高等専門学校等 | | 104 | 0.2 | 116 | 0.2 | 90 | 0.1 | 104 | 0.2 | 138 | 0.2 | 92 | 0.1 | |
| | | | 特別支援学校 | | 1,143 | 1.7 | 1,179 | 1.8 | 1,184 | 1.8 | 1,119 | 1.7 | 1,156 | 1.8 | 1,167 | 1.8 | |
| | | | (B) | 専修学校進学・入学(希望)者 | | 82 | 0.1 | 104 | 0.2 | 82 | 0.1 | 72 | 0.1 | 115 | 0.2 | 101 | 0.2 |
| 各種学校入学(希望)者 | | 20 | | 0.0 | 13 | 0.0 | 10 | 0.0 | 46 | 0.1 | 17 | 0.0 | 11 | 0.0 | | | |
| 公共職業能力開発施設等入学(希望)者 | | 3 | | 0.0 | 10 | 0.0 | 7 | 0.0 | 3 | 0.0 | 9 | 0.0 | 7 | 0.0 | | | |
| 就職のみ(希望)の者 | | 119 | 0.2 | 140 | 0.2 | 159 | 0.2 | 130 | 0.2 | 166 | 0.3 | 170 | 0.3 | | | | |
| そ の 他 | | 1,730 | 2.6 | 617 | 0.9 | 344 | 0.5 | 1,630 | 2.5 | 582 | 0.9 | 383 | 0.6 | | | | |
| (再掲) | (A)(B)のうち就職(希望)者数 | 12 | 0.0 | 14 | 0.0 | 8 | 0.0 | 16 | 0.0 | 21 | 0.0 | 9 | 0.0 | | | | |

第2章 平成29年4月高等学校入学状況

I 調査の概要

1 調査の目的

県内の高等学校における入学状況を調査し、教育行政上の基礎資料を得る。

2 調査の対象

平成 29 年 4 月に県内の国立・公立及び私立高等学校に**入学した生徒**。

(1) 「入学した生徒」の定義

ア 入学した生徒に含まれる者

- (ア) 平成 29 年 5 月 1 日までに入学が決定した者
- (イ) 併設中学校又は附属中学校から進学した者（いわゆる「内部進学者」）
- (ウ) 入学後、平成 29 年 5 月 1 日までに他の高等学校へ転学した者

イ 入学した生徒から除かれる者

- (ア) 入学後、平成 29 年 5 月 1 日までに退学した者
- (イ) 平成 29 年 5 月 1 日までに他の高等学校から転入・編入した者

(2) 調査対象校

県内全ての高等学校。設置者・課程別の内訳は、以下のとおり。

| | | |
|----------|------------------------|------------|
| ・ 国立 全日制 | 1 校 | } 延べ 227 校 |
| ・ 県立 全日制 | 134 校、定時制 23 校、通信制 1 校 | |
| ・ 市立 全日制 | 8 校、定時制 1 校 | |
| ・ 私立 全日制 | 48 校、通信制 11 校 | |

なお、複数の課程を併置している学校及び生徒募集を停止している学校等があるため、上記の数字は、県内に設置されている高等学校の数とは一致しない。

3 調査の期日

平成 29 年 5 月 1 日現在

4 調査の内容

- (1) 学科別募集人員
- (2) 学科別・男女別入学者数
- (3) 中学校設置者（国・公・私立）別入学者数
- (4) 県外中学校からの入学者数
- (5) 県外中学校からの入学者のうち県内在住者数（公立高等学校のみ調査）
- (6) 中学校卒業年次別入学者数

5 調査の方法

- (1) 調査実施系統
県教育委員会 —— 国・公・私立高等学校
- (2) 調査票の作成及び提出
各高等学校は調査票を作成し、県教育委員会に提出する。
- (3) 調査票の集計
県教育委員会は、(2)により提出された調査票を集計し、報告書を作成する。

6 用語の説明

- (1) 県内中学校卒業生： 県内所在の中学校及び特別支援学校中学部の卒業生
- (2) 県外中学校卒業生： 県外所在の中学校及び特別支援学校中学部の卒業生、中等教育学校前期課程修了者
- (3) その他： 上記(1)(2)以外の者、海外日本人学校卒業生及び高等学校において中学校を卒業した者と同等以上の学力があると認められた者等
- (4) 過年度卒業生： 平成 28 年 3 月以前に上記(1)から(3)までに該当した者
- (5) 南部・西部・北部・秩父・東部： 県内中学校及び特別支援学校の所在する市町村の地域の別（詳細は P49「(参考) 県内市町村の地域別一覧」参照）

II 調査結果の概要

1 国・公・私立高等学校（全日制課程・定時制課程）の入学状況

平成29年4月に県内国・公・私立高等学校の全日制課程又は定時制課程に入学した者の総数は60,137人で、前年より40人減少しました。内訳は、県内中学校卒業生が57,518人（前年比139人減）、県外中学校卒業生が2,480人（同86人増）、その他が139人（同13人増）となっています。

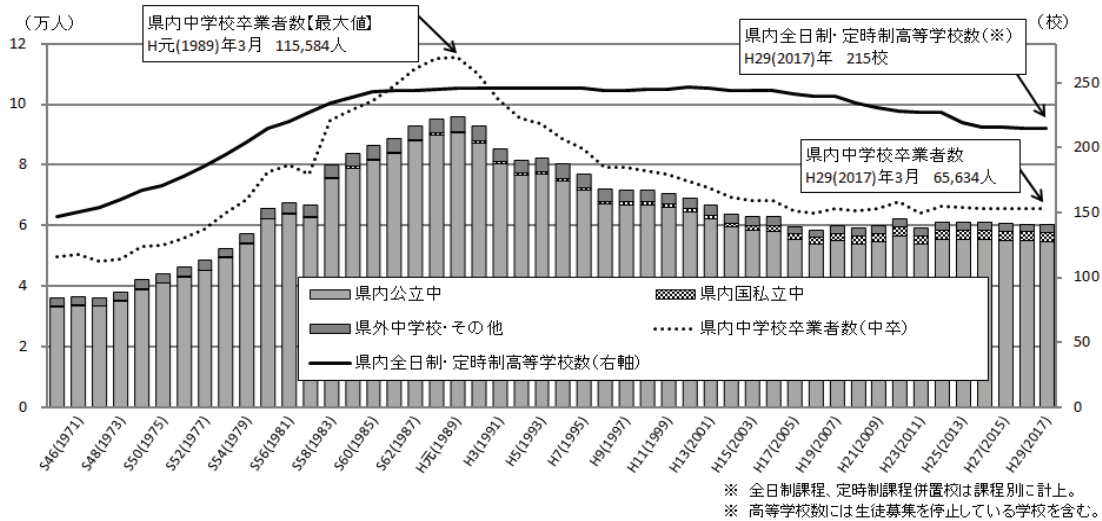
また、入学者のうち過年度卒業生は156人（前年比12人減）となっています。

表1 高等学校(全日制課程・定時制課程)入学者の卒業中学校等の内訳(過去10年間)

[単位:人、括弧内は構成比(%)]

| 区分 年月 | 募集人員 | 入学者計 | 中学校卒業生 | | | | | その他 | (再掲) 過年度卒業生 |
|----------|--------|----------------|---------------|---------------|--------------|--------------|-----------|-----------|----------------|
| | | | 計 | 県内中学校卒業生 | | 県外中学校 卒業生 | その他 | | |
| | | | | 公立 | 国・私立 | | | | |
| 20年4月 | 59,256 | 58,851 (100.0) | 56,323 (95.7) | 53,449 (90.8) | 2,874 (4.9) | 2,411 (4.1) | 117 (0.2) | 394 (0.7) | |
| 21年4月 | 59,456 | 59,489 (100.0) | 57,036 (95.9) | 54,188 (91.1) | 2,848 (4.8) | 2,324 (3.9) | 129 (0.2) | 361 (0.6) | |
| 22年4月 | 60,844 | 61,899 (100.0) | 59,217 (95.7) | 56,239 (90.9) | 2,978 (4.8) | 2,537 (4.1) | 145 (0.2) | 293 (0.5) | |
| 23年4月 | 59,034 | 58,869 (100.0) | 56,242 (95.5) | 53,602 (91.1) | 2,640 (4.5) | 2,508 (4.3) | 119 (0.2) | 281 (0.5) | |
| 24年4月 | 60,144 | 60,904 (100.0) | 58,198 (95.6) | 55,202 (90.6) | 2,996 (4.9) | 2,614 (4.3) | 92 (0.2) | 254 (0.4) | |
| 25年4月 | 59,880 | 60,732 (100.0) | 58,132 (95.7) | 55,190 (90.9) | 2,942 (4.8) | 2,517 (4.1) | 83 (0.1) | 238 (0.4) | |
| 26年4月 | 59,680 | 60,602 (100.0) | 57,997 (95.7) | 54,919 (90.6) | 3,078 (5.1) | 2,507 (4.1) | 98 (0.2) | 229 (0.4) | |
| 27年4月 | 59,260 | 60,389 (100.0) | 57,754 (95.6) | 54,691 (90.6) | 3,063 (5.1) | 2,531 (4.2) | 104 (0.2) | 228 (0.4) | |
| 28年4月 | 59,235 | 60,177 (100.0) | 57,657 (95.8) | 54,552 (90.7) | 3,105 (5.2) | 2,394 (4.0) | 126 (0.2) | 168 (0.3) | |
| 29年4月 | 59,435 | 60,137 (100.0) | 57,518 (95.6) | 54,357 (90.4) | 3,161 (5.3) | 2,480 (4.1) | 139 (0.2) | 156 (0.3) | |
| 全日制 | 57,275 | 58,792 (100.0) | 56,230 (95.6) | 53,070 (90.3) | 3,160 (5.4) | 2,440 (4.2) | 122 (0.2) | 34 (0.1) | |
| 国立 | 160 | 162 (100.0) | 147 (90.7) | 145 (89.5) | 2 (1.2) | 14 (8.6) | 1 (0.6) | - (-) | |
| 公立 | 39,280 | 39,671 (100.0) | 39,013 (98.3) | 38,930 (98.1) | 83 (0.2) | 635 (1.6) | 23 (0.1) | 21 (0.1) | |
| 私立 | 17,835 | 18,959 (100.0) | 17,070 (90.0) | 13,995 (73.8) | 3,075 (16.2) | 1,791 (9.4) | 98 (0.5) | 13 (0.1) | |
| 公立定時制 | 2,160 | 1,345 (100.0) | 1,288 (95.8) | 1,287 (95.7) | 1 (0.1) | 40 (3.0) | 17 (1.3) | 122 (9.1) | |

図1 入学者の卒業中学校等の内訳の推移



※ 全日制課程、定時制課程併置校は課程別に計上。
※ 高等学校数には生徒募集を停止している学校を含む。

表2 課程・設置者別の入学者(過去10年間)

[単位:人、括弧内は構成比(%)]

| 区分 年月 | 募集人員 | 入学者計 | 計 | 全日制 | | | 定時制 公立 |
|----------|--------|----------------|---------------|-----------|---------------|---------------|-------------|
| | | | | 国立 | 公立 | 私立 | |
| 20年4月 | 59,256 | 58,851 (100.0) | 57,201 (97.2) | 160 (0.3) | 39,693 (67.4) | 17,348 (29.5) | 1,650 (2.8) |
| 21年4月 | 59,456 | 59,489 (100.0) | 57,740 (97.1) | 160 (0.3) | 40,141 (67.5) | 17,439 (29.3) | 1,749 (2.9) |
| 22年4月 | 60,844 | 61,899 (100.0) | 59,842 (96.7) | 159 (0.3) | 41,452 (67.0) | 18,231 (29.5) | 2,057 (3.3) |
| 23年4月 | 59,034 | 58,869 (100.0) | 56,866 (96.6) | 161 (0.3) | 39,341 (66.8) | 17,364 (29.5) | 2,003 (3.4) |
| 24年4月 | 60,144 | 60,904 (100.0) | 59,136 (97.1) | 160 (0.3) | 40,594 (66.7) | 18,382 (30.2) | 1,768 (2.9) |
| 25年4月 | 59,880 | 60,732 (100.0) | 59,062 (97.3) | 160 (0.3) | 40,469 (66.6) | 18,433 (30.4) | 1,670 (2.7) |
| 26年4月 | 59,680 | 60,602 (100.0) | 59,039 (97.4) | 160 (0.3) | 40,225 (66.4) | 18,654 (30.8) | 1,563 (2.6) |
| 27年4月 | 59,260 | 60,389 (100.0) | 58,887 (97.5) | 158 (0.3) | 39,898 (66.1) | 18,831 (31.2) | 1,502 (2.5) |
| 28年4月 | 59,235 | 60,177 (100.0) | 58,872 (97.8) | 169 (0.3) | 39,732 (66.0) | 18,971 (31.5) | 1,305 (2.2) |
| 29年4月 | 59,435 | 60,137 (100.0) | 58,792 (97.8) | 162 (0.3) | 39,671 (66.0) | 18,959 (31.5) | 1,345 (2.2) |

(注) 募集人員は、転編入枠(転勤等に伴う転編入学者の募集人員)を除く公立高等学校の募集人員と私立高等学校の学則定員を合算したものです。

2 全日制課程の入学状況

(1) 国立高等学校

国立高等学校の入学者数は162人で、このうち県内中学校卒業者が147人、県外中学校卒業者が14人、その他が1人となっています。

表3 国立高等学校（全日制課程）入学者の卒業中学校等の内訳（過去10年間）

〔単位：人、括弧内は構成比(%)〕

| 区分 年月 | 募集人員 | 入学者計 | 中学校卒業者 | | | | その他 | (再掲) 過年度卒業者 |
|----------|------|-------------|------------|------------|---------|--------------|---------|----------------|
| | | | 計 | 県内中学校卒業者 | | 県外中学校 卒業者 | | |
| | | | | 公立 | 国・私立 | | | |
| 20年4月 | 160 | 160 (100.0) | 154 (96.3) | 153 (95.6) | 1 (0.6) | 6 (3.8) | - (-) | - (-) |
| 21年4月 | 160 | 160 (100.0) | 145 (90.6) | 142 (88.8) | 3 (1.9) | 13 (8.1) | 2 (1.3) | - (-) |
| 22年4月 | 160 | 159 (100.0) | 146 (91.8) | 146 (91.8) | - (-) | 13 (8.2) | - (-) | - (-) |
| 23年4月 | 160 | 161 (100.0) | 150 (93.2) | 149 (92.5) | 1 (0.6) | 11 (6.8) | - (-) | - (-) |
| 24年4月 | 160 | 160 (100.0) | 147 (91.9) | 147 (91.9) | - (-) | 12 (7.5) | 1 (0.6) | 1 (0.6) |
| 25年4月 | 160 | 160 (100.0) | 149 (93.1) | 147 (91.9) | 2 (1.3) | 11 (6.9) | - (-) | - (-) |
| 26年4月 | 160 | 160 (100.0) | 142 (88.8) | 141 (88.1) | 1 (0.6) | 18 (11.3) | - (-) | - (-) |
| 27年4月 | 160 | 158 (100.0) | 144 (91.1) | 143 (90.5) | 1 (0.6) | 12 (7.6) | 2 (1.3) | 1 (0.6) |
| 28年4月 | 160 | 169 (100.0) | 148 (87.6) | 147 (87.0) | 1 (0.6) | 20 (11.8) | 1 (0.6) | - (-) |
| 29年4月 | 160 | 162 (100.0) | 147 (90.7) | 145 (89.5) | 2 (1.2) | 14 (8.6) | 1 (0.6) | - (-) |

(2) 公立高等学校

公立高等学校全日制課程の入学者総数は39,671人（前年比61人減）で、このうち県内公立中学校卒業者が38,930人（同133人減）、県内国・私立中学校卒業者が83人（同5人減）、県外中学校卒業者が635人（同75人増）、その他が23人（同2人増）となっています。

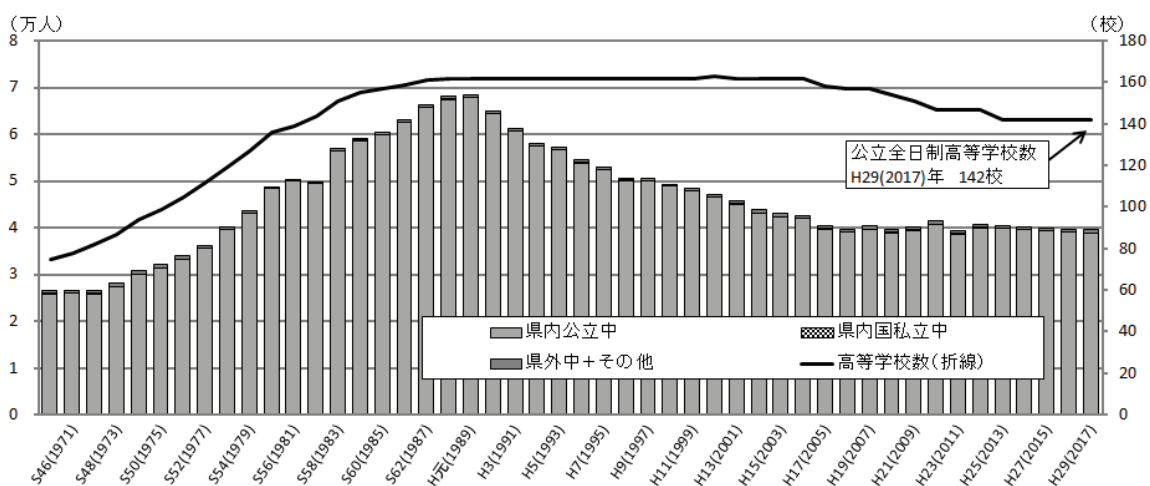
表4 公立高等学校（全日制課程）入学者の卒業中学校等の内訳（過去10年間）

〔単位：人、括弧内は構成比(%)〕

| 区分 年月 | 募集人員 | 入学者計 | 中学校卒業者 | | | | その他 | (再掲) 過年度卒業者 |
|----------|--------|----------------|---------------|---------------|-----------|--------------|----------|----------------|
| | | | 計 | 県内中学校卒業者 | | 県外中学校 卒業者 | | |
| | | | | 公立 | 国・私立 | | | |
| 20年4月 | 39,332 | 39,693 (100.0) | 39,025 (98.3) | 38,945 (98.1) | 80 (0.2) | 649 (1.6) | 19 (0.0) | 47 (0.1) |
| 21年4月 | 39,692 | 40,141 (100.0) | 39,497 (98.4) | 39,403 (98.2) | 94 (0.2) | 624 (1.6) | 20 (0.0) | 41 (0.1) |
| 22年4月 | 41,000 | 41,452 (100.0) | 40,800 (98.4) | 40,696 (98.2) | 104 (0.3) | 622 (1.5) | 30 (0.1) | 34 (0.1) |
| 23年4月 | 39,080 | 39,341 (100.0) | 38,679 (98.3) | 38,596 (98.1) | 83 (0.2) | 637 (1.6) | 25 (0.1) | 32 (0.1) |
| 24年4月 | 40,240 | 40,594 (100.0) | 40,035 (98.6) | 39,959 (98.4) | 76 (0.2) | 543 (1.3) | 16 (0.0) | 37 (0.1) |
| 25年4月 | 39,920 | 40,469 (100.0) | 39,858 (98.5) | 39,798 (98.3) | 60 (0.1) | 595 (1.5) | 16 (0.0) | 39 (0.1) |
| 26年4月 | 39,760 | 40,225 (100.0) | 39,585 (98.4) | 39,503 (98.2) | 82 (0.2) | 614 (1.5) | 26 (0.1) | 43 (0.1) |
| 27年4月 | 39,440 | 39,898 (100.0) | 39,332 (98.6) | 39,257 (98.4) | 75 (0.2) | 551 (1.4) | 15 (0.0) | 24 (0.1) |
| 28年4月 | 39,240 | 39,732 (100.0) | 39,151 (98.5) | 39,063 (98.3) | 88 (0.2) | 560 (1.4) | 21 (0.1) | 25 (0.1) |
| 29年4月 | 39,280 | 39,671 (100.0) | 39,013 (98.3) | 38,930 (98.1) | 83 (0.2) | 635 (1.6) | 23 (0.1) | 21 (0.1) |
| 普通科 | 29,067 | 29,528 (100.0) | 29,080 (98.5) | 29,003 (98.2) | 77 (0.3) | 429 (1.5) | 19 (0.1) | 12 (0.0) |
| 専門学科 | 8,224 | 8,177 (100.0) | 8,025 (98.1) | 8,019 (98.1) | 6 (0.1) | 148 (1.8) | 4 (0.0) | 8 (0.1) |
| 総合学科 | 1,989 | 1,966 (100.0) | 1,908 (97.0) | 1,908 (97.0) | - (-) | 58 (3.0) | - (-) | 1 (0.1) |

〔注〕募集人員は、転編入枠（転動等に伴う転編入学者の募集人員）を除く。

図2 公立高等学校（全日制課程）入学者の卒業中学校等の内訳の推移



公立高等学校全日制課程の入学者を学科別で見ると、普通科への入学者が 29,528 人（前年比 41 人減）、専門学科への入学者が 8,177 人（同 7 人減）、総合学科への入学者が 1,966 人（同 13 人減）となっています。

表 5 公立高等学校（全日制課程）学科別の入学者（過去10年間）

〔単位・人、括弧内は構成比(%)〕

| 区分 年月 | 募集人員 | 入学者計 | 公立高等学校(全日制課程) | | |
|----------|--------|----------------|---------------|--------------|-------------|
| | | | 普通科 | 専門学科 | 総合学科 |
| 20年4月 | 39,332 | 39,693 (100.0) | 29,043 (73.2) | 8,848 (22.3) | 1,802 (4.5) |
| 21年4月 | 39,692 | 40,141 (100.0) | 29,375 (73.2) | 8,958 (22.3) | 1,808 (4.5) |
| 22年4月 | 41,000 | 41,452 (100.0) | 30,598 (73.8) | 8,974 (21.6) | 1,880 (4.5) |
| 23年4月 | 39,080 | 39,341 (100.0) | 28,986 (73.7) | 8,599 (21.9) | 1,756 (4.5) |
| 24年4月 | 40,240 | 40,594 (100.0) | 30,278 (74.6) | 8,541 (21.0) | 1,775 (4.4) |
| 25年4月 | 39,920 | 40,469 (100.0) | 30,030 (74.2) | 8,306 (20.5) | 2,133 (5.3) |
| 26年4月 | 39,760 | 40,225 (100.0) | 29,836 (74.2) | 8,261 (20.5) | 2,128 (5.3) |
| 27年4月 | 39,440 | 39,898 (100.0) | 29,608 (74.2) | 8,252 (20.7) | 2,038 (5.1) |
| 28年4月 | 39,240 | 39,732 (100.0) | 29,569 (74.4) | 8,184 (20.6) | 1,979 (5.0) |
| 29年4月 | 39,280 | 39,671 (100.0) | 29,528 (74.4) | 8,177 (20.6) | 1,966 (5.0) |

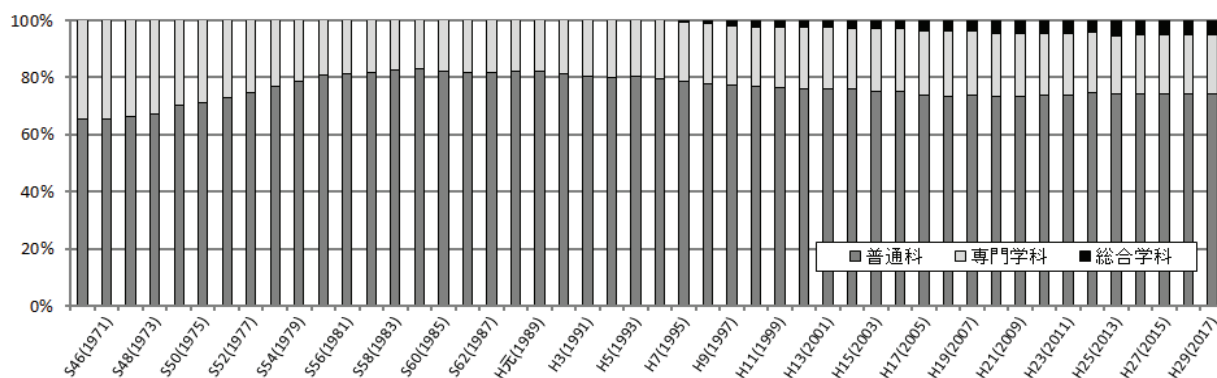
表 6 公立高等学校（全日制課程）専門学科 学科別の入学者（過去10年間）

〔単位・人、括弧内は構成比(%)〕

| 区分 年月 | 専門学科計 | 農業に関する | 工業に関する | 商業に関する | 家庭に関する | 看護に関する | 外国語に関する | 美術に関する | 音楽に関する |
|----------|---------------|------------|--------------|--------------|-----------|----------|-----------|-----------|-----------|
| | | 学科 | 学科 | 学科 | 学科 | 学科 | 学科 | 学科 | 学科 |
| 20年4月 | 8,848 (100.0) | 835 (9.4) | 2,928 (33.1) | 3,187 (36.0) | 323 (3.7) | 82 (0.9) | 365 (4.1) | 122 (1.4) | 122 (1.4) |
| 21年4月 | 8,958 (100.0) | 836 (9.3) | 2,969 (33.1) | 3,240 (36.2) | 324 (3.6) | 82 (0.9) | 369 (4.1) | 123 (1.4) | 123 (1.4) |
| 22年4月 | 8,974 (100.0) | 840 (9.4) | 2,972 (33.1) | 3,304 (36.8) | 326 (3.6) | 82 (0.9) | 364 (4.1) | 121 (1.3) | 122 (1.4) |
| 23年4月 | 8,599 (100.0) | 838 (9.7) | 2,843 (33.1) | 3,067 (35.7) | 320 (3.7) | 82 (1.0) | 361 (4.2) | 121 (1.4) | 122 (1.4) |
| 24年4月 | 8,541 (100.0) | 837 (9.8) | 2,804 (32.8) | 3,045 (35.7) | 326 (3.8) | 82 (1.0) | 363 (4.3) | 121 (1.4) | 119 (1.4) |
| 25年4月 | 8,306 (100.0) | 835 (10.1) | 2,761 (33.2) | 2,866 (34.5) | 320 (3.9) | 82 (1.0) | 365 (4.4) | 121 (1.5) | 108 (1.3) |
| 26年4月 | 8,261 (100.0) | 843 (10.2) | 2,753 (33.3) | 2,769 (33.5) | 323 (3.9) | 81 (1.0) | 368 (4.5) | 122 (1.5) | 114 (1.4) |
| 27年4月 | 8,252 (100.0) | 838 (10.2) | 2,753 (33.4) | 2,763 (33.5) | 320 (3.9) | 82 (1.0) | 369 (4.5) | 118 (1.4) | 122 (1.5) |
| 28年4月 | 8,184 (100.0) | 835 (10.2) | 2,751 (33.6) | 2,668 (32.6) | 320 (3.9) | 82 (1.0) | 367 (4.5) | 120 (1.5) | 115 (1.4) |
| 29年4月 | 8,177 (100.0) | 824 (10.1) | 2,745 (33.6) | 2,682 (32.8) | 319 (3.9) | 80 (1.0) | 368 (4.5) | 121 (1.5) | 117 (1.4) |

| 区分 年月 | 書道に関する | 体育に関する | 理数に関する | 福祉に関する | 人文に関する | 国際文化 | 映像技術 | 舞台芸術 | 生物環境系 |
|----------|----------|-----------|-----------|----------|----------|----------|----------|----------|-----------|
| | 学科 | 学科 | 学科 | 学科 | 学科 | に関する学科 | に関する学科 | に関する学科 | |
| 20年4月 | 41 (0.5) | 160 (1.8) | 162 (1.8) | 80 (0.9) | 82 (0.9) | 40 (0.5) | 39 (0.4) | 41 (0.5) | 239 (2.7) |
| 21年4月 | 41 (0.5) | 161 (1.8) | 164 (1.8) | 80 (0.9) | 82 (0.9) | 40 (0.4) | 42 (0.5) | 42 (0.5) | 240 (2.7) |
| 22年4月 | 41 (0.5) | 160 (1.8) | 162 (1.8) | 80 (0.9) | 41 (0.5) | 40 (0.4) | 40 (0.4) | 41 (0.5) | 238 (2.7) |
| 23年4月 | 41 (0.5) | 161 (1.9) | 161 (1.9) | 80 (0.9) | 41 (0.5) | 40 (0.5) | 40 (0.5) | 42 (0.5) | 239 (2.8) |
| 24年4月 | 41 (0.5) | 160 (1.9) | 164 (1.9) | 80 (0.9) | 40 (0.5) | 40 (0.5) | 40 (0.5) | 41 (0.5) | 238 (2.8) |
| 25年4月 | 41 (0.5) | 161 (1.9) | 164 (2.0) | 80 (1.0) | 41 (0.5) | 39 (0.5) | 41 (0.5) | 40 (0.5) | 241 (2.9) |
| 26年4月 | 41 (0.5) | 165 (2.0) | 204 (2.5) | 78 (0.9) | 41 (0.5) | 40 (0.5) | 40 (0.5) | 41 (0.5) | 238 (2.9) |
| 27年4月 | 40 (0.5) | 162 (2.0) | 204 (2.5) | 80 (1.0) | 41 (0.5) | 41 (0.5) | 41 (0.5) | 40 (0.5) | 238 (2.9) |
| 28年4月 | 40 (0.5) | 162 (2.0) | 246 (3.0) | 75 (0.9) | 41 (0.5) | 41 (0.5) | 40 (0.5) | 41 (0.5) | 240 (2.9) |
| 29年4月 | 41 (0.5) | 163 (2.0) | 248 (3.0) | 69 (0.8) | 41 (0.5) | 41 (0.5) | 40 (0.5) | 40 (0.5) | 238 (2.9) |

図 3 公立高等学校（全日制課程）入学者の学科別構成比の推移



(3) 私立高等学校

私立高等学校全日課程の入学者数は18,959人（前年比12人減）で、このうち県内中学校卒業者が17,070人（同38人減）、県外中学校卒業者が1,791人（同14人増）、その他が98人（同12人増）となっています。

また、県内中学校卒業者のうち県内公立中学校卒業者が13,995人（前年比98人減）、県内国・私立中学校卒業者が3,075人（同60人増）となっています。

表7 私立高等学校（全日課程）入学者の卒業中学校等の内訳（過去10年間）

〔単位：人、括弧内は構成比(%)〕

| 区分 年月 | 募集人員 | 入学者計 | 中学校卒業者 | | | | その他 | (再掲) 過年度卒業者 |
|----------|--------|----------------|---------------|---------------|--------------|--------------|----------|----------------|
| | | | 計 | 県内中学校卒業者 | | 県外中学校卒業者 | | |
| | | | | 公立 | 国・私立 | | | |
| 20年4月 | 17,656 | 17,348 (100.0) | 15,562 (89.7) | 12,769 (73.6) | 2,793 (16.1) | 1,703 (9.8) | 83 (0.5) | 14 (0.1) |
| 21年4月 | 17,496 | 17,439 (100.0) | 15,728 (90.2) | 12,983 (74.4) | 2,745 (15.7) | 1,634 (9.4) | 77 (0.4) | 25 (0.1) |
| 22年4月 | 17,480 | 18,231 (100.0) | 16,286 (89.3) | 13,415 (73.6) | 2,871 (15.7) | 1,853 (10.2) | 92 (0.5) | 19 (0.1) |
| 23年4月 | 17,710 | 17,364 (100.0) | 15,482 (89.2) | 12,928 (74.5) | 2,554 (14.7) | 1,798 (10.4) | 84 (0.5) | 24 (0.1) |
| 24年4月 | 17,660 | 18,382 (100.0) | 16,331 (88.8) | 13,413 (73.0) | 2,918 (15.9) | 1,991 (10.8) | 60 (0.3) | 6 (0.0) |
| 25年4月 | 17,640 | 18,433 (100.0) | 16,522 (89.6) | 13,644 (74.0) | 2,878 (15.6) | 1,854 (10.1) | 57 (0.3) | 7 (0.0) |
| 26年4月 | 17,600 | 18,654 (100.0) | 16,770 (89.9) | 13,777 (73.9) | 2,993 (16.0) | 1,820 (9.8) | 64 (0.3) | 12 (0.1) |
| 27年4月 | 17,500 | 18,831 (100.0) | 16,835 (89.4) | 13,850 (73.5) | 2,985 (15.9) | 1,923 (10.2) | 73 (0.4) | 12 (0.1) |
| 28年4月 | 17,675 | 18,971 (100.0) | 17,108 (90.2) | 14,093 (74.3) | 3,015 (15.9) | 1,777 (9.4) | 86 (0.5) | 13 (0.1) |
| 29年4月 | 17,835 | 18,959 (100.0) | 17,070 (90.0) | 13,995 (73.8) | 3,075 (16.2) | 1,791 (9.4) | 98 (0.5) | 13 (0.1) |
| 普通科 | 16,865 | 18,056 (100.0) | 16,300 (90.3) | 13,251 (73.4) | 3,049 (16.9) | 1,662 (9.2) | 94 (0.5) | 9 (0.0) |
| 専門学科 | 810 | 676 (100.0) | 545 (80.6) | 520 (76.9) | 25 (3.7) | 127 (18.8) | 4 (0.6) | 3 (0.4) |
| 総合学科 | 160 | 227 (100.0) | 225 (99.1) | 224 (98.7) | 1 (0.4) | 2 (0.9) | - (-) | 1 (0.4) |

(注) 募集人員は、学則定員による。

図4 私立高等学校（全日課程）入学者の卒業中学校等の内訳の推移

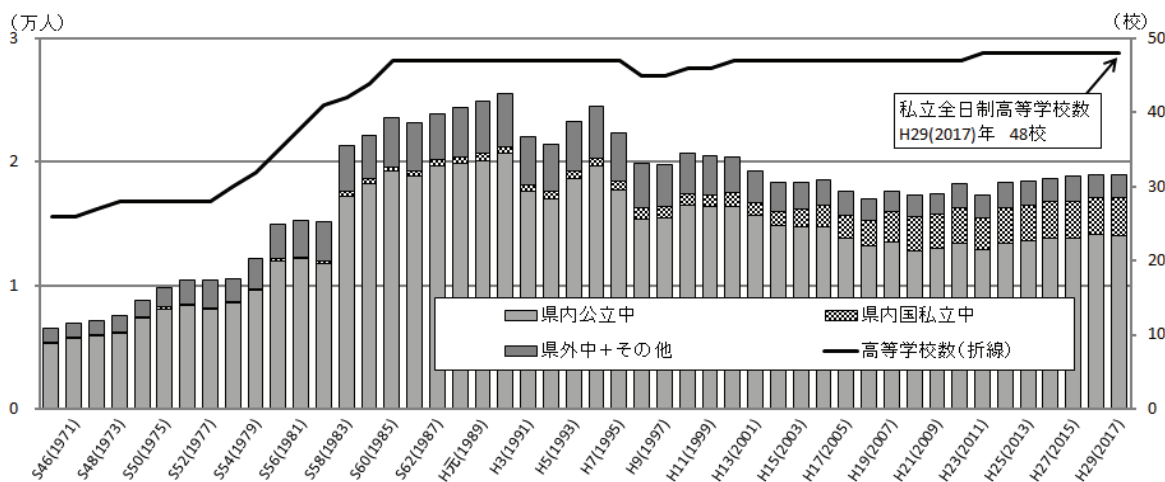


表8 私立高等学校（全日課程）学科別の入学者（過去10年間）

〔単位：人、括弧内は構成比(%)〕

| 区分 年月 | 募集人員 | 入学者計 | 私立高等学校（全日課程） | | |
|----------|--------|----------------|---------------|-----------|-----------|
| | | | 普通科 | 専門学科 | 総合学科 |
| 20年4月 | 17,656 | 17,348 (100.0) | 16,328 (94.1) | 800 (4.6) | 220 (1.3) |
| 21年4月 | 17,496 | 17,439 (100.0) | 16,366 (93.8) | 807 (4.6) | 266 (1.5) |
| 22年4月 | 17,480 | 18,231 (100.0) | 17,069 (93.6) | 895 (4.9) | 267 (1.5) |
| 23年4月 | 17,710 | 17,364 (100.0) | 16,228 (93.5) | 918 (5.3) | 218 (1.3) |
| 24年4月 | 17,660 | 18,382 (100.0) | 17,128 (93.2) | 986 (5.4) | 268 (1.5) |
| 25年4月 | 17,640 | 18,433 (100.0) | 17,297 (93.8) | 841 (4.6) | 295 (1.6) |
| 26年4月 | 17,600 | 18,654 (100.0) | 17,585 (94.3) | 765 (4.1) | 304 (1.6) |
| 27年4月 | 17,500 | 18,831 (100.0) | 17,774 (94.4) | 801 (4.3) | 256 (1.4) |
| 28年4月 | 17,675 | 18,971 (100.0) | 17,988 (94.8) | 710 (3.7) | 273 (1.4) |
| 29年4月 | 17,835 | 18,959 (100.0) | 18,056 (95.2) | 676 (3.6) | 227 (1.2) |

3 定時制課程の入学状況

公立高等学校定時制課程の入学者数は 1,345 人（前年比 40 人増）で、県内中学校卒業生が 1,288 人（同 38 人増）、県外中学校卒業生が 40 人（同 3 人増）、その他が 17 人（同 1 人減）となっています。

また、公立高等学校（定時制課程）の入学者のうち過年度卒業生は 122 人（前年比 8 人減）となっています。

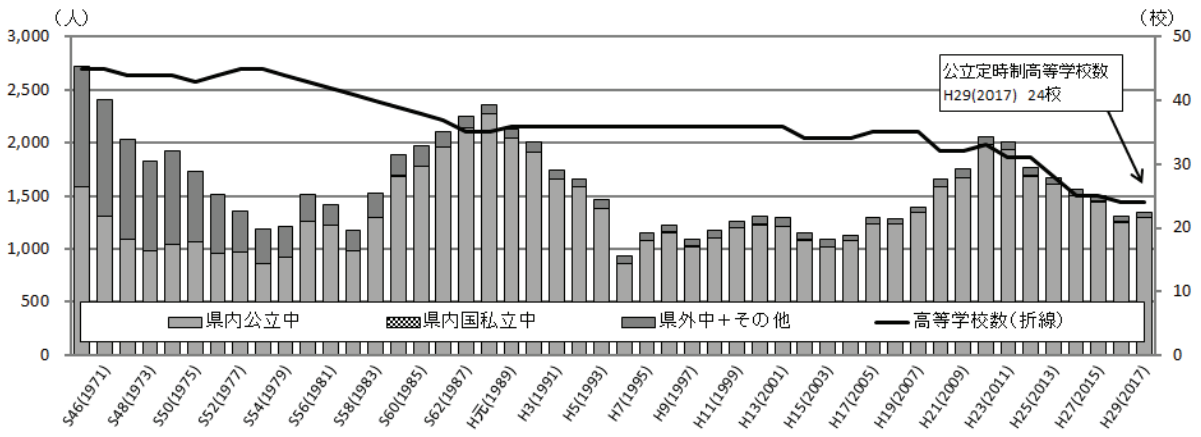
表9 公立高等学校（定時制課程）入学者の卒業中学校等の内訳（過去10年間）

〔単位・人、括弧内は構成比(%)〕

| 区分 年月 | 募集人員 | 入学者計 | 中学校卒業生 | | | | その他 | (再掲) 過年度卒業生 |
|----------|-------|---------------|--------------|--------------|---------|----------|----------|----------------|
| | | | 計 | 県内中学校卒業生 | | 県外中学校卒業生 | | |
| | | | | 公立 | 国・私立 | | | |
| 20年4月 | 2,108 | 1,650 (100.0) | 1,582 (95.9) | 1,582 (95.9) | - (-) | 53 (3.2) | 15 (0.9) | 333 (20.2) |
| 21年4月 | 2,108 | 1,749 (100.0) | 1,666 (95.3) | 1,660 (94.9) | 6 (0.3) | 53 (3.0) | 30 (1.7) | 295 (16.9) |
| 22年4月 | 2,204 | 2,057 (100.0) | 1,985 (96.5) | 1,982 (96.4) | 3 (0.1) | 49 (2.4) | 23 (1.1) | 240 (11.7) |
| 23年4月 | 2,084 | 2,003 (100.0) | 1,931 (96.4) | 1,929 (96.3) | 2 (0.1) | 62 (3.1) | 10 (0.5) | 225 (11.2) |
| 24年4月 | 2,084 | 1,768 (100.0) | 1,685 (95.3) | 1,683 (95.2) | 2 (0.1) | 68 (3.8) | 15 (0.8) | 210 (11.9) |
| 25年4月 | 2,160 | 1,670 (100.0) | 1,603 (96.0) | 1,601 (95.9) | 2 (0.1) | 57 (3.4) | 10 (0.6) | 192 (11.5) |
| 26年4月 | 2,160 | 1,563 (100.0) | 1,500 (96.0) | 1,498 (95.8) | 2 (0.1) | 55 (3.5) | 8 (0.5) | 174 (11.1) |
| 27年4月 | 2,160 | 1,502 (100.0) | 1,443 (96.1) | 1,441 (95.9) | 2 (0.1) | 45 (3.0) | 14 (0.9) | 191 (12.7) |
| 28年4月 | 2,160 | 1,305 (100.0) | 1,250 (95.8) | 1,249 (95.7) | 1 (0.1) | 37 (2.8) | 18 (1.4) | 130 (10.0) |
| 29年4月 | 2,160 | 1,345 (100.0) | 1,288 (95.8) | 1,287 (95.7) | 1 (0.1) | 40 (3.0) | 17 (1.3) | 122 (9.1) |
| 普通科 | 1,000 | 494 (100.0) | 446 (90.3) | 446 (90.3) | - (-) | 36 (7.3) | 12 (2.4) | 86 (17.4) |
| 専門学科 | 320 | 85 (100.0) | 84 (98.8) | 84 (98.8) | - (-) | 1 (1.2) | - (-) | 6 (7.1) |
| 総合学科 | 840 | 766 (100.0) | 758 (99.0) | 757 (98.8) | 1 (0.1) | 3 (0.4) | 5 (0.7) | 30 (3.9) |

(注) 募集人員は、転編入枠(転編入学者の募集人員)を除く。

図5 公立高等学校（定時制課程）入学者の卒業中学校等の内訳の推移



※ 高等学校数には生徒募集を停止している学校を含む。

表10 公立高等学校（定時制課程）学科別の入学者（過去10年間）

〔単位・人、括弧内は構成比(%)〕

| 区分 年月 | 募集人員 | 入学者計 | 公立高等学校(定時制課程) | | |
|----------|-------|---------------|---------------|------------|------------|
| | | | 普通科 | 専門学科 | 総合学科 |
| 20年4月 | 2,108 | 1,650 (100.0) | 959 (58.1) | 229 (13.9) | 462 (28.0) |
| 21年4月 | 2,108 | 1,749 (100.0) | 1,029 (58.8) | 255 (14.6) | 465 (26.6) |
| 22年4月 | 2,204 | 2,057 (100.0) | 1,041 (50.6) | 330 (16.0) | 686 (33.3) |
| 23年4月 | 2,084 | 2,003 (100.0) | 1,003 (50.1) | 315 (15.7) | 685 (34.2) |
| 24年4月 | 2,084 | 1,768 (100.0) | 881 (49.8) | 214 (12.1) | 673 (38.1) |
| 25年4月 | 2,160 | 1,670 (100.0) | 730 (43.7) | 138 (8.3) | 802 (48.0) |
| 26年4月 | 2,160 | 1,563 (100.0) | 670 (42.9) | 112 (7.2) | 781 (50.0) |
| 27年4月 | 2,160 | 1,502 (100.0) | 638 (42.5) | 107 (7.1) | 757 (50.4) |
| 28年4月 | 2,160 | 1,305 (100.0) | 517 (39.6) | 80 (6.1) | 708 (54.3) |
| 29年4月 | 2,160 | 1,345 (100.0) | 494 (36.7) | 85 (6.3) | 766 (57.0) |

4 通信制課程の入学状況

公・私立高等学校通信制課程の入学者数は808人（前年比49人増）で、このうち県内中学校卒業者が702人（同41人増）、県外中学校卒業者が105人（同12人増）となっています。

また、通信制課程の入学者のうち過年度卒業者は148人（前年比65人減）となっています。

表11 高等学校（通信制課程）入学者の卒業中学校等の内訳（過去10年間）

〔単位・人、括弧内は構成比(%)〕

| 区分 年月 | 募集人員 | 入学者計 | 中学校卒業者 | | | | その他 | (再掲) 過年度卒業者 |
|----------|-------|---------------|--------------|--------------|---------|------------|----------|----------------|
| | | | 計 | 県内中学校卒業者 | | 県外中学校卒業者 | | |
| | | | | 公立 | 国・私立 | | | |
| 20年4月 | 8,020 | 982 (100.0) | 835 (85.0) | 833 (84.8) | 2 (0.2) | 144 (14.7) | 3 (0.3) | 393 (40.0) |
| 21年4月 | 8,020 | 1,036 (100.0) | 895 (86.4) | 892 (86.1) | 3 (0.3) | 135 (13.0) | 6 (0.6) | 418 (40.3) |
| 22年4月 | 7,950 | 1,159 (100.0) | 1,024 (88.4) | 1,022 (88.2) | 2 (0.2) | 130 (11.2) | 5 (0.4) | 377 (32.5) |
| 23年4月 | 8,020 | 1,111 (100.0) | 985 (88.7) | 984 (88.6) | 1 (0.1) | 116 (10.4) | 10 (0.9) | 320 (28.8) |
| 24年4月 | 7,985 | 938 (100.0) | 820 (87.4) | 819 (87.3) | 1 (0.1) | 115 (12.3) | 3 (0.3) | 331 (35.3) |
| 25年4月 | 7,985 | 801 (100.0) | 689 (86.0) | 688 (85.9) | 1 (0.1) | 110 (13.7) | 2 (0.2) | 268 (33.5) |
| 26年4月 | 7,965 | 799 (100.0) | 686 (85.9) | 685 (85.7) | 1 (0.1) | 113 (14.1) | - (-) | 276 (34.5) |
| 27年4月 | 7,965 | 799 (100.0) | 681 (85.2) | 677 (84.7) | 4 (0.5) | 118 (14.8) | - (-) | 252 (31.5) |
| 28年4月 | 8,025 | 759 (100.0) | 661 (87.1) | 661 (87.1) | - (-) | 93 (12.3) | 5 (0.7) | 213 (28.1) |
| 29年4月 | 8,075 | 808 (100.0) | 702 (86.9) | 694 (85.9) | 8 (1.0) | 105 (13.0) | 1 (0.1) | 148 (18.3) |
| 公立 | 6,000 | 201 (100.0) | 186 (92.5) | 185 (92.0) | 1 (0.5) | 14 (7.0) | 1 (0.5) | 65 (32.3) |
| 私立 | 2,075 | 607 (100.0) | 516 (85.0) | 509 (83.9) | 7 (1.2) | 91 (15.0) | - (-) | 83 (13.7) |

(注) 募集人員は、学則定員による。

図6 入学者の卒業中学校等の内訳の推移

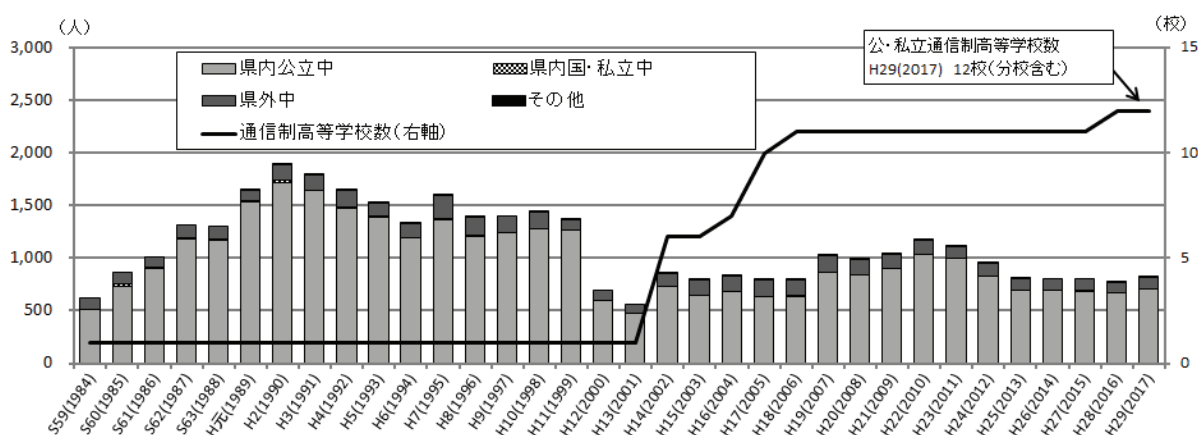


表12 課程・設置者別の入学者（過去10年間）

〔単位・人、括弧内は構成比(%)〕

| 区分 年月 | 募集人員 | 入学者計 | 通信制 | |
|----------|-------|---------------|------------|------------|
| | | | 公立 | 私立 |
| 20年4月 | 8,020 | 982 (100.0) | 396 (40.3) | 586 (59.7) |
| 21年4月 | 8,020 | 1,036 (100.0) | 445 (43.0) | 591 (57.0) |
| 22年4月 | 7,950 | 1,159 (100.0) | 538 (46.4) | 621 (53.6) |
| 23年4月 | 8,020 | 1,111 (100.0) | 499 (44.9) | 612 (55.1) |
| 24年4月 | 7,985 | 938 (100.0) | 426 (45.4) | 512 (54.6) |
| 25年4月 | 7,985 | 801 (100.0) | 317 (39.6) | 484 (60.4) |
| 26年4月 | 7,965 | 799 (100.0) | 274 (34.3) | 525 (65.7) |
| 27年4月 | 7,965 | 799 (100.0) | 247 (30.9) | 552 (69.1) |
| 28年4月 | 8,025 | 759 (100.0) | 242 (31.9) | 517 (68.1) |
| 29年4月 | 8,075 | 808 (100.0) | 201 (24.9) | 607 (75.1) |

(注) 募集人員は、学則定員による。

Ⅲ 統 計 表

(参考) 県内市町村の地域別一覧

| 地域 | 市町村 |
|-------|---|
| さいたま市 | さいたま市 |
| 南部 | 川口市 鴻巣市 上尾市 草加市 蕨市 戸田市 朝霞市 志木市 和光市 新座市 桶川市 北本市 伊奈町 |
| 西部 | 川越市 所沢市 飯能市 東松山市 狭山市 入間市 富士見市 坂戸市 鶴ヶ島市 日高市 ふじみ野市 三芳町 毛呂山町 越生町 滑川町 嵐山町 小川町 川島町 吉見町 鳩山町 ときがわ町 東秩父村 |
| 北部 | 熊谷市 本庄市 深谷市 美里町 神川町 上里町 寄居町 |
| 秩父 | 秩父市 横瀬町 皆野町 長瀨町 小鹿野町 |
| 東部 | 行田市 加須市 春日部市 羽生市 越谷市 久喜市 八潮市 三郷市 蓮田市 幸手市 吉川市 白岡市 宮代町 杉戸町 松伏町 |

(1) 全日制課程・定時制課程

第1表 高等学校(全日制課程・定時制課程)の入学状況

(単位:人)

| 区分 | 募集人員 | 入学者 総数 | 県内中学校からの入学者 | | | | | | | | | | 県外中学校からの入学者 | | | | | | | | その他 | (再掲) 過年度 卒業者 |
|----------|--------|-----------|-------------|-----|--------|-------|--------|--------|-------|-----|--------|-------|-------------|-------|-----|-----|-----|------|-----------|-----|-----|--------------------|
| | | | 県内計 | 国立 | 公立 | | | | | | 私立 | 県外計 | 東京都 | 千葉県 | 群馬県 | 茨城県 | 栃木県 | 神奈川県 | のその 府他 | | | |
| | | | | | 公立計 | さいたま市 | 南部 | 西部 | 北部 | 秩父 | | | | | | | | | | 東部 | | |
| 全日制・定時制計 | 59,435 | 60,137 | 57,518 | 118 | 54,357 | 9,419 | 14,156 | 13,877 | 4,422 | 904 | 11,579 | 3,043 | 2,480 | 1,006 | 368 | 351 | 289 | 91 | 105 | 270 | 139 | 156 |
| 全日制計 | 57,275 | 58,792 | 56,230 | 117 | 53,070 | 9,282 | 13,629 | 13,575 | 4,355 | 901 | 11,328 | 3,043 | 2,440 | 995 | 363 | 339 | 286 | 90 | 105 | 262 | 122 | 34 |
| 国立 | 160 | 162 | 147 | - | 145 | 8 | 36 | 90 | 4 | 1 | 6 | 2 | 14 | 11 | - | - | - | - | - | 3 | 1 | - |
| 公立 | 39,280 | 39,671 | 39,013 | 64 | 38,930 | 6,438 | 10,012 | 9,368 | 3,204 | 803 | 9,105 | 19 | 635 | 60 | 152 | 134 | 176 | 24 | 8 | 81 | 23 | 21 |
| 私立 | 17,835 | 18,959 | 17,070 | 53 | 13,995 | 2,836 | 3,581 | 4,117 | 1,147 | 97 | 2,217 | 3,022 | 1,791 | 924 | 211 | 205 | 110 | 66 | 97 | 178 | 98 | 13 |
| 定時制公立 | 2,160 | 1,345 | 1,288 | 1 | 1,287 | 137 | 527 | 302 | 67 | 3 | 251 | - | 40 | 11 | 5 | 12 | 3 | 1 | - | 8 | 17 | 122 |

第2表 国立高等学校(全日制課程)の入学者の内訳

(単位:人)

| 学 科 | 募集人員 | 男女 | 入学者 総数 | 県内中学校からの入学者 | | | | | | | | | | 県外中学校からの入学者 | | | | | | | | その他 | (再掲) 過年度 卒業者 |
|--------|------|----|-----------|-------------|----|-----|-------|----|----|----|----|----|-----|-------------|-----|-----|-----|-----|------|-----------|----|-----|--------------------|
| | | | | 県内計 | 国立 | 公立 | | | | | | 私立 | 県外計 | 東京都 | 千葉県 | 群馬県 | 茨城県 | 栃木県 | 神奈川県 | のその 府他 | | | |
| | | | | | | 公立計 | さいたま市 | 南部 | 西部 | 北部 | 秩父 | | | | | | | | | | 東部 | | |
| 国立全日制計 | 160 | 計 | 162 | 147 | - | 145 | 8 | 36 | 90 | 4 | 1 | 6 | 2 | 14 | 11 | - | - | - | - | - | 3 | 1 | - |
| | | 男 | 83 | 73 | - | 72 | 7 | 19 | 40 | 3 | - | 3 | 1 | 9 | 7 | - | - | - | - | - | 2 | 1 | - |
| | | 女 | 79 | 74 | - | 73 | 1 | 17 | 50 | 1 | 1 | 3 | 1 | 5 | 4 | - | - | - | - | - | 1 | - | - |
| 総合学科 | 160 | 計 | 162 | 147 | - | 145 | 8 | 36 | 90 | 4 | 1 | 6 | 2 | 14 | 11 | - | - | - | - | - | 3 | 1 | - |
| | | 男 | 83 | 73 | - | 72 | 7 | 19 | 40 | 3 | - | 3 | 1 | 9 | 7 | - | - | - | - | - | 2 | 1 | - |
| | | 女 | 79 | 74 | - | 73 | 1 | 17 | 50 | 1 | 1 | 3 | 1 | 5 | 4 | - | - | - | - | - | 1 | - | - |

第3表 公立高等学校(全日制課程)の入学者の内訳

(単位:人)

| 学 科 | 募集人員 (注) | 男女 | 入学者 総数 | 県内中学校からの入学者 | | | | | | | | | | 県外中学校からの入学者 | | | | | | | | その他 | (再掲) 過年度 卒業者 |
|--------|-------------|----|-----------|-------------|----|--------|-------|--------|-------|-------|-----|-------|-----|-------------|-----|-----|-----|-----|------|-----------|----|-----|--------------------|
| | | | | 県内計 | 国立 | 公立 | | | | | | 私立 | 県外計 | 東京都 | 千葉県 | 群馬県 | 茨城県 | 栃木県 | 神奈川県 | のその 府他 | | | |
| | | | | | | 公立計 | さいたま市 | 南部 | 西部 | 北部 | 秩父 | | | | | | | | | | 東部 | | |
| 公立全日制計 | 39,280 | 計 | 39,671 | 39,013 | 64 | 38,930 | 6,438 | 10,012 | 9,368 | 3,204 | 803 | 9,105 | 19 | 635 | 60 | 152 | 134 | 176 | 24 | 8 | 81 | 23 | 21 |
| | | 男 | 19,798 | 19,547 | 34 | 19,507 | 3,220 | 4,969 | 4,737 | 1,637 | 395 | 4,549 | 6 | 243 | 30 | 72 | 36 | 57 | 10 | 2 | 36 | 8 | 13 |
| | | 女 | 19,873 | 19,466 | 30 | 19,423 | 3,218 | 5,043 | 4,631 | 1,567 | 408 | 4,556 | 13 | 392 | 30 | 80 | 98 | 119 | 14 | 6 | 45 | 15 | 8 |
| 普通科 | 29,067 | 計 | 29,528 | 29,080 | 61 | 29,003 | 5,110 | 8,063 | 7,245 | 1,843 | 335 | 6,407 | 16 | 429 | 41 | 109 | 93 | 105 | 15 | 4 | 62 | 19 | 12 |
| | | 男 | 14,442 | 14,283 | 32 | 14,245 | 2,540 | 3,953 | 3,638 | 908 | 153 | 3,053 | 6 | 153 | 19 | 50 | 21 | 30 | 6 | 2 | 25 | 6 | 10 |
| | | 女 | 15,086 | 14,797 | 29 | 14,758 | 2,570 | 4,110 | 3,607 | 935 | 182 | 3,354 | 10 | 276 | 22 | 59 | 72 | 75 | 9 | 2 | 37 | 13 | 2 |
| 専門学科 | 8,224 | 計 | 8,177 | 8,025 | 3 | 8,019 | 1,284 | 1,715 | 1,642 | 1,115 | 346 | 1,917 | 3 | 148 | 17 | 40 | 35 | 27 | 8 | 3 | 18 | 4 | 8 |
| | | 男 | 4,600 | 4,519 | 2 | 4,517 | 666 | 929 | 933 | 639 | 192 | 1,158 | - | 79 | 10 | 22 | 14 | 19 | 3 | - | 11 | 2 | 3 |
| | | 女 | 3,577 | 3,506 | 1 | 3,502 | 618 | 786 | 709 | 476 | 154 | 759 | 3 | 69 | 7 | 18 | 21 | 8 | 5 | 3 | 7 | 2 | 5 |
| 総合学科 | 1,989 | 計 | 1,966 | 1,908 | - | 1,908 | 44 | 234 | 481 | 246 | 122 | 781 | - | 58 | 2 | 3 | 6 | 44 | 1 | 1 | 1 | - | 1 |
| | | 男 | 756 | 745 | - | 745 | 14 | 87 | 166 | 90 | 50 | 338 | - | 11 | 1 | - | 1 | 8 | 1 | - | - | - | - |
| | | 女 | 1,210 | 1,163 | - | 1,163 | 30 | 147 | 315 | 156 | 72 | 443 | - | 47 | 1 | 3 | 5 | 36 | - | 1 | 1 | - | 1 |

(注) 募集人員は、転編入枠(転動等に伴う転編入学者の募集人員)を除く。

(専門学科の内訳)

(単位:人)

| 学 科 | 募集人員 | 男女 | 入学者 総数 | 県 内 中 学 校 か ら の 入 学 者 | | | | | | | | | 県 外 中 学 校 か ら の 入 学 者 | | | | | | | | その他 | (再掲) 過年度 卒業者 | |
|----------------|-------|----|----------------|-----------------------|--------|----------------|------------|------------|------------|------------|----------|------------|-----------------------|---------|---------|---------|---------|---------|--------------|----------------|--------|--------------------|--------|
| | | | | 県内計 | 国立 | 公 立 | | | | | | 私立 | 県外 計 | 東京 都 | 千葉 県 | 群馬 県 | 茨城 県 | 栃木 県 | 神奈 川 県 | その 他の 府他 | | | |
| | | | | | | 公立計 | さいたま市 | 南部 | 西部 | 北部 | 秩父 | | | | | | | | | | | | 東部 |
| 農業に関する 学科 | 834 | 計 | 824 | 804 | - | 804 | 19 | 101 | 17 | 264 | 127 | 276 | - | 20 | - | 3 | 9 | 6 | - | 1 | 1 | - | 2 |
| | | 男女 | 372 452 | 367 437 | - | 367 437 | 7 12 | 26 75 | 8 9 | 113 151 | 66 61 | 147 129 | - | 5 15 | - | - 3 | 2 7 | 3 3 | - | - | 1 1 | - | - 2 |
| 工業に関する 学科 | 2,745 | 計 | 2,745 | 2,688 | - | 2,688 | 343 | 621 | 535 | 309 | 87 | 793 | - | 56 | 4 | 20 | 5 | 16 | 3 | - | 8 | 1 | 1 |
| | | 男女 | 2,502 243 | 2,448 240 | - | 2,448 240 | 321 22 | 549 72 | 457 78 | 297 12 | 86 1 | 738 55 | - | 53 3 | 3 1 | 19 1 | 5 - | 15 1 | 3 - | - | - | 8 - | 1 - |
| 商業に関する 学科 | 2,729 | 計 | 2,682 | 2,656 | - | 2,654 | 464 | 532 | 680 | 471 | 51 | 456 | 2 | 26 | 1 | 4 | 15 | 1 | 1 | 1 | 3 | - | 2 |
| | | 男女 | 1,102 1,580 | 1,093 1,563 | - | 1,093 1,561 | 153 311 | 214 318 | 319 361 | 203 268 | 30 21 | 174 282 | 2 | 9 17 | 1 - | 2 2 | 5 10 | 1 - | - | 1 1 | 3 | - | 1 3 |
| 家庭に関する 学科 | 319 | 計 | 319 | 317 | - | 317 | 32 | 89 | 37 | 20 | 73 | 66 | - | 2 | 1 | - | - | - | - | - | 1 | - | - |
| | | 男女 | 28 291 | 27 290 | - | 27 290 | 4 28 | 3 86 | 4 33 | 1 19 | 5 68 | 10 56 | - | 1 1 | 1 - | - | - | - | - | - | - | - | - |
| 看護に関する 学科 | 80 | 計 | 80 | 78 | - | 78 | 27 | 25 | 10 | 3 | - | 13 | - | 2 | 2 | - | - | - | - | - | - | - | - |
| | | 男女 | 2 78 | 2 76 | - | 2 76 | - 27 | 2 23 | - 10 | - 3 | - - | - 13 | - | - 2 | - 2 | - | - | - | - | - | - | - | - |
| 外国語に関する 学科 | 359 | 計 | 368 | 353 | 1 | 352 | 50 | 106 | 85 | 7 | 1 | 103 | - | 12 | 3 | 4 | 2 | - | 2 | - | 1 | 3 | 2 |
| | | 男女 | 78 290 | 75 278 | - 1 | 75 277 | 8 42 | 27 79 | 24 61 | - 7 | - 1 | 16 87 | - | 2 10 | 2 1 | - 4 | - 2 | - | - | - | - | 1 1 | 1 2 |
| 美術に関する 学科 | 120 | 計 | 121 | 121 | - | 121 | 21 | 15 | 63 | 6 | 2 | 14 | - | - | - | - | - | - | - | - | - | - | - |
| | | 男女 | 12 109 | 12 109 | - | 12 109 | 1 20 | 3 12 | 5 58 | 2 4 | 1 1 | - 14 | - | - | - | - | - | - | - | - | - | - | - |
| 音楽に関する 学科 | 120 | 計 | 117 | 109 | - | 109 | 18 | 20 | 39 | 2 | - | 30 | - | 8 | 2 | 2 | 2 | 2 | - | - | - | - | - |
| | | 男女 | 25 92 | 24 85 | - | 24 85 | 3 15 | 7 13 | 6 33 | 1 1 | - 23 | 7 - | - | 1 7 | 1 1 | - 2 | - 2 | - | - | - | - | - | - |
| 書道に関する 学科 | 40 | 計 | 41 | 41 | - | 41 | 15 | 14 | 4 | - | - | 8 | - | - | - | - | - | - | - | - | - | - | - |
| | | 男女 | 2 39 | 2 39 | - | 2 39 | - 15 | 1 13 | - 4 | - - | - - | 1 7 | - | - | - | - | - | - | - | - | - | - | - |
| 体育に関する 学科 | 160 | 計 | 163 | 161 | - | 161 | 41 | 50 | 48 | 1 | - | 21 | - | 2 | 1 | - | - | - | - | - | 1 | - | - |
| | | 男女 | 118 45 | 116 45 | - | 116 45 | 28 13 | 33 17 | 36 12 | 1 - | - 3 | 18 - | - | 2 - | 1 - | - | - | - | - | - | - | 1 - | - |
| 理数に関する 学科 | 240 | 計 | 248 | 241 | 2 | 239 | 55 | 50 | 74 | 28 | 4 | 28 | - | 7 | 1 | 3 | 1 | - | - | - | 2 | - | - |
| | | 男女 | 183 65 | 180 61 | 2 - | 178 61 | 42 13 | 28 22 | 62 12 | 21 7 | 4 - | 21 7 | - | 3 4 | - 1 | - 3 | 1 - | - | - | - | - | 2 - | - |
| 福祉に関する 学科 | 80 | 計 | 69 | 67 | - | 67 | 4 | 8 | - | 4 | - | 51 | - | 2 | - | - | - | - | 2 | - | - | - | 1 |
| | | 男女 | 8 61 | 8 59 | - | 8 59 | - 4 | 1 7 | - - | - 4 | - - | 7 44 | - | 2 - | - | - | - | - | - | 2 | - | - | - |
| 人文に関する 学科 | 40 | 計 | 41 | 37 | - | 37 | 4 | 8 | - | - | - | 25 | - | 4 | - | 3 | - | 1 | - | - | - | - | - |
| | | 男女 | 17 24 | 16 21 | - | 16 21 | 2 2 | 5 3 | - - | - - | - - | 9 16 | - | 1 3 | - 2 | - | - | 1 1 | - | - | - | - | - |
| 国際文化に関する 学科 | 40 | 計 | 41 | 40 | - | 40 | 17 | 9 | - | - | - | 14 | - | 1 | - | - | - | 1 | - | - | - | - | - |
| | | 男女 | 9 32 | 9 31 | - | 9 31 | 4 13 | 1 8 | - - | - - | - - | 4 10 | - | 1 - | - | - | - | - | 1 | - | - | - | - |
| 映像芸術に関する 学科 | 40 | 計 | 40 | 40 | - | 40 | 3 | 10 | 21 | - | 1 | 5 | - | - | - | - | - | - | - | - | - | - | - |
| | | 男女 | 10 30 | 10 30 | - | 10 30 | 1 2 | 4 6 | 4 17 | - - | - 1 | 1 4 | - | - | - | - | - | - | - | - | - | - | - |
| 舞台芸術に関する 学科 | 40 | 計 | 40 | 37 | - | 36 | 3 | 9 | 19 | - | - | 5 | 1 | 3 | - | 1 | - | - | - | 1 | 1 | - | - |
| | | 男女 | 2 38 | 2 35 | - | 2 34 | - 3 | - 9 | 1 18 | - - | - - | 1 4 | - | 1 3 | - | 1 - | - | - | - | - | 1 1 | 1 - | - |
| 生物環境系 | 238 | 計 | 238 | 235 | - | 235 | 168 | 48 | 10 | - | - | 9 | - | 3 | 2 | - | 1 | - | - | - | - | - | - |
| | | 男女 | 130 108 | 128 107 | - | 128 107 | 92 76 | 25 23 | 7 3 | - - | - - | 4 5 | - | 2 1 | 1 - | - | 1 - | - | - | - | - | - | - |

第4表 私立高等学校(全日制課程)の入学者の内訳

(単位:人)

| 学 科 | 募集人員 (注) | 男女 | 入学者 総数 | 県内中学校からの入学者 | | | | | | | | | 県外中学校からの入学者 | | | | | | | | その他 | (再掲) 過年度 卒業者 | |
|--------|-------------|----|-----------|-------------|----|--------|-------|-------|-------|-------|----|-------|-------------|---------|---------|---------|---------|---------|--------------|----------------|-----|--------------------|----|
| | | | | 県内計 | 国立 | 公 立 | | | | | | 私立 | 県外 計 | 東京 都 | 千葉 県 | 群馬 県 | 茨城 県 | 栃木 県 | 神奈 川 県 | その 道の 府他 | | | |
| | | | | | | 公立計 | さいたま市 | 南部 | 西部 | 北部 | 秩父 | | | | | | | | | | | | 東部 |
| 私立全日制計 | 17,835 | 計 | 18,959 | 17,070 | 53 | 13,995 | 2,836 | 3,581 | 4,117 | 1,147 | 97 | 2,217 | 3,022 | 1,791 | 924 | 211 | 205 | 110 | 66 | 97 | 178 | 98 | 13 |
| | | 男 | 10,572 | 9,318 | 31 | 7,685 | 1,582 | 2,008 | 2,231 | 609 | 48 | 1,207 | 1,602 | 1,188 | 672 | 131 | 97 | 57 | 37 | 76 | 118 | 66 | 7 |
| | | 女 | 8,387 | 7,752 | 22 | 6,310 | 1,254 | 1,573 | 1,886 | 538 | 49 | 1,010 | 1,420 | 603 | 252 | 80 | 108 | 53 | 29 | 21 | 60 | 32 | 6 |
| 普通科 | 16,865 | 計 | 18,056 | 16,300 | 53 | 13,251 | 2,621 | 3,309 | 4,041 | 1,128 | 96 | 2,056 | 2,996 | 1,662 | 876 | 192 | 200 | 103 | 59 | 93 | 139 | 94 | 9 |
| | | 男 | 10,019 | 8,845 | 31 | 7,234 | 1,445 | 1,845 | 2,187 | 600 | 48 | 1,109 | 1,580 | 1,111 | 647 | 120 | 94 | 52 | 34 | 73 | 91 | 63 | 5 |
| | | 女 | 8,037 | 7,455 | 22 | 6,017 | 1,176 | 1,464 | 1,854 | 528 | 48 | 947 | 1,416 | 551 | 229 | 72 | 106 | 51 | 25 | 20 | 48 | 31 | 4 |
| 専門学科 | 810 | 計 | 676 | 545 | - | 520 | 137 | 191 | 71 | 17 | 1 | 103 | 25 | 127 | 47 | 18 | 5 | 7 | 7 | 4 | 39 | 4 | 3 |
| | | 男 | 390 | 312 | - | 291 | 78 | 110 | 43 | 8 | - | 52 | 21 | 75 | 24 | 10 | 3 | 5 | 3 | 3 | 27 | 3 | 2 |
| | | 女 | 286 | 233 | - | 229 | 59 | 81 | 28 | 9 | 1 | 51 | 4 | 52 | 23 | 8 | 2 | 2 | 4 | 1 | 12 | 1 | 1 |
| 総合学科 | 160 | 計 | 227 | 225 | - | 224 | 78 | 81 | 5 | 2 | - | 58 | 1 | 2 | 1 | 1 | - | - | - | - | - | - | 1 |
| | | 男 | 163 | 161 | - | 160 | 59 | 53 | 1 | 1 | - | 46 | 1 | 2 | 1 | 1 | - | - | - | - | - | - | - |
| | | 女 | 64 | 64 | - | 64 | 19 | 28 | 4 | 1 | - | 12 | - | - | - | - | - | - | - | - | - | - | 1 |

(注) 募集人員は、学則定員による。(募集を停止した学科の定員は除く)

(専門学科の内訳)

(単位:人)

| 学 科 | 募集人員 | 男女 | 入学者 総数 | 県内中学校からの入学者 | | | | | | | | | 県外中学校からの入学者 | | | | | | | | その他 | (再掲) 過年度 卒業者 | |
|---------------|------|----|-----------|-------------|----|-----|-------|-----|----|----|----|----|-------------|---------|---------|---------|---------|---------|--------------|----------------|-----|--------------------|----|
| | | | | 県内計 | 国立 | 公 立 | | | | | | 私立 | 県外 計 | 東京 都 | 千葉 県 | 群馬 県 | 茨城 県 | 栃木 県 | 神奈 川 県 | その 道の 府他 | | | |
| | | | | | | 公立計 | さいたま市 | 南部 | 西部 | 北部 | 秩父 | | | | | | | | | | | | 東部 |
| 工業に関する 学科 | 60 | 計 | 15 | 14 | - | 14 | 2 | 5 | - | - | - | 7 | - | 1 | - | 1 | - | - | - | - | - | - | - |
| | | 男 | 12 | 11 | - | 11 | 1 | 3 | - | - | - | 7 | - | 1 | - | 1 | - | - | - | - | - | - | - |
| | | 女 | 3 | 3 | - | 3 | 1 | 2 | - | - | - | - | - | - | - | - | - | - | - | - | - | - | - |
| 商業に関する 学科 | 240 | 計 | 235 | 233 | - | 231 | 66 | 125 | 8 | 1 | - | 31 | 2 | 2 | 1 | - | - | - | - | - | 1 | - | - |
| | | 男 | 147 | 146 | - | 144 | 38 | 78 | 7 | 1 | - | 20 | 2 | 1 | 1 | - | - | - | - | - | - | - | - |
| | | 女 | 88 | 87 | - | 87 | 28 | 47 | 1 | - | - | 11 | - | 1 | - | - | - | - | - | - | 1 | - | - |
| 家庭に関する 学科 | 80 | 計 | 80 | 71 | - | 71 | 7 | 10 | - | 3 | - | 51 | - | 9 | 1 | 2 | 2 | 2 | 2 | - | - | - | - |
| | | 男 | 28 | 23 | - | 23 | 2 | 2 | - | - | - | 19 | - | 5 | - | 2 | - | 2 | 1 | - | - | - | - |
| | | 女 | 52 | 48 | - | 48 | 5 | 8 | - | 3 | - | 32 | - | 4 | 1 | - | 2 | - | 1 | - | - | - | - |
| 外国語に関する 学科 | 80 | 計 | 22 | 13 | - | 12 | 1 | 1 | 10 | - | - | - | 1 | 8 | 8 | - | - | - | - | - | - | 1 | - |
| | | 男 | 5 | 2 | - | 2 | - | - | 2 | - | - | - | - | 3 | 3 | - | - | - | - | - | - | - | - |
| | | 女 | 17 | 11 | - | 10 | 1 | 1 | 8 | - | - | - | 1 | 5 | 5 | - | - | - | - | - | - | 1 | - |
| 音楽に関する 学科 | 110 | 計 | 50 | 30 | - | 30 | 9 | 6 | 11 | 2 | 1 | 1 | - | 19 | 7 | 5 | 1 | 1 | 1 | - | 4 | 1 | 2 |
| | | 男 | 15 | 9 | - | 9 | 3 | 1 | 4 | 1 | - | - | - | 5 | 3 | - | 1 | - | - | - | 1 | 1 | 1 |
| | | 女 | 35 | 21 | - | 21 | 6 | 5 | 7 | 1 | 1 | 1 | - | 14 | 4 | 5 | - | 1 | 1 | - | 3 | - | 1 |
| 体育に関する 学科 | 160 | 計 | 251 | 167 | - | 145 | 51 | 42 | 29 | 10 | - | 13 | 22 | 82 | 24 | 10 | 2 | 4 | 4 | 4 | 4 | 34 | 2 |
| | | 男 | 167 | 108 | - | 89 | 33 | 25 | 20 | 5 | - | 6 | 19 | 57 | 14 | 7 | 2 | 3 | 2 | 3 | 26 | 2 | 1 |
| | | 女 | 84 | 59 | - | 56 | 18 | 17 | 9 | 5 | - | 7 | 3 | 25 | 10 | 3 | - | 1 | 2 | 1 | 8 | - | - |
| 理数に関する 学科 | 80 | 計 | 23 | 17 | - | 17 | 1 | 2 | 13 | 1 | - | - | - | 6 | 6 | - | - | - | - | - | - | - | - |
| | | 男 | 16 | 13 | - | 13 | 1 | 1 | 10 | 1 | - | - | - | 3 | 3 | - | - | - | - | - | - | - | - |
| | | 女 | 7 | 4 | - | 4 | - | 1 | 3 | - | - | - | - | 3 | 3 | - | - | - | - | - | - | - | - |

第5表 公立高等学校(定時制課程)の入学者の内訳

(単位:人)

| 学 科 | 募集人員 (注) | 男女 | 入学者 総数 | 県内中学校からの入学者 | | | | | | | | | 県外中学校からの入学者 | | | | | | | その他 | (再掲) 過年度 卒業者 | | |
|--------|-------------|----|-----------|-------------|----|-------|-------|-----|-----|----|----|-----|-------------|---------|---------|---------|---------|---------|--------------|-----|--------------------|----------------|-----|
| | | | | 県内計 | 国立 | 公立 | | | | | | 私立 | 県外 計 | 東京 都 | 千葉 県 | 群馬 県 | 茨城 県 | 栃木 県 | 神奈 川 県 | | | その 道の 府他 | |
| | | | | | | 公立計 | さいたま市 | 南部 | 西部 | 北部 | 秩父 | | | | | | | | | | | | 東部 |
| 公立定時制計 | 2,160 | 計 | 1,345 | 1,288 | 1 | 1,287 | 137 | 527 | 302 | 67 | 3 | 251 | - | 40 | 11 | 5 | 12 | 3 | 1 | - | 8 | 17 | 122 |
| | | 男 | 739 | 709 | 1 | 708 | 77 | 271 | 165 | 38 | 3 | 154 | - | 22 | 7 | 2 | 5 | 2 | 1 | - | 5 | 8 | 76 |
| 普通科 | 1,000 | 計 | 606 | 579 | - | 579 | 60 | 256 | 137 | 29 | - | 97 | - | 18 | 4 | 3 | 7 | 1 | - | - | 3 | 9 | 46 |
| | | 女 | 494 | 446 | - | 446 | 55 | 154 | 66 | 35 | 3 | 133 | - | 36 | 10 | 4 | 12 | 1 | 1 | - | 8 | 12 | 86 |
| 専門学科 | 320 | 計 | 279 | 254 | - | 254 | 30 | 81 | 34 | 23 | 3 | 83 | - | 20 | 6 | 2 | 5 | 1 | 1 | - | 5 | 5 | 50 |
| | | 男 | 215 | 192 | - | 192 | 25 | 73 | 32 | 12 | - | 50 | - | 16 | 4 | 2 | 7 | - | - | - | 3 | 7 | 36 |
| 総合学科 | 840 | 計 | 85 | 84 | - | 84 | 20 | 40 | 13 | - | - | 11 | - | 1 | - | - | - | 1 | - | - | - | - | 6 |
| | | 女 | 71 | 70 | - | 70 | 15 | 33 | 12 | - | - | 10 | - | 1 | - | - | - | 1 | - | - | - | - | 6 |
| 総合学科 | 840 | 計 | 14 | 14 | - | 14 | 5 | 7 | 1 | - | - | 1 | - | - | - | - | - | - | - | - | - | - | - |
| | | 男 | 766 | 758 | 1 | 757 | 62 | 333 | 223 | 32 | - | 107 | - | 3 | 1 | 1 | - | 1 | - | - | - | 5 | 30 |
| 総合学科 | 840 | 計 | 389 | 385 | 1 | 384 | 32 | 157 | 119 | 15 | - | 61 | - | 1 | 1 | - | - | - | - | - | - | 3 | 20 |
| | | 女 | 377 | 373 | - | 373 | 30 | 176 | 104 | 17 | - | 46 | - | 2 | - | 1 | - | 1 | - | - | - | 2 | 10 |

(注) 募集人員は、転編入枠(転編入学者等の募集人員)を除く。

(専門学科の内訳)

(単位:人)

| 学 科 | 募集人員 | 男女 | 入学者 総数 | 県内中学校からの入学者 | | | | | | | | | 県外中学校からの入学者 | | | | | | | その他 | (再掲) 過年度 卒業者 | | |
|--------------|------|----|-----------|-------------|----|-----|-------|----|----|----|----|----|-------------|---------|---------|---------|---------|---------|--------------|-----|--------------------|----------------|----|
| | | | | 県内計 | 国立 | 公立 | | | | | | 私立 | 県外 計 | 東京 都 | 千葉 県 | 群馬 県 | 茨城 県 | 栃木 県 | 神奈 川 県 | | | その 道の 府他 | |
| | | | | | | 公立計 | さいたま市 | 南部 | 西部 | 北部 | 秩父 | | | | | | | | | | | | 東部 |
| 工業に関する 学科 | 240 | 計 | 68 | 67 | - | 67 | 14 | 31 | 12 | - | - | 10 | - | 1 | - | - | - | 1 | - | - | - | - | 4 |
| | | 男 | 64 | 63 | - | 63 | 12 | 30 | 11 | - | - | 10 | - | 1 | - | - | - | 1 | - | - | - | - | 4 |
| 商業に関する 学科 | 80 | 計 | 4 | 4 | - | 4 | 2 | 1 | 1 | - | - | - | - | - | - | - | - | - | - | - | - | - | - |
| | | 女 | 17 | 17 | - | 17 | 6 | 9 | 1 | - | - | 1 | - | - | - | - | - | - | - | - | - | - | 2 |
| 商業に関する 学科 | 80 | 計 | 7 | 7 | - | 7 | 3 | 3 | 1 | - | - | - | - | - | - | - | - | - | - | - | - | - | 2 |
| | | 男 | 10 | 10 | - | 10 | 3 | 6 | - | - | - | 1 | - | - | - | - | - | - | - | - | - | - | - |

第6表 国立高等学校(全日制課程)の学校別の入学者の内訳

(単位:人)

| 学科 | 学校名 | 募集人員 | 入学者 総数 | 県内中学校からの入学者 | | | | | | | | 県外中学校からの入学者 | | | | | | | | その他 | (再掲) 過年度 卒業者 | | |
|------|----------|------|-----------|-------------|----|-----|-------|----|----|----|----|-------------|----|-----|-----|---------|---------|---------|---------|-----|--------------------|--------------|----------------|
| | | | | 県内計 | 国立 | 公立計 | 公立 | | | | | | 私立 | 県外計 | 東京都 | 千葉 県 | 群馬 県 | 茨城 県 | 栃木 県 | | | 神奈 川 県 | その 道の 府他 |
| | | | | | | | さいたま市 | 南部 | 西部 | 北部 | 秩父 | 東部 | | | | | | | | | | | |
| 国立計 | | 160 | 162 | 147 | - | 145 | 8 | 36 | 90 | 4 | 1 | 6 | 2 | 14 | 11 | - | - | - | - | - | 3 | 1 | - |
| 総合学科 | 筑波大学附属坂戸 | 160 | 162 | 147 | - | 145 | 8 | 36 | 90 | 4 | 1 | 6 | 2 | 14 | 11 | - | - | - | - | - | 3 | 1 | - |

第7表 公立高等学校(全日制課程)の学校別の入学者の内訳

(1) 総計

(単位:人)

| 学科名 | 募集人員 | 入学者 総数 | 県内中学校からの入学者 | | | | | | | | 県外中学校からの入学者 | | | | | | | | その他 | (再掲) 過年度 卒業者 | | |
|--------|--------|-----------|-------------|----|--------|-------|--------|-------|-------|-----|-------------|----|-----|-----|---------|---------|---------|---------|-----|--------------------|--------------|----------------|
| | | | 県内計 | 国立 | 公立計 | 公立 | | | | | | 私立 | 県外計 | 東京都 | 千葉 県 | 群馬 県 | 茨城 県 | 栃木 県 | | | 神奈 川 県 | その 道の 府他 |
| | | | | | | さいたま市 | 南部 | 西部 | 北部 | 秩父 | 東部 | | | | | | | | | | | |
| 公立全日制計 | 39,280 | 39,671 | 39,013 | 64 | 38,930 | 6,438 | 10,012 | 9,368 | 3,204 | 803 | 9,105 | 19 | 635 | 60 | 152 | 134 | 176 | 24 | 8 | 81 | 23 | 21 |
| 普通科 | 29,067 | 29,528 | 29,080 | 61 | 29,003 | 5,110 | 8,063 | 7,245 | 1,843 | 335 | 6,407 | 16 | 429 | 41 | 109 | 93 | 105 | 15 | 4 | 62 | 19 | 12 |
| 専門学科 | 8,224 | 8,177 | 8,025 | 3 | 8,019 | 1,284 | 1,715 | 1,642 | 1,115 | 346 | 1,917 | 3 | 148 | 17 | 40 | 35 | 27 | 8 | 3 | 18 | 4 | 8 |
| 総合学科 | 1,989 | 1,966 | 1,908 | - | 1,908 | 44 | 234 | 481 | 246 | 122 | 781 | - | 58 | 2 | 3 | 6 | 44 | 1 | 1 | 1 | - | 1 |

(注) 募集人員は、転編入枠(転動等に伴う転編入学者の募集人員)を除く。

(2) 普通科

(単位:人)

| 学校名 (○印は市立高校) | 募集人員 | 入学者 総数 | 県内中学校からの入学者 | | | | | | | | 県外中学校からの入学者 | | | | | | | | その他 | (再掲) 過年度 卒業者 | | |
|------------------|--------|-----------|-------------|----|--------|-------|-------|-------|-------|-----|-------------|----|-----|-----|---------|---------|---------|---------|-----|--------------------|--------------|----------------|
| | | | 県内計 | 国立 | 公立計 | 公立 | | | | | | 私立 | 県外計 | 東京都 | 千葉 県 | 群馬 県 | 茨城 県 | 栃木 県 | | | 神奈 川 県 | その 道の 府他 |
| | | | | | | さいたま市 | 南部 | 西部 | 北部 | 秩父 | 東部 | | | | | | | | | | | |
| 普通科計 | 29,067 | 29,528 | 29,080 | 61 | 29,003 | 5,110 | 8,063 | 7,245 | 1,843 | 335 | 6,407 | 16 | 429 | 41 | 109 | 93 | 105 | 15 | 4 | 62 | 19 | 12 |
| 上尾 | 238 | 250 | 249 | 1 | 248 | 69 | 127 | 5 | 14 | - | 33 | - | 1 | 1 | - | - | - | - | - | - | - | 1 |
| 上尾鷹の台 | 238 | 244 | 244 | - | 244 | 79 | 144 | 2 | - | - | 19 | - | - | - | - | - | - | - | - | - | - | - |
| 上尾橋 | 199 | 199 | 196 | - | 195 | 89 | 85 | 12 | 2 | - | 7 | 1 | 3 | - | - | - | - | 1 | - | 2 | - | - |
| 上尾南 | 278 | 280 | 280 | - | 279 | 119 | 155 | 3 | 1 | - | 1 | 1 | - | - | - | - | - | - | - | - | - | - |
| 朝霞 | 318 | 322 | 316 | - | 316 | 2 | 170 | 144 | - | - | - | - | 6 | 3 | - | - | 1 | - | - | 2 | - | - |
| 朝霞西 | 358 | 367 | 366 | - | 366 | 19 | 185 | 161 | - | - | 1 | - | 1 | - | 1 | - | - | - | - | - | - | - |
| 伊奈学園総合 | 795 | 799 | 795 | - | 795 | 230 | 333 | 19 | 21 | - | 192 | - | 4 | - | 1 | - | 1 | 1 | 1 | - | - | - |
| 入間向陽 | 358 | 368 | 366 | - | 366 | - | 25 | 333 | - | 8 | - | - | 2 | 1 | - | - | - | - | - | 1 | - | - |
| 岩槻北 | 278 | 281 | 276 | - | 276 | 123 | 22 | - | - | - | 131 | - | 4 | - | 4 | - | - | - | - | - | 1 | - |
| 岩槻 | 198 | 195 | 188 | - | 188 | 76 | 32 | - | - | - | 80 | - | 7 | - | 1 | - | 3 | - | - | 3 | - | 2 |
| 浦和 | 358 | 370 | 368 | 18 | 349 | 167 | 68 | 42 | 13 | - | 59 | 1 | 2 | - | - | - | - | - | - | 2 | - | - |
| 浦和北 | 318 | 326 | 322 | - | 321 | 229 | 76 | 8 | - | - | 8 | 1 | 4 | 1 | - | 1 | - | - | - | 2 | - | - |
| 浦和第一女子 | 397 | 405 | 399 | 15 | 384 | 169 | 105 | 20 | 17 | - | 73 | - | 4 | 2 | - | - | - | - | - | 2 | 2 | - |
| 浦和西 | 397 | 403 | 401 | 2 | 399 | 238 | 128 | 7 | 2 | - | 24 | - | 2 | - | - | - | - | - | - | 2 | - | - |
| 浦和東 | 318 | 326 | 322 | 1 | 321 | 208 | 69 | 7 | - | - | 37 | - | 4 | - | 2 | - | - | - | - | 2 | - | - |
| 大宮 | 357 | 371 | 365 | 10 | 354 | 123 | 118 | 40 | 18 | - | 55 | 1 | 4 | - | - | - | - | 1 | - | 3 | 2 | - |
| 大宮光陵 | 238 | 244 | 242 | - | 242 | 159 | 47 | 9 | 2 | - | 25 | - | 2 | - | - | - | - | - | 1 | 1 | - | - |
| 大宮東 | 238 | 242 | 238 | - | 238 | 133 | 61 | 4 | 3 | - | 37 | - | 4 | - | - | - | - | - | - | 4 | - | - |
| 大宮南 | 358 | 369 | 368 | - | 368 | 250 | 78 | 21 | 2 | - | 17 | - | 1 | - | - | - | - | 1 | - | - | - | - |
| 大宮武蔵野 | 278 | 278 | 274 | - | 274 | 125 | 84 | 46 | - | - | 19 | - | 4 | 1 | 1 | - | 1 | - | - | 1 | - | 1 |
| 小川 | 199 | 199 | 199 | - | 199 | - | - | 158 | 33 | 8 | - | - | - | - | - | - | - | - | - | - | - | - |

(普通科続き)

(単位:人)

| 学校名 (○印は市立高校) | 募集人員 | 入学者 総数 | 県内中学校からの入学者 | | | | | | | | | | 県外中学校からの入学者 | | | | | | | | その他 | (再掲) 過年度 卒業者 | | |
|------------------|------|-----------|-------------|-----|-----|-------|-----|-----|-----|-----|-----|-----|-------------|-----|-----|-----|-----|-----|------|---------------|-----|--------------------|---|---|
| | | | 県内計 | 国立 | 公立計 | 公立 | | | | | | 私立 | 県外計 | 東京都 | 千葉県 | 群馬県 | 茨城県 | 栃木県 | 神奈川県 | その 道府 他 | | | | |
| | | | | | | さいたま市 | 南部 | 西部 | 北部 | 秩父 | 東部 | | | | | | | | | | | | | |
| 桶川 | 川 | 318 | 323 | 323 | - | 323 | 14 | 288 | - | 1 | - | 20 | - | - | - | - | - | - | - | - | - | - | - | - |
| 桶川 | 西 | 199 | 199 | 196 | - | 196 | 12 | 158 | 18 | 2 | - | 6 | - | 3 | - | - | 1 | - | 2 | - | - | - | - | - |
| 越生 | 生 | 119 | 121 | 121 | - | 121 | - | 1 | 112 | 8 | - | - | - | - | - | - | - | - | - | - | - | - | - | - |
| 春日部 | 部 | 397 | 398 | 390 | 4 | 386 | 154 | 91 | - | 3 | - | 138 | - | 8 | - | 5 | - | 3 | - | - | - | - | - | - |
| 春日部 | 女 | 278 | 281 | 263 | - | 263 | 39 | 38 | 1 | - | - | 185 | - | 18 | - | 8 | - | 10 | - | - | - | - | - | - |
| 春日部 | 東 | 318 | 326 | 299 | - | 299 | 18 | 26 | - | - | - | 255 | - | 27 | - | 20 | - | 7 | - | - | - | - | - | - |
| 川口 | 口 | 358 | 367 | 364 | - | 364 | 42 | 304 | - | - | - | 18 | - | 3 | 1 | 1 | - | - | - | - | - | 1 | - | - |
| 川口 | 青 | 397 | 398 | 398 | 3 | 394 | 165 | 191 | 6 | - | - | 32 | 1 | - | - | - | - | - | - | - | - | - | - | - |
| 川口 | 東 | 278 | 283 | 283 | - | 283 | 43 | 237 | - | - | - | 3 | - | - | - | - | - | - | - | - | - | - | - | - |
| 川口 | 東 | 318 | 323 | 320 | - | 320 | 65 | 226 | 2 | - | - | 27 | - | 3 | 2 | - | - | 1 | - | - | - | - | - | - |
| 川越 | 越 | 358 | 367 | 365 | - | 365 | 23 | 69 | 263 | 7 | 1 | 2 | - | 2 | 1 | - | - | - | - | - | - | 1 | - | - |
| 川越 | 女 | 358 | 367 | 363 | 2 | 360 | 45 | 59 | 250 | 3 | 1 | 2 | 1 | 1 | 1 | - | - | - | - | - | - | - | 3 | - |
| 川越 | 西 | 358 | 364 | 364 | - | 364 | 21 | 26 | 315 | - | 1 | 1 | - | - | - | - | - | - | - | - | - | - | - | - |
| 川越 | 初 | 238 | 250 | 248 | - | 248 | 4 | 25 | 218 | - | - | 1 | - | 1 | 1 | - | - | - | - | - | - | - | 1 | - |
| 川越 | 南 | 358 | 367 | 361 | - | 359 | 1 | 26 | 332 | - | - | - | 2 | 4 | - | 1 | - | - | - | - | - | 3 | 2 | - |
| 北本 | 本 | 199 | 200 | 200 | - | 200 | 5 | 164 | 5 | 3 | - | 23 | - | - | - | - | - | - | - | - | - | - | - | - |
| 久喜 | 喜 | 278 | 283 | 262 | - | 262 | 37 | 26 | - | 1 | - | 198 | - | 21 | - | 2 | - | 18 | - | - | - | 1 | - | - |
| 熊谷 | 谷 | 318 | 322 | 321 | - | 321 | 16 | 64 | 35 | 169 | 9 | 28 | - | - | - | - | - | - | - | - | - | - | 1 | - |
| 熊谷 | 女 | 318 | 326 | 317 | 1 | 316 | 30 | 78 | 18 | 151 | 23 | 16 | - | 9 | 1 | 1 | 7 | - | - | - | - | - | - | - |
| 熊谷 | 西 | 278 | 282 | 281 | - | 281 | 5 | 85 | 3 | 155 | 7 | 26 | - | 1 | - | - | 1 | - | - | - | - | - | - | - |
| 栗橋 | 北 | 238 | 238 | 227 | - | 227 | 4 | 5 | 1 | 1 | - | 216 | - | 11 | - | 2 | - | 9 | - | - | - | - | - | 1 |
| 鴻巣 | 巢 | 198 | 203 | 203 | - | 202 | 8 | 145 | 12 | 10 | - | 27 | 1 | - | - | - | - | - | - | - | - | - | - | - |
| 鴻巣 | 女 | 119 | 119 | 119 | - | 119 | 17 | 56 | 14 | 16 | - | 16 | - | - | - | - | - | - | - | - | - | - | - | - |
| 越ヶ | 谷 | 318 | 326 | 324 | - | 324 | 15 | 66 | - | - | - | 243 | - | 2 | - | 2 | - | - | - | - | - | - | - | - |
| 越谷 | 北 | 357 | 359 | 341 | - | 341 | 58 | 80 | - | - | - | 203 | - | 18 | 2 | 16 | - | - | - | - | - | - | - | - |
| 越谷 | 西 | 318 | 320 | 317 | - | 317 | 51 | 31 | - | - | - | 235 | - | 3 | - | 2 | - | - | - | - | - | 1 | - | - |
| 越谷 | 東 | 278 | 282 | 276 | - | 276 | 12 | 39 | - | - | - | 225 | - | 6 | - | 1 | - | 1 | 1 | - | - | 3 | - | - |
| 越谷 | 南 | 357 | 367 | 361 | - | 361 | 38 | 102 | 3 | - | - | 218 | - | 6 | 1 | 3 | - | 1 | - | - | - | 1 | - | 1 |
| 児玉 | 玉 | 159 | 136 | 125 | - | 125 | - | 1 | 7 | 113 | 4 | - | - | 11 | - | - | 11 | - | - | - | - | - | - | - |
| 坂戸 | 戸 | 318 | 326 | 325 | - | 325 | - | 11 | 305 | 9 | - | - | - | - | - | - | - | - | - | - | - | - | 1 | - |
| 坂戸 | 西 | 358 | 358 | 358 | - | 357 | - | 6 | 339 | 11 | 1 | - | 1 | - | - | - | - | - | - | - | - | - | - | - |
| 狭山 | 清 | 238 | 238 | 237 | - | 237 | - | 9 | 227 | - | - | 1 | - | 1 | - | 1 | - | - | - | - | - | - | - | - |
| 志木 | 木 | 278 | 281 | 279 | - | 279 | 56 | 155 | 67 | - | - | 1 | - | 2 | 1 | - | - | - | 1 | - | - | - | - | - |
| 庄和 | 和 | 199 | 200 | 185 | - | 185 | 14 | - | - | - | - | 171 | - | 15 | - | 13 | - | 2 | - | - | - | - | - | - |
| 白岡 | 岡 | 199 | 197 | 195 | - | 195 | 31 | 15 | - | - | - | 149 | - | 2 | 1 | - | - | - | - | - | - | 1 | - | - |
| 進修 | 館 | 39 | 40 | 40 | - | 40 | 1 | 8 | - | 10 | - | 21 | - | - | - | - | - | - | - | - | - | - | - | - |
| 杉戸 | 戸 | 318 | 322 | 302 | - | 302 | 16 | 6 | - | - | - | 280 | - | 20 | - | 13 | - | 6 | - | 1 | - | - | - | - |
| 草加 | 加 | 358 | 367 | 366 | - | 366 | 1 | 131 | - | - | - | 234 | - | 1 | - | - | - | - | - | - | - | 1 | - | - |
| 草加 | 西 | 238 | 241 | 240 | - | 240 | 2 | 197 | - | - | - | 41 | - | 1 | - | - | - | 1 | - | - | - | - | - | - |
| 草加 | 東 | 318 | 328 | 325 | - | 325 | 3 | 103 | - | - | - | 219 | - | 3 | 2 | 1 | - | - | - | - | - | - | - | - |
| 草加 | 南 | 238 | 246 | 245 | - | 244 | - | 160 | - | - | - | 84 | 1 | 1 | 1 | - | - | - | - | - | - | - | - | - |
| 秩父 | 父 | 238 | 234 | 234 | - | 233 | - | - | 7 | 11 | 215 | - | 1 | - | - | - | - | - | - | - | - | - | - | - |
| 鶴ヶ | 島 | 238 | 238 | 237 | - | 237 | - | 1 | 235 | 1 | - | - | - | 1 | - | - | - | - | - | - | - | 1 | - | - |

(普通科続き)

(単位:人)

| 学校名 (○印は市立高校) | 募集人員 | 入学者 総数 | 県内中学校からの入学 | | | | | | | | | | 県外中学校からの入学 | | | | | | | | その他 | (再掲) 過年度 卒業生 |
|------------------|------|-----------|------------|----|-----|-------|-----|-----|-----|----|-----|----|------------|-----|-----|-----|-----|-----|------|----------------|-----|--------------------|
| | | | 県内計 | 国立 | 公立計 | 公立 | | | | | | 私立 | 県外計 | 東京都 | 千葉県 | 群馬県 | 茨城県 | 栃木県 | 神奈川県 | その 他の 道府 | | |
| | | | | | | さいたま市 | 南部 | 西部 | 北部 | 秩父 | 東部 | | | | | | | | | | | |
| 所 沢 | 358 | 368 | 364 | - | 364 | 3 | 58 | 301 | - | 2 | - | - | 4 | 1 | - | - | - | - | - | 3 | - | - |
| 所 沢 北 | 318 | 326 | 325 | - | 325 | 1 | 27 | 293 | - | 4 | - | - | 1 | - | - | - | - | - | - | 1 | - | - |
| 所 沢 中 央 | 318 | 322 | 320 | - | 320 | - | 28 | 291 | - | - | 1 | - | 2 | 1 | - | - | - | - | - | 1 | - | - |
| 所 沢 西 | 318 | 326 | 326 | - | 326 | - | 30 | 294 | - | 2 | - | - | - | - | - | - | - | - | - | - | - | - |
| 豊 岡 | 318 | 326 | 325 | - | 325 | - | 6 | 309 | 1 | 9 | - | - | 1 | - | - | - | - | - | - | 1 | - | - |
| 南 稜 | 318 | 326 | 324 | - | 324 | 141 | 151 | 7 | - | - | 25 | - | 1 | - | - | - | - | 1 | - | - | 1 | 1 |
| 新 座 柳 瀬 | 198 | 198 | 196 | - | 196 | 5 | 158 | 33 | - | - | - | - | 2 | 2 | - | - | - | - | - | - | - | - |
| 連 座 柳 瀬 | 238 | 238 | 238 | - | 238 | 9 | 155 | 72 | - | - | 2 | - | - | - | - | - | - | - | - | - | - | - |
| 連 田 松 顔 | 238 | 244 | 237 | - | 236 | 103 | 36 | - | - | - | 97 | 1 | 7 | 1 | - | 1 | 2 | - | 1 | 2 | - | - |
| 鳩 ケ 谷 | 158 | 162 | 162 | - | 162 | 13 | 146 | - | - | - | 3 | - | - | - | - | - | - | - | - | - | - | - |
| 鳩 山 | 119 | 116 | 116 | - | 116 | - | 1 | 113 | 2 | - | - | - | - | - | - | - | - | - | - | - | - | - |
| 羽 生 第 一 | 238 | 247 | 226 | - | 226 | - | 3 | - | 12 | - | 211 | - | 21 | - | - | 20 | - | 1 | - | - | - | - |
| 飯 能 | 238 | 241 | 240 | - | 240 | - | 13 | 209 | - | 18 | - | - | 1 | - | 1 | - | - | - | - | - | - | - |
| 飯 能 南 | 238 | 234 | 233 | - | 233 | - | 7 | 218 | - | 8 | - | - | 1 | 1 | - | - | - | - | - | - | - | - |
| 日 高 | 159 | 155 | 154 | - | 154 | - | 3 | 151 | - | - | - | - | 1 | 1 | - | - | - | - | - | - | - | 1 |
| 深 谷 第 一 | 318 | 328 | 326 | - | 326 | - | 6 | - | 228 | - | 2 | - | 2 | - | - | 2 | - | - | - | - | - | - |
| 富 士 見 野 | 238 | 238 | 237 | - | 237 | 12 | 45 | 180 | - | - | - | - | 1 | - | - | 1 | - | - | - | - | 1 | 1 |
| ふ じ み 野 | 158 | 158 | 156 | - | 156 | 3 | 34 | 119 | - | - | - | - | 2 | 1 | - | - | - | - | - | 1 | - | - |
| 不 動 岡 | 318 | 326 | 292 | - | 292 | 29 | 26 | - | 17 | - | 220 | - | 34 | - | - | 16 | 16 | 2 | - | - | - | - |
| 本 庄 | 318 | 328 | 316 | - | 316 | - | 8 | - | 297 | - | 11 | - | 12 | - | - | 12 | - | - | - | - | - | - |
| 松 伏 | 198 | 198 | 195 | - | 195 | 2 | 8 | - | - | - | 185 | - | 3 | - | 2 | - | - | - | - | 1 | - | - |
| 松 山 | 278 | 281 | 281 | - | 281 | 1 | 27 | 215 | 26 | 6 | 6 | - | - | - | - | - | - | - | - | - | - | - |
| 松 山 女 子 | 318 | 321 | 321 | - | 320 | - | 25 | 253 | 33 | 8 | 1 | 1 | - | - | - | - | - | - | - | - | - | - |
| 三 郷 | 238 | 238 | 238 | - | 238 | 5 | 60 | - | - | - | 173 | - | - | - | - | - | - | - | - | - | - | - |
| 三 郷 北 | 278 | 278 | 275 | - | 275 | 4 | 20 | - | - | - | 251 | - | 3 | 2 | 1 | - | - | - | - | - | - | - |
| 宮 代 | 238 | 238 | 231 | - | 231 | 17 | 15 | - | - | - | 199 | - | 7 | - | 2 | - | 5 | - | - | - | - | - |
| 妻 沼 | 159 | 158 | 136 | - | 136 | 1 | 1 | 1 | 128 | - | 5 | - | 22 | - | - | 21 | 1 | - | - | - | - | - |
| 八 潮 | 199 | 199 | 195 | - | 195 | 2 | 99 | - | - | - | 94 | - | 4 | 3 | - | - | - | - | - | 1 | - | - |
| 八 潮 南 | 79 | 81 | 81 | - | 81 | 1 | 25 | - | - | - | 55 | - | - | - | - | - | - | - | - | - | - | - |
| 与 野 | 358 | 367 | 364 | - | 364 | 220 | 109 | 7 | - | - | 28 | - | 3 | - | - | - | - | - | - | 3 | - | - |
| 和 光 | 198 | 197 | 196 | - | 196 | 26 | 142 | 25 | 1 | - | 2 | - | 1 | 1 | - | - | - | - | - | - | - | - |
| 和 光 国 際 | 238 | 245 | 242 | - | 242 | 9 | 89 | 143 | - | - | 1 | - | 2 | 1 | - | - | - | - | - | 1 | 1 | - |
| 鷺 宮 | 278 | 304 | 290 | - | 290 | 4 | 11 | - | - | - | 275 | - | 14 | - | - | - | 14 | - | - | - | - | - |
| 蕨 | 318 | 326 | 325 | - | 325 | 136 | 171 | 3 | - | - | 15 | - | 1 | - | - | - | 1 | - | - | - | - | - |
| ○ 川 口 市 立 川 口 | 240 | 246 | 245 | 1 | 244 | 10 | 225 | 1 | - | - | 8 | - | 1 | - | 1 | - | - | - | - | - | - | - |
| ○ 川 口 市 立 県 陽 | 120 | 123 | 122 | - | 122 | 13 | 107 | 2 | - | - | - | - | 1 | 1 | - | - | - | - | - | - | - | - |
| ○ 川 越 市 立 川 越 | 140 | 148 | 146 | - | 146 | 4 | 21 | 120 | 1 | - | - | - | 2 | 1 | - | - | - | 1 | - | - | - | - |
| ○ さいたま市立浦和 | 320 | 326 | 320 | 3 | 317 | 190 | 70 | 24 | 7 | - | 26 | - | 3 | - | - | - | - | - | - | 3 | 3 | 3 |
| ○ さいたま市立浦和南 | 320 | 328 | 326 | - | 326 | 186 | 111 | 8 | 1 | - | 20 | - | 2 | - | - | - | - | 1 | - | 1 | - | - |
| ○ さいたま市立大宮北 | 280 | 287 | 286 | - | 286 | 176 | 80 | 3 | - | - | 27 | - | 1 | - | - | - | - | - | - | 1 | - | - |
| ○ さいたま市立大宮西 | 240 | 243 | 242 | - | 241 | 111 | 68 | 14 | 2 | - | 46 | 1 | 1 | - | - | - | - | - | - | 1 | - | - |

(3) 専門学科

(単位:人)

| 学科 | 学校名 (○印は市立高校) | 募集人員 | 入学者 総数 | 県内中学校からの入学者 | | | | | | | | | | 県外中学校からの入学者 | | | | | | | | | (再掲) 過年度 卒業生 | |
|---------|------------------|-------|-----------|-------------|-----|-------|-------|-------|-------|-------|-----|-------|-----|-------------|---------|---------|---------|---------|--------------|-------------------|---------|----|--------------------|---|
| | | | | 県内計 | 国立 | 公立 | | | | | | 私立 | 県外計 | 東京都 | 千葉 県 | 群馬 県 | 茨城 県 | 栃木 県 | 神奈 川 県 | その 他 府 道 | その 他 | | | |
| | | | | | | 公立計 | さいたま市 | 南部 | 西部 | 北部 | 秩父 | | | | | | | | | | | 東部 | | |
| | 専門学科計 | 8,224 | 8,177 | 8,025 | 3 | 8,019 | 1,284 | 1,715 | 1,642 | 1,115 | 346 | 1,917 | 3 | 148 | 17 | 40 | 35 | 27 | 8 | 3 | 18 | 4 | 8 | |
| | 農業に関する学科計 | 834 | 824 | 804 | - | 804 | 19 | 101 | 17 | 264 | 127 | 276 | - | 20 | - | 3 | 9 | 6 | - | 1 | 1 | - | 2 | |
| 農業 | 熊谷農業 | 278 | 269 | 268 | - | 268 | 3 | 35 | 13 | 189 | 6 | 22 | - | 1 | - | - | 1 | - | - | - | - | - | - | |
| | 児玉白楊 | 79 | 74 | 72 | - | 72 | - | - | 2 | 70 | - | - | - | 2 | - | 2 | - | - | - | - | - | - | - | |
| | 杉戸農業 | 239 | 240 | 231 | - | 231 | 14 | 25 | - | - | - | 192 | - | 9 | - | 3 | - | 5 | - | 1 | - | - | 2 | |
| | 秩父農工科学 | 119 | 122 | 121 | - | 121 | - | - | 2 | - | 119 | - | - | 1 | - | - | - | - | - | - | 1 | - | - | |
| | 鳩ヶ谷 | 40 | 41 | 41 | - | 41 | 1 | 40 | - | - | - | - | - | - | - | - | - | - | - | - | - | - | - | |
| | 羽生実業 | 79 | 78 | 71 | - | 71 | 1 | 1 | - | 5 | 2 | 62 | - | 7 | - | - | 7 | - | - | - | - | - | - | - |
| | 工業に関する学科計 | 2,745 | 2,745 | 2,688 | - | 2,688 | 343 | 621 | 535 | 309 | 87 | 793 | - | 56 | 4 | 20 | 5 | 16 | 3 | - | 8 | 1 | 1 | |
| 工業 | 浦和工業 | 239 | 240 | 235 | - | 235 | 135 | 70 | 16 | 1 | - | 13 | - | 4 | - | 1 | - | - | - | - | 3 | 1 | - | |
| | 大宮工業 | 278 | 280 | 276 | - | 276 | 147 | 91 | 4 | - | - | 34 | - | 4 | - | - | 1 | 3 | - | - | - | - | - | |
| | 春日部工業 | 239 | 241 | 223 | - | 223 | 15 | 20 | 1 | - | - | 187 | - | 18 | - | 15 | - | 3 | - | - | - | - | - | |
| | 川口工業 | 239 | 241 | 240 | - | 240 | 14 | 220 | - | - | - | 6 | - | 1 | - | - | - | - | - | - | 1 | - | 1 | |
| | 川越工業 | 278 | 281 | 278 | - | 278 | 10 | 22 | 244 | 1 | - | 1 | - | 3 | - | 1 | - | - | - | - | 2 | - | - | |
| | 久喜工業 | 239 | 242 | 229 | - | 229 | 7 | 5 | - | - | - | 217 | - | 13 | - | - | - | 12 | - | - | 1 | - | - | |
| | 熊谷工業 | 239 | 237 | 237 | - | 237 | - | 18 | 5 | 190 | 8 | 16 | - | - | - | - | - | - | - | - | - | - | - | |
| | 越谷総合技術 | 119 | 119 | 117 | - | 117 | 7 | 28 | - | - | - | 82 | - | 2 | 1 | 1 | - | - | - | - | - | - | - | |
| | 児玉白楊 | 80 | 80 | 78 | - | 78 | - | - | 2 | 76 | - | - | - | 2 | - | - | 2 | - | - | - | - | - | - | |
| | 狭山工業 | 239 | 229 | 227 | - | 227 | - | 8 | 217 | - | 1 | 1 | - | 2 | 1 | - | - | - | - | - | 1 | - | - | |
| | 進修館 | 119 | 120 | 116 | - | 116 | - | 15 | 3 | 40 | - | 58 | - | 4 | 1 | - | 3 | - | - | - | - | - | - | |
| | 秩父農工科学 | 79 | 80 | 80 | - | 80 | - | - | 1 | 1 | 78 | - | - | - | - | - | - | - | - | - | - | - | - | |
| | 新座総合技術 | 119 | 116 | 116 | - | 116 | 6 | 65 | 41 | - | - | 4 | - | - | - | - | - | - | - | - | - | - | - | |
| 三郷工業技術 | 239 | 239 | 236 | - | 236 | 2 | 59 | 1 | - | - | 174 | - | 3 | 1 | 2 | - | - | - | - | - | - | - | | |
| | 商業に関する学科計 | 2,729 | 2,682 | 2,656 | - | 2,654 | 464 | 532 | 680 | 471 | 51 | 456 | 2 | 26 | 1 | 4 | 15 | 1 | 1 | 1 | 3 | - | 2 | |
| 商業 | 上尾 | 120 | 125 | 122 | - | 122 | 22 | 57 | 5 | 14 | - | 24 | - | 3 | - | - | 1 | - | 1 | - | 1 | - | - | |
| | 岩槻商業 | 199 | 199 | 196 | - | 196 | 126 | 6 | - | - | - | 64 | - | 3 | - | 3 | - | - | - | - | - | - | - | |
| | 浦和商業 | 278 | 287 | 287 | - | 287 | 147 | 110 | 15 | 1 | - | 14 | - | - | - | - | - | - | - | - | - | - | - | |
| | 大宮商業 | 239 | 239 | 237 | - | 236 | 142 | 59 | 3 | - | - | 32 | 1 | 2 | - | - | - | - | - | 1 | 1 | - | - | |
| | 熊谷商業 | 239 | 241 | 241 | - | 241 | - | 10 | 5 | 173 | 12 | 41 | - | - | - | - | - | - | - | - | - | - | - | |
| | 鴻巣 | 80 | 81 | 81 | - | 81 | 2 | 63 | 1 | 5 | - | 10 | - | - | - | - | - | - | - | - | - | - | - | |
| | 越谷総合技術 | 80 | 77 | 77 | - | 77 | 4 | 19 | - | - | - | 54 | - | - | - | - | - | - | - | - | - | - | 1 | |
| | 狭山経済 | 239 | 246 | 245 | - | 245 | - | 2 | 240 | - | 3 | - | - | 1 | - | - | - | - | - | - | 1 | - | - | |
| | 所沢商業 | 239 | 239 | 239 | - | 239 | - | 4 | 234 | - | 1 | - | - | - | - | - | - | - | - | - | - | - | - | |
| | 新座総合技術 | 79 | 76 | 75 | - | 75 | 3 | 55 | 16 | - | - | 1 | - | 1 | 1 | - | - | - | - | - | - | - | - | |
| | 鳩ヶ谷 | 80 | 82 | 82 | - | 82 | 9 | 73 | - | - | - | - | - | - | - | - | - | - | - | - | - | - | - | |
| | 鳩山 | 40 | 40 | 40 | - | 40 | - | - | 40 | - | - | - | - | - | - | - | - | - | - | - | - | - | - | |
| | 羽生実業 | 120 | 118 | 102 | - | 102 | - | 5 | - | 4 | - | 93 | - | 16 | - | 1 | 14 | 1 | - | - | - | - | - | 1 |
| | 深谷商業 | 278 | 278 | 278 | - | 277 | 1 | 7 | - | 263 | - | 6 | 1 | - | - | - | - | - | - | - | - | - | - | |
| | 皆野 | 119 | 45 | 45 | - | 45 | - | - | - | 10 | 35 | - | - | - | - | - | - | - | - | - | - | - | - | |
| 八潮南 | 160 | 161 | 161 | - | 161 | - | 44 | - | - | - | 117 | - | - | - | - | - | - | - | - | - | - | - | | |
| ○川越市立川越 | 140 | 148 | 148 | - | 148 | 8 | 18 | 121 | 1 | - | - | - | - | - | - | - | - | - | - | - | - | - | | |

(専門学科続き)

(単位:人)

| 学科 | 学校名 | 募集人員 | 入学者 総数 | 県内中学校からの入学者 | | | | | | | | | | 県外中学校からの入学者 | | | | | | | | (再掲) 過年度 卒業者 | | |
|--------------|--------|------|-----------|-------------|----|-----|-------|-----|----|----|----|-----|-----|-------------|---------|---------|---------|---------|--------------|--------------------|-----|--------------------|----|---|
| | | | | 県内計 | 国立 | 公立 | | | | | | 私立 | 県外計 | 東京都 | 千葉 県 | 群馬 県 | 茨城 県 | 栃木 県 | 神奈 川 県 | その 他 道府 県 | その他 | | | |
| | | | | | | 公立計 | さいたま市 | 南部 | 西部 | 北部 | 秩父 | | | | | | | | | | | | 東部 | |
| 家庭に関する学科計 | | 319 | 319 | 317 | - | 317 | 32 | 89 | 37 | 20 | 73 | 66 | - | 2 | 1 | - | - | - | - | - | - | 1 | - | - |
| 家庭 | 鴻巣女子 | 80 | 84 | 84 | - | 84 | 21 | 32 | 6 | 13 | - | 12 | - | - | - | - | - | - | - | - | - | - | - | |
| | 越谷総合技術 | 79 | 78 | 77 | - | 77 | 2 | 21 | - | - | - | 54 | - | 1 | - | - | - | - | - | - | - | 1 | - | |
| | 秩父農工科学 | 80 | 80 | 80 | - | 80 | - | - | - | 7 | 73 | - | - | - | - | - | - | - | - | - | - | - | - | |
| | 新座総合技術 | 80 | 77 | 76 | - | 76 | 9 | 36 | 31 | - | - | - | - | 1 | 1 | - | - | - | - | - | - | - | - | |
| 看護に関する学科計 | | 80 | 80 | 78 | - | 78 | 27 | 25 | 10 | 3 | - | 13 | - | 2 | 2 | - | - | - | - | - | - | - | - | |
| 看護 | 常盤 | 80 | 80 | 78 | - | 78 | 27 | 25 | 10 | 3 | - | 13 | - | 2 | 2 | - | - | - | - | - | - | - | - | |
| 外国語に関する学科計 | | 359 | 368 | 353 | 1 | 352 | 50 | 106 | 85 | 7 | 1 | 103 | - | 12 | 3 | 4 | 2 | - | 2 | - | 1 | 3 | 2 | |
| 外国語 | 春日部女子 | 40 | 41 | 37 | - | 37 | 8 | 1 | - | - | - | 28 | - | 4 | - | 3 | 1 | - | - | - | - | - | 1 | |
| | 越谷南 | 40 | 41 | 39 | - | 39 | 6 | 18 | 2 | - | - | 13 | - | 2 | 1 | 1 | - | - | - | - | - | - | - | |
| | 坂戸 | 40 | 41 | 40 | - | 40 | - | 3 | 33 | 3 | 1 | - | - | - | - | - | - | - | - | - | - | 1 | - | |
| | 草加南 | 40 | 41 | 40 | - | 40 | 2 | 17 | - | - | - | 21 | - | 1 | 1 | - | - | - | - | - | - | - | - | |
| | 南稜 | 40 | 41 | 39 | 1 | 38 | 11 | 16 | 2 | - | - | 9 | - | 2 | 1 | - | - | 1 | - | - | - | - | - | |
| | 不動岡 | 40 | 41 | 39 | - | 39 | 4 | 4 | - | 4 | - | 27 | - | 2 | - | - | 1 | - | 1 | - | - | - | - | |
| | 和光国際 | 79 | 81 | 80 | - | 80 | 5 | 26 | 47 | - | - | 2 | - | - | - | - | - | - | - | - | - | 1 | - | |
| 蕨 | 40 | 41 | 39 | - | 39 | 14 | 21 | 1 | - | - | 3 | - | 1 | - | - | - | - | - | - | - | 1 | 1 | | |
| 美術に関する学科計 | | 120 | 121 | 121 | - | 121 | 21 | 15 | 63 | 6 | 2 | 14 | - | - | - | - | - | - | - | - | - | - | - | |
| 美術 | 大宮光陵 | 40 | 41 | 41 | - | 41 | 11 | 9 | 5 | 2 | - | 14 | - | - | - | - | - | - | - | - | - | - | - | |
| | 越谷生 | 40 | 40 | 40 | - | 40 | 3 | 3 | 29 | 4 | 1 | - | - | - | - | - | - | - | - | - | - | - | - | |
| | 芸術総合 | 40 | 40 | 40 | - | 40 | 7 | 3 | 29 | - | 1 | - | - | - | - | - | - | - | - | - | - | - | - | |
| 音楽に関する学科計 | | 120 | 117 | 109 | - | 109 | 18 | 20 | 39 | 2 | - | 30 | - | 8 | 2 | 2 | 2 | 2 | - | - | - | - | - | |
| 音楽 | 大宮光陵 | 40 | 40 | 38 | - | 38 | 11 | 3 | 14 | 2 | - | 8 | - | 2 | 1 | - | 1 | - | - | - | - | - | - | |
| | 芸術総合 | 40 | 36 | 35 | - | 35 | 3 | 8 | 23 | - | - | 1 | - | 1 | 1 | - | - | - | - | - | - | - | - | |
| | 松伏 | 40 | 41 | 36 | - | 36 | 4 | 9 | 2 | - | - | 21 | - | 5 | - | 2 | 1 | 2 | - | - | - | - | - | |
| 書道に関する学科計 | | 40 | 41 | 41 | - | 41 | 15 | 14 | 4 | - | - | 8 | - | - | - | - | - | - | - | - | - | - | - | |
| 書道 | 大宮光陵 | 40 | 41 | 41 | - | 41 | 15 | 14 | 4 | - | - | 8 | - | - | - | - | - | - | - | - | - | - | - | |
| 体育に関する学科計 | | 160 | 163 | 161 | - | 161 | 41 | 50 | 48 | 1 | - | 21 | - | 2 | 1 | - | - | - | - | - | - | 1 | - | |
| 体育 | 大宮東 | 80 | 82 | 81 | - | 81 | 30 | 27 | 2 | 1 | - | 21 | - | 1 | 1 | - | - | - | - | - | - | - | - | |
| | ふじみ野 | 80 | 81 | 80 | - | 80 | 11 | 23 | 46 | - | - | - | - | 1 | - | - | - | - | - | - | - | 1 | - | |
| 理数に関する学科計 | | 240 | 248 | 241 | 2 | 239 | 55 | 50 | 74 | 28 | 4 | 28 | - | 7 | 1 | 3 | 1 | - | - | - | 2 | - | - | |
| 理数 | 大宮 | 40 | 42 | 40 | 1 | 39 | 14 | 11 | 4 | 6 | - | 4 | - | 2 | - | - | 1 | - | - | - | 1 | - | - | |
| | 熊谷西 | 40 | 41 | 41 | - | 41 | - | 13 | - | 21 | 2 | 5 | - | - | - | - | - | - | - | - | - | - | - | |
| | 越谷北 | 40 | 41 | 38 | - | 38 | 13 | 8 | - | - | - | 17 | - | 3 | - | 3 | - | - | - | - | - | - | - | |
| | 所沢北 | 40 | 41 | 40 | - | 40 | - | 3 | 35 | - | 2 | - | - | 1 | 1 | - | - | - | - | - | - | - | - | |
| | 松山 | 40 | 42 | 42 | - | 42 | - | 7 | 34 | 1 | - | - | - | - | - | - | - | - | - | - | - | - | - | |
| ○さいたま市立大宮北 | 40 | 41 | 40 | 1 | 39 | 28 | 8 | 1 | - | - | 2 | - | 1 | - | - | - | - | - | - | - | 1 | - | | |
| 福祉に関する学科計 | | 80 | 69 | 67 | - | 67 | 4 | 8 | - | 4 | - | 51 | - | 2 | - | - | - | - | 2 | - | - | - | 1 | |
| 福祉 | 誠和福祉 | 80 | 69 | 67 | - | 67 | 4 | 8 | - | 4 | - | 51 | - | 2 | - | - | - | - | 2 | - | - | - | 1 | |
| 人文に関する学科計 | | 40 | 41 | 37 | - | 37 | 4 | 8 | - | - | - | 25 | - | 4 | - | 3 | - | 1 | - | - | - | - | - | |
| 人文 | 春日部東 | 40 | 41 | 37 | - | 37 | 4 | 8 | - | - | - | 25 | - | 4 | - | 3 | - | 1 | - | - | - | - | - | |
| 国際文化に関する学科計 | | 40 | 41 | 40 | - | 40 | 17 | 9 | - | - | - | 14 | - | 1 | - | - | - | 1 | - | - | - | - | - | |
| 国際文化 | 岩槻 | 40 | 41 | 40 | - | 40 | 17 | 9 | - | - | - | 14 | - | 1 | - | - | - | 1 | - | - | - | - | - | |
| 映像芸術に関する学科計 | | 40 | 40 | 40 | - | 40 | 3 | 10 | 21 | - | 1 | 5 | - | - | - | - | - | - | - | - | - | - | - | |
| 映像芸術 | 芸術総合 | 40 | 40 | 40 | - | 40 | 3 | 10 | 21 | - | 1 | 5 | - | - | - | - | - | - | - | - | - | - | - | |
| 舞台芸術に関する学科計 | | 40 | 40 | 37 | - | 36 | 3 | 9 | 19 | - | - | 5 | 1 | 3 | - | 1 | - | - | - | 1 | 1 | - | - | |
| 舞台芸術 | 芸術総合 | 40 | 40 | 37 | - | 36 | 3 | 9 | 19 | - | - | 5 | 1 | 3 | - | 1 | - | - | - | 1 | 1 | - | - | |
| 生物環境系に関する学科計 | | 238 | 238 | 235 | - | 235 | 168 | 48 | 10 | - | - | 9 | - | 3 | 2 | - | 1 | - | - | - | - | - | - | |
| 生物環境系 | いずみ | 238 | 238 | 235 | - | 235 | 168 | 48 | 10 | - | - | 9 | - | 3 | 2 | - | 1 | - | - | - | - | - | - | |

(4) 総合学科

(単位:人)

| 学校名 | 募集人員 | 入学者 総数 | 県内中学校からの入学者 | | | | | | | | | 県外中学校からの入学者 | | | | | | | | その他 | (再掲) 過年度 卒業生 | |
|-------------------|-------|-----------|-------------|----|-------|-------|-----|-----|-----|-----|-----|-------------|---------|---------|---------|---------|---------|--------------|----------------|-----|--------------------|----|
| | | | 県内計 | 国立 | 公立 | | | | | | 私立 | 県外 計 | 東京 都 | 千葉 県 | 群馬 県 | 茨城 県 | 栃木 県 | 神奈 川 県 | その 道の 府他 | | | |
| | | | | | 公立計 | さいたま市 | 南部 | 西部 | 北部 | 秩父 | | | | | | | | | | | | 東部 |
| 総合学科計 | 1,989 | 1,966 | 1,908 | - | 1,908 | 44 | 234 | 481 | 246 | 122 | 781 | - | 58 | 2 | 3 | 6 | 44 | 1 | 1 | 1 | - | 1 |
| 小 鹿 野 | 119 | 77 | 77 | - | 77 | - | 3 | - | 3 | 70 | 1 | - | - | - | - | - | - | - | - | - | - | - |
| 川 越 総 合 | 239 | 247 | 247 | - | 247 | 8 | 12 | 224 | 3 | - | - | - | - | - | - | - | - | - | - | - | - | 1 |
| 久 喜 北 陽 | 318 | 322 | 296 | - | 296 | 5 | 3 | - | - | - | 288 | - | 26 | - | 1 | 1 | 24 | - | - | - | - | - |
| 幸 手 桜 | 239 | 239 | 220 | - | 220 | 5 | 9 | - | - | - | 206 | - | 19 | - | 2 | - | 17 | - | - | - | - | - |
| 進 修 館 | 159 | 159 | 154 | - | 154 | 1 | 12 | 1 | 37 | 1 | 102 | - | 5 | 1 | - | 4 | - | - | - | - | - | - |
| 誠 和 福 祉 | 119 | 114 | 109 | - | 109 | 4 | 13 | 1 | 2 | - | 89 | - | 5 | - | - | 1 | 3 | 1 | - | - | - | - |
| 滑 川 総 合 | 278 | 281 | 280 | - | 280 | - | 10 | 233 | 31 | 6 | - | - | 1 | - | - | - | - | - | - | 1 | - | - |
| 吉 川 美 南 | 119 | 125 | 124 | - | 124 | 9 | 30 | - | - | - | 85 | - | 1 | - | - | - | - | - | 1 | - | - | - |
| 寄 居 城 北 | 239 | 238 | 238 | - | 238 | - | 1 | 21 | 170 | 45 | 1 | - | - | - | - | - | - | - | - | - | - | - |
| ○ 川 口 市 立 川 口 総 合 | 160 | 164 | 163 | - | 163 | 12 | 141 | 1 | - | - | 9 | - | 1 | 1 | - | - | - | - | - | - | - | - |

第8表 私立高等学校(全日制課程)の学校別の入学者の内訳

(1) 総計

(単位:人)

| 学科名 | 募集人員 | 入学者総数 | 県内中学校からの入学者 | | | | | | | | | 県外中学校からの入学者 | | | | | | | | | その他 | (再掲) 過年度卒業者 |
|--------|--------|--------|-------------|----|--------|-------|-------|-------|-------|----|-------|-------------|-------|-----|-----|-----|-----|------|----------------|-----|-----|----------------|
| | | | 県内計 | 国立 | 公立 | | | | | | 私立 | 県外計 | 東京都 | 千葉県 | 群馬県 | 茨城県 | 栃木県 | 神奈川県 | その 道の 府他 | | | |
| | | | | | 公立計 | さいたま市 | 南部 | 西部 | 北部 | 秩父 | | | | | | | | | | 東部 | | |
| 私立全日制計 | 17,835 | 18,959 | 17,070 | 53 | 13,995 | 2,836 | 3,581 | 4,117 | 1,147 | 97 | 2,217 | 3,022 | 1,791 | 924 | 211 | 205 | 110 | 66 | 97 | 178 | 98 | 13 |
| 普通科 | 16,865 | 18,056 | 16,300 | 53 | 13,251 | 2,621 | 3,309 | 4,041 | 1,128 | 96 | 2,056 | 2,996 | 1,662 | 876 | 192 | 200 | 103 | 59 | 93 | 139 | 94 | 9 |
| 専門学科 | 810 | 676 | 545 | - | 520 | 137 | 191 | 71 | 17 | 1 | 103 | 25 | 127 | 47 | 18 | 5 | 7 | 7 | 4 | 39 | 4 | 3 |
| 総合学科 | 160 | 227 | 225 | - | 224 | 78 | 81 | 5 | 2 | - | 58 | 1 | 2 | 1 | 1 | - | - | - | - | - | - | 1 |

(注) 募集人員は、学則定員による。(募集を停止した学科の定員は除く)

(2) 普通科

(単位:人)

| 学校名 | 募集人員 | 入学者総数 | 県内中学校からの入学者 | | | | | | | | | 県外中学校からの入学者 | | | | | | | | | その他 | (再掲) 過年度卒業者 |
|----------|--------|--------|-------------|----|--------|-------|-------|-------|-------|----|-------|-------------|-------|-----|-----|-----|-----|------|----------------|-----|-----|----------------|
| | | | 県内計 | 国立 | 公立 | | | | | | 私立 | 県外計 | 東京都 | 千葉県 | 群馬県 | 茨城県 | 栃木県 | 神奈川県 | その 道の 府他 | | | |
| | | | | | 公立計 | さいたま市 | 南部 | 西部 | 北部 | 秩父 | | | | | | | | | | 東部 | | |
| 普通科計 | 16,865 | 18,056 | 16,300 | 53 | 13,251 | 2,621 | 3,309 | 4,041 | 1,128 | 96 | 2,056 | 2,996 | 1,662 | 876 | 192 | 200 | 103 | 59 | 93 | 139 | 94 | 9 |
| 秋草学園 | 320 | 244 | 233 | - | 231 | 6 | 18 | 206 | - | - | 1 | 2 | 11 | 10 | - | - | - | - | - | 1 | - | - |
| 浦和明の星女子 | 160 | 172 | 172 | - | - | - | - | - | - | - | - | 172 | - | - | - | - | - | - | - | - | - | - |
| 浦和学院 | 800 | 957 | 900 | 1 | 896 | 344 | 328 | 25 | 6 | - | 193 | 3 | 56 | 22 | 10 | 1 | 5 | 1 | 16 | 1 | - | |
| 浦和実業学園 | 520 | 547 | 536 | 2 | 480 | 207 | 210 | 10 | - | - | 53 | 54 | 9 | 7 | 1 | - | - | - | - | 1 | 2 | |
| 浦和ルーテル学院 | 75 | 63 | 60 | - | 14 | 5 | 4 | - | - | - | 5 | 46 | 2 | - | 1 | - | - | - | - | 1 | 1 | |
| 浦和麗明 | 320 | 232 | 222 | - | 222 | 66 | 84 | 8 | - | - | 64 | - | 10 | 5 | 3 | - | 2 | - | - | - | - | |
| 観明 | 460 | 647 | 604 | - | 603 | 72 | 196 | 15 | - | - | 320 | 1 | 43 | 7 | 24 | 1 | 3 | 1 | 2 | 5 | - | |
| 大妻嵐山 | 180 | 155 | 149 | - | 101 | 3 | 30 | 48 | 17 | 1 | 2 | 48 | 6 | 1 | 1 | 3 | - | - | - | 1 | - | |
| 大宮開成 | 500 | 502 | 491 | 3 | 399 | 212 | 121 | 21 | 8 | - | 37 | 89 | 9 | 4 | - | 1 | 1 | 1 | 1 | 1 | 2 | |
| 開智 | 500 | 573 | 540 | 8 | 202 | 84 | 59 | 4 | 2 | - | 53 | 330 | 33 | 10 | 15 | - | 1 | 3 | - | 4 | - | |
| 開智未来 | 240 | 194 | 183 | - | 56 | 5 | 10 | - | 3 | - | 38 | 127 | 11 | - | - | 2 | 5 | 3 | - | 1 | - | |
| 春日部共栄 | 500 | 496 | 433 | 2 | 300 | 73 | 61 | 3 | 1 | - | 162 | 131 | 59 | 16 | 32 | - | 4 | 2 | - | 5 | 4 | |
| 川越東 | 400 | 462 | 445 | 6 | 434 | 133 | 100 | 177 | 4 | 2 | 18 | 5 | 17 | 12 | 3 | 1 | - | - | - | 1 | - | |
| 慶應義塾志木 | 250 | 255 | 94 | 2 | 90 | 29 | 27 | 23 | 2 | - | 9 | 2 | 146 | 96 | 17 | 2 | 1 | 3 | 22 | 5 | 15 | |
| 国際学院 | 80 | 33 | 33 | - | 23 | 9 | 13 | - | - | - | 1 | 10 | - | - | - | - | - | - | - | - | - | |
| 埼玉 | 560 | 566 | 517 | 3 | 423 | 167 | 119 | 66 | 5 | - | 66 | 91 | 48 | 23 | 7 | 1 | 4 | 3 | 1 | 9 | 1 | |
| 埼玉平成 | 350 | 265 | 252 | - | 232 | 2 | 30 | 195 | 2 | - | 3 | 20 | 12 | 8 | 1 | - | 1 | - | 2 | - | 1 | |
| 栄北 | 280 | 372 | 371 | 1 | 368 | 178 | 157 | 5 | 3 | - | 25 | 2 | - | - | - | - | - | - | - | - | 1 | |
| 栄東 | 400 | 494 | 451 | 5 | 110 | 46 | 30 | 8 | 4 | - | 22 | 336 | 35 | 25 | - | 1 | 2 | 4 | 1 | 2 | 8 | |
| 狭山ヶ丘 | 400 | 406 | 360 | - | 284 | 2 | 14 | 266 | - | 2 | - | 76 | 45 | 43 | - | - | - | - | - | 2 | 1 | |
| 自由の森学園 | 210 | 156 | 92 | - | 38 | 6 | 10 | 18 | 2 | - | 2 | 54 | 61 | 43 | 4 | 1 | 2 | - | 5 | 6 | 3 | |
| 秀明 | 200 | 94 | 86 | - | 1 | - | 1 | - | - | - | - | 85 | 8 | 2 | - | 3 | 1 | 1 | - | 1 | - | |
| 秀明英光 | 400 | 448 | 433 | - | 432 | 136 | 156 | 85 | 10 | - | 45 | 1 | 15 | 7 | - | - | - | - | 2 | 6 | - | |
| 淑徳与野 | 360 | 362 | 346 | 5 | 224 | 117 | 61 | 18 | 8 | - | 20 | 117 | 16 | 11 | - | - | 1 | 3 | - | 1 | - | |
| 城西大学付属川越 | 280 | 270 | 267 | - | 217 | 19 | 54 | 136 | 2 | - | 6 | 50 | 3 | 2 | - | - | - | 1 | - | - | - | |
| 正智深谷 | 400 | 477 | 442 | - | 439 | 17 | 134 | 34 | 195 | 16 | 43 | 3 | 35 | 10 | - | 11 | 2 | 4 | 3 | 5 | - | |
| 昌平 | 490 | 568 | 480 | 1 | 424 | 63 | 43 | 5 | 2 | - | 311 | 55 | 88 | 7 | 24 | - | 38 | 10 | 2 | 7 | - | |
| 城北埼玉 | 280 | 223 | 214 | - | 71 | 15 | 18 | 32 | 1 | - | 5 | 143 | 9 | 8 | - | - | - | 1 | - | - | 1 | |
| 西武学園文理 | 290 | 279 | 257 | - | 114 | 5 | 17 | 89 | - | 3 | - | 143 | 22 | 21 | - | - | - | - | - | 1 | - | |
| 西武台 | 500 | 498 | 457 | 1 | 428 | 48 | 107 | 260 | - | - | 13 | 28 | 41 | 38 | - | - | 2 | - | - | 1 | - | |
| 聖望学園 | 300 | 381 | 336 | - | 271 | 2 | 9 | 240 | 2 | 18 | - | 65 | 45 | 36 | 1 | - | - | 1 | 1 | 6 | - | |
| 東京成徳大学深谷 | 350 | 342 | 340 | - | 326 | 1 | 67 | 18 | 205 | 6 | 29 | 14 | 1 | 1 | - | - | - | - | - | - | 1 | |
| 東京農業大学第三 | 400 | 371 | 369 | - | 316 | 19 | 87 | 138 | 56 | 1 | 15 | 53 | 2 | 1 | - | - | - | - | - | - | 1 | |

(普通科続き)

(単位:人)

| 学校名 | 募集人員 | 入学者 総数 | 県内中学校からの入学者 | | | | | | | | | | 県外中学校からの入学者 | | | | | | | | その他 | (再掲) 過年度 卒業生 |
|---------|------|-----------|-------------|----|-----|-------|-----|-----|-----|----|-----|-----|-------------|-----|---------|---------|---------|---------|--------------|----------------|-----|--------------------|
| | | | 県内計 | 国立 | 公立計 | 公立 | | | | | | 私立 | 県外計 | 東京都 | 千葉 県 | 群馬 県 | 茨城 県 | 栃木 県 | 神奈 川 県 | その 道の 府他 | | |
| | | | | | | さいたま市 | 南部 | 西部 | 北部 | 秩父 | 東部 | | | | | | | | | | | |
| 獨協埼玉 | 320 | 369 | 329 | 2 | 198 | 55 | 46 | - | - | - | 57 | 169 | 38 | 22 | 12 | 1 | 2 | - | 1 | - | 2 | - |
| 花咲徳栄 | 440 | 575 | 479 | - | 479 | 39 | 89 | 8 | 9 | 2 | 332 | - | 96 | 19 | 8 | 9 | 23 | 5 | 6 | 26 | - | - |
| 東野 | 350 | 394 | 217 | - | 215 | 5 | 21 | 189 | - | - | - | 2 | 177 | 175 | - | - | - | - | - | 2 | - | - |
| 武南 | 440 | 472 | 453 | 3 | 421 | 164 | 212 | 11 | 1 | - | 33 | 29 | 19 | 14 | 1 | - | 2 | - | - | 2 | - | - |
| 星野 | 650 | 909 | 894 | 2 | 742 | 127 | 159 | 421 | 23 | - | 12 | 150 | 15 | 9 | - | - | - | - | - | 6 | - | - |
| 細田学園 | 440 | 394 | 378 | - | 377 | 61 | 172 | 131 | 1 | - | 12 | 1 | 16 | 13 | - | - | - | 2 | - | 1 | - | - |
| 本庄第一 | 450 | 479 | 403 | - | 403 | 4 | 28 | 11 | 322 | 24 | 14 | - | 76 | 5 | 4 | 60 | 2 | - | 3 | 2 | - | - |
| 本庄東 | 400 | 418 | 349 | - | 248 | 2 | 32 | 5 | 177 | 18 | 14 | 101 | 69 | - | - | 68 | - | - | - | 1 | - | 1 |
| 武蔵越生 | 380 | 462 | 453 | - | 453 | 8 | 22 | 405 | 15 | 1 | 2 | - | 9 | 3 | - | 3 | - | 2 | - | 1 | - | - |
| 山村学園 | 400 | 508 | 497 | - | 496 | 27 | 78 | 385 | 3 | - | 3 | 1 | 11 | 8 | - | 1 | - | 1 | - | 1 | - | - |
| 山村国際 | 240 | 317 | 313 | - | 312 | 4 | 12 | 291 | 4 | - | 1 | 1 | 3 | 1 | - | - | - | - | 1 | 1 | 1 | - |
| 立教新座 | 280 | 319 | 237 | 1 | 55 | 12 | 26 | 12 | 2 | - | 3 | 181 | 82 | 53 | 8 | - | 1 | - | 19 | 1 | - | - |
| 早稲田大学本庄 | 320 | 336 | 133 | 5 | 123 | 22 | 37 | 19 | 31 | 2 | 12 | 5 | 153 | 78 | 15 | 30 | 2 | 3 | 20 | 5 | 50 | 1 |

(3) 専門学科

(単位:人)

| 学科 | 学校名 | 募集人員 | 入学者 総数 | 県内中学校からの入学者 | | | | | | | | | | 県外中学校からの入学者 | | | | | | | | その他 | (再掲) 過年度 卒業生 |
|-----------------|-----|------|-----------|-------------|----|-----|-------|-----|----|----|----|-----|----|-------------|-----|---------|---------|---------|---------|--------------|----------------|-----|--------------------|
| | | | | 県内計 | 国立 | 公立計 | 公立 | | | | | | 私立 | 県外計 | 東京都 | 千葉 県 | 群馬 県 | 茨城 県 | 栃木 県 | 神奈 川 県 | その 道の 府他 | | |
| | | | | | | | さいたま市 | 南部 | 西部 | 北部 | 秩父 | 東部 | | | | | | | | | | | |
| 専門学科計 | | 810 | 676 | 545 | - | 520 | 137 | 191 | 71 | 17 | 1 | 103 | 25 | 127 | 47 | 18 | 5 | 7 | 7 | 4 | 39 | 4 | 3 |
| 工業に関する学科計 | | 60 | 15 | 14 | - | 14 | 2 | 5 | - | - | - | 7 | - | 1 | - | 1 | - | - | - | - | - | - | - |
| 工業 明 | | 60 | 15 | 14 | - | 14 | 2 | 5 | - | - | - | 7 | - | 1 | - | 1 | - | - | - | - | - | - | - |
| 商業に関する学科計 | | 240 | 235 | 233 | - | 231 | 66 | 125 | 8 | 1 | - | 31 | 2 | 2 | 1 | - | - | - | - | - | 1 | - | - |
| 商業 浦和実業学園 | | 240 | 235 | 233 | - | 231 | 66 | 125 | 8 | 1 | - | 31 | 2 | 2 | 1 | - | - | - | - | - | 1 | - | - |
| 家庭に関する学科計 | | 80 | 80 | 71 | - | 71 | 7 | 10 | - | 3 | - | 51 | - | 9 | 1 | 2 | 2 | 2 | 2 | - | - | - | - |
| 家庭 花咲徳栄 | | 80 | 80 | 71 | - | 71 | 7 | 10 | - | 3 | - | 51 | - | 9 | 1 | 2 | 2 | 2 | 2 | - | - | - | - |
| 外国語に関する学科計 | | 80 | 22 | 13 | - | 12 | 1 | 1 | 10 | - | - | - | 1 | 8 | 8 | - | - | - | - | - | - | 1 | - |
| 外国語 西武学園文理 | | 80 | 22 | 13 | - | 12 | 1 | 1 | 10 | - | - | - | 1 | 8 | 8 | - | - | - | - | - | - | 1 | - |
| 音楽に関する学科計 | | 110 | 50 | 30 | - | 30 | 9 | 6 | 11 | 2 | 1 | 1 | - | 19 | 7 | 5 | 1 | 1 | 1 | - | 4 | 1 | 2 |
| 音楽 東邦音楽大学附属東邦第二 | | 50 | 27 | 24 | - | 24 | 8 | 6 | 7 | 1 | 1 | 1 | - | 3 | 1 | 1 | - | 1 | - | - | - | - | 1 |
| 音楽 武蔵野音楽大学附属 | | 60 | 23 | 6 | - | 6 | 1 | - | 4 | 1 | - | - | - | 16 | 6 | 4 | 1 | - | 1 | - | 4 | 1 | 1 |
| 体育に関する学科計 | | 160 | 251 | 167 | - | 145 | 51 | 42 | 29 | 10 | - | 13 | 22 | 82 | 24 | 10 | 2 | 4 | 4 | 4 | 34 | 2 | 1 |
| 体育 埼玉栄 | | 160 | 251 | 167 | - | 145 | 51 | 42 | 29 | 10 | - | 13 | 22 | 82 | 24 | 10 | 2 | 4 | 4 | 4 | 34 | 2 | 1 |
| 理数に関する学科計 | | 80 | 23 | 17 | - | 17 | 1 | 2 | 13 | 1 | - | - | - | 6 | 6 | - | - | - | - | - | - | - | - |
| 理数 西武学園文理 | | 80 | 23 | 17 | - | 17 | 1 | 2 | 13 | 1 | - | - | - | 6 | 6 | - | - | - | - | - | - | - | - |

(4) 総合学科

(単位:人)

| 学校名 | 募集人員 | 入学者 総数 | 県内中学校からの入学者 | | | | | | | | | | 県外中学校からの入学者 | | | | | | | | その他 | (再掲) 過年度 卒業生 | |
|-------|------|-----------|-------------|----|-----|-------|----|----|----|----|----|----|-------------|-----|---------|---------|---------|---------|--------------|----------------|-----|--------------------|---|
| | | | 県内計 | 国立 | 公立計 | 公立 | | | | | | 私立 | 県外計 | 東京都 | 千葉 県 | 群馬 県 | 茨城 県 | 栃木 県 | 神奈 川 県 | その 道の 府他 | | | |
| | | | | | | さいたま市 | 南部 | 西部 | 北部 | 秩父 | 東部 | | | | | | | | | | | | |
| 総合学科計 | 160 | 227 | 225 | - | 224 | 78 | 81 | 5 | 2 | - | 58 | 1 | 2 | 1 | 1 | - | - | - | - | - | - | - | 1 |
| 国際学院 | 160 | 227 | 225 | - | 224 | 78 | 81 | 5 | 2 | - | 58 | 1 | 2 | 1 | 1 | - | - | - | - | - | - | - | 1 |

第9表 公立高等学校(定時制課程)の学校別の入学者の内訳

(1) 総計

(単位:人)

| 学科名 | 募集人員 | 入学者 総数 | 県内中学校からの入学者 | | | | | | | | | 県外中学校からの入学者 | | | | | | | | その他 | (再掲) 過年度 卒業者 | |
|--------|-------|-----------|-------------|----|-------|-------|-----|-----|----|----|-----|-------------|-----|-----|-----|-----|-----|-----|------|-----|--------------------|---------------|
| | | | 県内計 | 国立 | 公立計 | 公立 | | | | | | 私立 | 県外計 | 東京都 | 千葉県 | 群馬県 | 茨城県 | 栃木県 | 神奈川県 | | | その 道府 他 |
| | | | | | | さいたま市 | 南部 | 西部 | 北部 | 秩父 | 東部 | | | | | | | | | | | |
| 公立定時制計 | 2,160 | 1,345 | 1,288 | 1 | 1,287 | 137 | 527 | 302 | 67 | 3 | 251 | - | 40 | 11 | 5 | 12 | 3 | 1 | - | 8 | 17 | 122 |
| 普通科 | 1,000 | 494 | 446 | - | 446 | 55 | 154 | 66 | 35 | 3 | 133 | - | 36 | 10 | 4 | 12 | 1 | 1 | - | 8 | 12 | 86 |
| 専門学科 | 320 | 85 | 84 | - | 84 | 20 | 40 | 13 | - | - | 11 | - | 1 | - | - | - | 1 | - | - | - | - | 6 |
| 総合学科 | 840 | 766 | 758 | 1 | 757 | 62 | 333 | 223 | 32 | - | 107 | - | 3 | 1 | 1 | - | 1 | - | - | - | 5 | 30 |

(注) 募集人員は転編入枠(転編入学者等の募集人員)を除く。

(2) 普通科

(単位:人)

| 学校名 (○印は市立高校) | 募集人員 | 入学者 総数 | 県内中学校からの入学者 | | | | | | | | | 県外中学校からの入学者 | | | | | | | | その他 | (再掲) 過年度 卒業者 | |
|------------------|-------|-----------|-------------|----|-----|-------|-----|----|----|----|-----|-------------|-----|-----|-----|-----|-----|-----|------|-----|--------------------|---------------|
| | | | 県内計 | 国立 | 公立計 | 公立 | | | | | | 私立 | 県外計 | 東京都 | 千葉県 | 群馬県 | 茨城県 | 栃木県 | 神奈川県 | | | その 道府 他 |
| | | | | | | さいたま市 | 南部 | 西部 | 北部 | 秩父 | 東部 | | | | | | | | | | | |
| 普通科計 | 1,000 | 494 | 446 | - | 446 | 55 | 154 | 66 | 35 | 3 | 133 | - | 36 | 10 | 4 | 12 | 1 | 1 | - | 8 | 12 | 86 |
| 上尾 | 40 | 22 | 22 | - | 22 | 3 | 18 | - | 1 | - | - | - | - | - | - | - | - | - | - | - | - | 4 |
| 朝霞 | 80 | 31 | 30 | - | 30 | - | 24 | 6 | - | - | - | - | - | - | - | - | - | - | - | - | 1 | 7 |
| 浦和 | 40 | 11 | 11 | - | 11 | 11 | - | - | - | - | - | - | - | - | - | - | - | - | - | - | - | 2 |
| 浦和第一女子 | 40 | 16 | 16 | - | 16 | 6 | 10 | - | - | - | - | - | - | - | - | - | - | - | - | - | - | 2 |
| 大宮商業 | 40 | 8 | 7 | - | 7 | 6 | - | - | - | - | 1 | - | - | - | - | - | - | - | - | - | 1 | 3 |
| 大宮中央 | 80 | 72 | 68 | - | 68 | 20 | 23 | 14 | 1 | - | 10 | - | 4 | 3 | - | - | - | - | - | 1 | - | 11 |
| 小川 | 40 | 9 | 8 | - | 8 | - | - | 5 | 3 | - | - | - | 1 | - | - | 1 | - | - | - | - | - | - |
| 春日部 | 80 | 69 | 57 | - | 57 | 9 | 4 | - | - | - | 44 | - | 8 | 1 | 4 | - | - | 1 | - | 2 | 4 | 16 |
| 川越工業 | 40 | 17 | 15 | - | 15 | - | - | 15 | - | - | - | - | - | - | - | - | - | - | - | - | 2 | 8 |
| 久喜 | 40 | 11 | 10 | - | 10 | - | - | - | - | - | 10 | - | 1 | 1 | - | - | - | - | - | - | - | 4 |
| 熊谷 | 40 | 8 | 8 | - | 8 | - | - | - | 8 | - | - | - | - | - | - | - | - | - | - | - | - | 1 |
| 越ヶ谷 | 80 | 49 | 43 | - | 43 | - | 18 | - | - | - | 25 | - | 4 | 2 | - | - | - | - | - | 2 | 2 | 9 |
| 秩父農工科学 | 40 | 2 | 2 | - | 2 | - | - | - | - | 2 | - | - | - | - | - | - | - | - | - | - | - | - |
| 所沢 | 40 | 18 | 17 | - | 17 | - | 1 | 16 | - | - | - | - | - | - | - | - | - | - | - | - | 1 | 3 |
| 羽生(昼間) | 80 | 58 | 46 | - | 46 | - | 3 | - | 3 | - | 40 | - | 12 | - | - | 11 | 1 | - | - | - | - | 3 |
| 羽生(夜間) | 40 | 5 | 5 | - | 5 | - | 1 | - | - | 1 | 3 | - | - | - | - | - | - | - | - | - | - | 1 |
| 飯能 | 40 | 13 | 10 | - | 10 | - | - | 10 | - | - | - | - | 2 | 1 | - | - | - | - | - | 1 | 1 | 3 |
| 本庄 | 40 | 20 | 19 | - | 19 | - | - | - | 19 | - | - | - | 1 | - | - | - | - | - | - | 1 | - | 7 |
| ○川口市立県陽 | 80 | 55 | 52 | - | 52 | - | 52 | - | - | - | - | - | 3 | 2 | - | - | - | - | - | 1 | - | 4 |

(3) 専門学科

(単位:人)

| 学科 | 学校名 (○印は市立高校) | 募集人員 | 入学者 総数 | 県内中学校からの入学者 | | | | | | | | 県外中学校からの入学者 | | | | | | | | その他 | (再掲) 過年度 卒業生 | | | |
|-----------|------------------|------|-----------|-------------|----|-----|-------|----|----|----|----|-------------|-----|-----|---------|---------|---------|---------|--------------|-----|--------------------|---------------|----|---|
| | | | | 県内計 | 国立 | 公立 | | | | | | 私立 | 県外計 | 東京都 | 千葉 県 | 群馬 県 | 茨城 県 | 栃木 県 | 神奈 川 県 | | | その 道府 他 | | |
| | | | | | | 公立計 | さいたま市 | 南部 | 西部 | 北部 | 秩父 | | | | | | | | | | | | 東部 | |
| 専門学科計 | | 320 | 85 | 84 | - | 84 | 20 | 40 | 13 | - | - | 11 | - | 1 | - | - | - | 1 | - | - | - | - | - | 6 |
| 工業に関する学科計 | | 240 | 68 | 67 | - | 67 | 14 | 31 | 12 | - | - | 10 | - | 1 | - | - | - | 1 | - | - | - | - | - | 4 |
| 工業 | 大宮工業 | 80 | 27 | 26 | - | 26 | 10 | 7 | - | - | - | 9 | - | 1 | - | - | - | 1 | - | - | - | - | - | 4 |
| | 川口工業 | 80 | 25 | 25 | - | 25 | 3 | 20 | 1 | - | - | 1 | - | - | - | - | - | - | - | - | - | - | - | - |
| | 川越工業 | 80 | 16 | 16 | - | 16 | 1 | 4 | 11 | - | - | - | - | - | - | - | - | - | - | - | - | - | - | - |
| 商業に関する学科計 | | 80 | 17 | 17 | - | 17 | 6 | 9 | 1 | - | - | 1 | - | - | - | - | - | - | - | - | - | - | - | 2 |
| 商業 | 大宮商業 | 40 | 7 | 7 | - | 7 | 6 | - | - | - | - | 1 | - | - | - | - | - | - | - | - | - | - | - | 1 |
| | ○川口市立県陽 | 40 | 10 | 10 | - | 10 | - | 9 | 1 | - | - | - | - | - | - | - | - | - | - | - | - | - | - | 1 |

(4) 総合学科

(単位:人)

| 学校名 | 募集人員 | 入学者 総数 | 県内中学校からの入学者 | | | | | | | | 県外中学校からの入学者 | | | | | | | | その他 | (再掲) 過年度 卒業生 | | | | |
|----------|------|-----------|-------------|----|-----|-------|-----|-----|----|----|-------------|-----|-----|---------|---------|---------|---------|--------------|-----|--------------------|---------------|----|---|----|
| | | | 県内計 | 国立 | 公立 | | | | | | 私立 | 県外計 | 東京都 | 千葉 県 | 群馬 県 | 茨城 県 | 栃木 県 | 神奈 川 県 | | | その 道府 他 | | | |
| | | | | | 公立計 | さいたま市 | 南部 | 西部 | 北部 | 秩父 | | | | | | | | | | | | 東部 | | |
| 総合学科計 | 840 | 766 | 758 | 1 | 757 | 62 | 333 | 223 | 32 | - | - | 107 | - | 3 | 1 | 1 | - | 1 | - | - | - | - | 5 | 30 |
| 狭山緑陽(Ⅰ部) | 156 | 155 | 154 | - | 154 | - | 3 | 151 | - | - | - | - | - | - | - | - | - | - | - | - | - | - | 1 | 2 |
| 狭山緑陽(Ⅱ部) | 78 | 64 | 62 | - | 62 | - | 3 | 58 | 1 | - | - | - | - | - | - | - | - | - | - | - | - | - | 2 | 9 |
| 戸田翔陽(Ⅰ部) | 78 | 78 | 78 | 1 | 77 | 13 | 59 | - | - | - | - | 5 | - | - | - | - | - | - | - | - | - | - | - | 1 |
| 戸田翔陽(Ⅱ部) | 78 | 78 | 78 | - | 78 | 15 | 59 | 2 | 1 | - | - | 1 | - | - | - | - | - | - | - | - | - | - | - | - |
| 戸田翔陽(Ⅲ部) | 78 | 78 | 78 | - | 78 | 15 | 60 | 2 | - | - | - | 1 | - | - | - | - | - | - | - | - | - | - | - | 4 |
| 吹上秋桜(Ⅰ部) | 144 | 145 | 145 | - | 145 | 5 | 81 | 10 | 28 | - | - | 21 | - | - | - | - | - | - | - | - | - | - | - | 5 |
| 吹上秋桜(Ⅱ部) | 72 | 18 | 18 | - | 18 | 1 | 14 | - | 2 | - | - | 1 | - | - | - | - | - | - | - | - | - | - | - | - |
| 吉川美南(Ⅰ部) | 78 | 82 | 81 | - | 81 | 10 | 42 | - | - | - | - | 29 | - | 1 | - | - | - | 1 | - | - | - | - | - | 1 |
| 吉川美南(Ⅱ部) | 78 | 68 | 64 | - | 64 | 3 | 12 | - | - | - | - | 49 | - | 2 | 1 | 1 | - | - | - | - | - | - | 2 | 8 |

(注) 吹上秋桜高等学校の募集人員は、春季募集のものである。

(2)通信制課程

第10表 高等学校(通信制課程)の入学状況

(単位:人)

| 区分 | 募集人員 | 入学者 総数 | 県内中学校からの入学者 | | | | | | | | | | 県外中学校からの入学者 | | | | | | | | その他 | (再掲) 過年度 卒業生 |
|------|-------|-----------|-------------|----|-----|-------|-----|-----|----|----|-----|-----|-------------|-----|-----|-----|-----|------|----------------|----|-----|--------------------|
| | | | 県内計 | 国立 | 公立 | | | | | | 私立 | 県外計 | 東京都 | 千葉県 | 群馬県 | 茨城県 | 栃木県 | 神奈川県 | のそ 道の 府他 | | | |
| | | | | | 公立計 | さいたま市 | 南部 | 西部 | 北部 | 秩父 | | | | | | | | | | 東部 | | |
| 通信制計 | 8,075 | 808 | 702 | 1 | 694 | 80 | 195 | 150 | 17 | 2 | 250 | 7 | 105 | 76 | 7 | 5 | 3 | 3 | 2 | 9 | 1 | 148 |
| 公立 | 6,000 | 201 | 186 | 1 | 185 | 36 | 59 | 25 | 9 | 1 | 55 | - | 14 | 5 | 1 | 1 | - | 2 | 2 | 3 | 1 | 65 |
| 私立 | 2,075 | 607 | 516 | - | 509 | 44 | 136 | 125 | 8 | 1 | 195 | 7 | 91 | 71 | 6 | 4 | 3 | 1 | - | 6 | - | 83 |

第11表 公立高等学校(通信制課程)の入学者の内訳

(単位:人)

| 学科 | 募集人員 | 男女 | 入学者 総数 | 県内中学校からの入学者 | | | | | | | | | | 県外中学校からの入学者 | | | | | | | | その他 | (再掲) 過年度 卒業生 |
|--------|-------|----|-----------|-------------|----|-----|-------|----|----|----|----|----|-----|-------------|-----|-----|-----|-----|------|----------------|----|-----|--------------------|
| | | | | 県内計 | 国立 | 公立 | | | | | | 私立 | 県外計 | 東京都 | 千葉県 | 群馬県 | 茨城県 | 栃木県 | 神奈川県 | のそ 道の 府他 | | | |
| | | | | | | 公立計 | さいたま市 | 南部 | 西部 | 北部 | 秩父 | | | | | | | | | | 東部 | | |
| 公立通信制計 | 6,000 | 計 | 201 | 186 | 1 | 185 | 36 | 59 | 25 | 9 | 1 | 55 | - | 14 | 5 | 1 | 1 | - | 2 | 2 | 3 | 1 | 65 |
| | | 男 | 79 | 72 | 1 | 71 | 17 | 24 | 13 | 3 | 1 | 13 | - | 6 | 3 | - | - | - | - | 1 | 2 | 1 | 34 |
| | | 女 | 122 | 114 | - | 114 | 19 | 35 | 12 | 6 | - | 42 | - | 8 | 2 | 1 | 1 | - | 2 | 1 | 1 | - | 31 |
| 普通科 | 6,000 | 計 | 201 | 186 | 1 | 185 | 36 | 59 | 25 | 9 | 1 | 55 | - | 14 | 5 | 1 | 1 | - | 2 | 2 | 3 | 1 | 65 |
| | | 男 | 79 | 72 | 1 | 71 | 17 | 24 | 13 | 3 | 1 | 13 | - | 6 | 3 | - | - | - | - | 1 | 2 | 1 | 34 |
| | | 女 | 122 | 114 | - | 114 | 19 | 35 | 12 | 6 | - | 42 | - | 8 | 2 | 1 | 1 | - | 2 | 1 | 1 | - | 31 |

第12表 私立高等学校(通信制課程)の入学者の内訳

(単位:人)

| 学科 | 募集人員 (注) | 男女 | 入学者 総数 | 県内中学校からの入学者 | | | | | | | | | | 県外中学校からの入学者 | | | | | | | | その他 | (再掲) 過年度 卒業生 |
|--------|-------------|----|-----------|-------------|----|-----|-------|-----|-----|----|----|-----|-----|-------------|-----|-----|-----|-----|------|----------------|----|-----|--------------------|
| | | | | 県内計 | 国立 | 公立 | | | | | | 私立 | 県外計 | 東京都 | 千葉県 | 群馬県 | 茨城県 | 栃木県 | 神奈川県 | のそ 道の 府他 | | | |
| | | | | | | 公立計 | さいたま市 | 南部 | 西部 | 北部 | 秩父 | | | | | | | | | | 東部 | | |
| 私立通信制計 | 2,075 | 計 | 607 | 516 | - | 509 | 44 | 136 | 125 | 8 | 1 | 195 | 7 | 91 | 71 | 6 | 4 | 3 | 1 | - | 6 | - | 83 |
| | | 男 | 390 | 325 | - | 318 | 24 | 88 | 80 | 5 | 1 | 120 | 7 | 65 | 58 | 2 | - | 1 | 1 | - | 3 | - | 55 |
| | | 女 | 217 | 191 | - | 191 | 20 | 48 | 45 | 3 | - | 75 | - | 26 | 13 | 4 | 4 | 2 | - | - | 3 | - | 28 |
| 普通科 | 1,235 | 計 | 505 | 432 | - | 426 | 37 | 131 | 61 | 3 | - | 194 | 6 | 73 | 55 | 6 | 4 | 3 | 1 | - | 4 | - | 80 |
| | | 男 | 319 | 267 | - | 261 | 18 | 84 | 37 | 2 | - | 120 | 6 | 52 | 47 | 2 | - | 1 | 1 | - | 1 | - | 53 |
| | | 女 | 186 | 165 | - | 165 | 19 | 47 | 24 | 1 | - | 74 | - | 21 | 8 | 4 | 4 | 2 | - | - | 3 | - | 27 |
| 専門学科 | 240 | 計 | 97 | 79 | - | 78 | 7 | 5 | 64 | 1 | - | 1 | 1 | 18 | 16 | - | - | - | - | - | 2 | - | - |
| | | 男 | 68 | 55 | - | 54 | 6 | 4 | 43 | 1 | - | - | 1 | 13 | 11 | - | - | - | - | - | 2 | - | - |
| | | 女 | 29 | 24 | - | 24 | 1 | 1 | 21 | - | - | 1 | - | 5 | 5 | - | - | - | - | - | - | - | - |
| 総合学科 | 600 | 計 | 5 | 5 | - | 5 | - | - | - | 4 | 1 | - | - | - | - | - | - | - | - | - | - | - | 3 |
| | | 男 | 3 | 3 | - | 3 | - | - | - | 2 | 1 | - | - | - | - | - | - | - | - | - | - | - | 2 |
| | | 女 | 2 | 2 | - | 2 | - | - | - | 2 | - | - | - | - | - | - | - | - | - | - | - | - | 1 |

(注) 募集人員は、学則定員による。

(専門学科の内訳)

| | | | | | | | | | | | | | | | | | | | | | | | | |
|--------------|-----|---|----|----|---|----|---|---|----|---|---|---|---|----|----|---|---|---|---|---|---|---|---|---|
| 工業に関する 学科 | 40 | 計 | 31 | 27 | - | 27 | 5 | 2 | 19 | 1 | - | - | - | 4 | 2 | - | - | - | - | - | 2 | - | - | |
| | | 男 | 31 | 27 | - | 27 | 5 | 2 | 19 | 1 | - | - | - | 4 | 2 | - | - | - | - | - | - | 2 | - | - |
| | | 女 | - | - | - | - | - | - | - | - | - | - | - | - | - | - | - | - | - | - | - | - | - | - |
| 家庭に関する 学科 | 40 | 計 | 24 | 23 | - | 22 | 2 | - | 19 | - | - | 1 | 1 | 1 | 1 | - | - | - | - | - | - | - | - | |
| | | 男 | 12 | 12 | - | 11 | 1 | - | 10 | - | - | - | 1 | - | - | - | - | - | - | - | - | - | - | |
| | | 女 | 12 | 11 | - | 11 | 1 | - | 9 | - | - | 1 | - | 1 | - | - | - | - | - | - | - | - | - | |
| 福祉に関する 学科 | 160 | 計 | 42 | 29 | - | 29 | - | 3 | 26 | - | - | - | - | 13 | 13 | - | - | - | - | - | - | - | - | |
| | | 男 | 25 | 16 | - | 16 | - | 2 | 14 | - | - | - | - | 9 | 9 | - | - | - | - | - | - | - | - | |
| | | 女 | 17 | 13 | - | 13 | - | 1 | 12 | - | - | - | - | 4 | 4 | - | - | - | - | - | - | - | - | |

第13表 公立高等学校(通信制課程)の学校別の入学者の内訳

(単位:人)

| 学科 | 学校名 | 募集人員 | 入学者 総数 | 県内中学校からの入学者 | | | | | | | | 県外中学校からの入学者 | | | | | | | | その他 | (再掲) 過年度 卒業者 | | |
|--------|------|-------|-----------|-------------|----|-----|-------|----|----|----|----|-------------|-----|-----|-----|-----|-----|-----|------|-----|--------------------|-------------------|----|
| | | | | 県内計 | 国立 | 公立 | | | | | | 私立 | 県外計 | 東京都 | 千葉県 | 群馬県 | 茨城県 | 栃木県 | 神奈川県 | | | のそ 道 府 他 | |
| | | | | | | 公立計 | さいたま市 | 南部 | 西部 | 北部 | 秩父 | | | | | | | | | | | | 東部 |
| 公立通信制計 | | 6,000 | 201 | 186 | 1 | 185 | 36 | 59 | 25 | 9 | 1 | 55 | - | 14 | 5 | 1 | 1 | - | 2 | 2 | 3 | 1 | 65 |
| 普通科 | 大宮中央 | 6,000 | 201 | 186 | 1 | 185 | 36 | 59 | 25 | 9 | 1 | 55 | - | 14 | 5 | 1 | 1 | - | 2 | 2 | 3 | 1 | 65 |

(注) 募集人員は、学則定員による。

第14表 私立高等学校(通信制課程)の学校別の入学者の内訳

(1) 総計

(単位:人)

| 学科名 | 募集人員 | 入学者 総数 | 県内中学校からの入学者 | | | | | | | | 県外中学校からの入学者 | | | | | | | | その他 | (再掲) 過年度 卒業者 | | |
|--------|-------|-----------|-------------|----|-----|-------|-----|-----|----|----|-------------|-----|-----|-----|-----|-----|-----|------|-----|--------------------|-------------------|----|
| | | | 県内計 | 国立 | 公立 | | | | | | 私立 | 県外計 | 東京都 | 千葉県 | 群馬県 | 茨城県 | 栃木県 | 神奈川県 | | | のそ 道 府 他 | |
| | | | | | 公立計 | さいたま市 | 南部 | 西部 | 北部 | 秩父 | | | | | | | | | | | | 東部 |
| 私立通信制計 | 2,075 | 607 | 516 | - | 509 | 44 | 136 | 125 | 8 | 1 | 195 | 7 | 91 | 71 | 6 | 4 | 3 | 1 | - | 6 | - | 83 |
| 普通科 | 1,235 | 505 | 432 | - | 426 | 37 | 131 | 61 | 3 | - | 194 | 6 | 73 | 55 | 6 | 4 | 3 | 1 | - | 4 | - | 80 |
| 専門学科 | 240 | 97 | 79 | - | 78 | 7 | 5 | 64 | 1 | - | 1 | 1 | 18 | 16 | - | - | - | - | - | 2 | - | - |
| 総合学科 | 600 | 5 | 5 | - | 5 | - | - | - | 4 | 1 | - | - | - | - | - | - | - | - | - | - | - | 3 |

(注) 募集人員は、学則定員による。(募集を停止した学科の定員は除く)

(2) 普通科

(単位:人)

| 学校名 | 募集人員 | 入学者 総数 | 県内中学校からの入学者 | | | | | | | | 県外中学校からの入学者 | | | | | | | | その他 | (再掲) 過年度 卒業者 | | |
|-------|-------|-----------|-------------|----|-----|-------|-----|----|----|----|-------------|-----|-----|-----|-----|-----|-----|------|-----|--------------------|-------------------|----|
| | | | 県内計 | 国立 | 公立 | | | | | | 私立 | 県外計 | 東京都 | 千葉県 | 群馬県 | 茨城県 | 栃木県 | 神奈川県 | | | のそ 道 府 他 | |
| | | | | | 公立計 | さいたま市 | 南部 | 西部 | 北部 | 秩父 | | | | | | | | | | | | 東部 |
| 普通科計 | 1,235 | 505 | 432 | - | 426 | 37 | 131 | 61 | 3 | - | 194 | 6 | 73 | 55 | 6 | 4 | 3 | 1 | - | 4 | - | 80 |
| 大川学園 | 200 | 45 | 22 | - | 22 | - | 1 | 21 | - | - | - | - | 23 | 22 | - | - | - | - | - | 1 | - | - |
| 開智 | 70 | 3 | 3 | - | - | - | - | - | - | - | - | 3 | - | - | - | - | - | - | - | - | - | - |
| 霞ヶ関 | 165 | 13 | 13 | - | 12 | - | 3 | 9 | - | - | - | 1 | - | - | - | - | - | - | - | - | - | - |
| 国際学院 | 80 | 7 | 7 | - | 7 | 2 | 3 | - | - | - | 2 | - | - | - | - | - | - | - | - | - | - | - |
| 志学会 | 140 | 18 | 15 | - | 15 | 3 | 1 | - | - | - | 11 | - | 3 | - | - | 1 | 2 | - | - | - | - | 1 |
| 清和学園 | 80 | 25 | 24 | - | 24 | - | - | 23 | 1 | - | - | - | 1 | 1 | - | - | - | - | - | - | - | 1 |
| 松栄学園 | 360 | 213 | 200 | - | 199 | 27 | 53 | 7 | 2 | - | 110 | 1 | 13 | 1 | 6 | 3 | 1 | 1 | - | 1 | - | 78 |
| 武蔵野星城 | 140 | 181 | 148 | - | 147 | 5 | 70 | 1 | - | - | 71 | 1 | 33 | 31 | - | - | - | - | - | 2 | - | - |

(3) 専門学科

(単位:人)

| 学科 | 学校名 | 募集人員 | 入学者 総数 | 県内中学校からの入学者 | | | | | | | | 県外中学校からの入学者 | | | | | | | | その他 | (再掲) 過年度 卒業者 | | |
|-------|------|------|-----------|-------------|----|-----|-------|----|----|----|----|-------------|-----|-----|-----|-----|-----|-----|------|-----|--------------------|-------------------|----|
| | | | | 県内計 | 国立 | 公立 | | | | | | 私立 | 県外計 | 東京都 | 千葉県 | 群馬県 | 茨城県 | 栃木県 | 神奈川県 | | | のそ 道 府 他 | |
| | | | | | | 公立計 | さいたま市 | 南部 | 西部 | 北部 | 秩父 | | | | | | | | | | | | 東部 |
| 専門学科計 | | 240 | 97 | 79 | - | 78 | 7 | 5 | 64 | 1 | - | 1 | 1 | 18 | 16 | - | - | - | - | - | 2 | - | - |
| 工業科計 | | 40 | 31 | 27 | - | 27 | 5 | 2 | 19 | 1 | - | - | - | 4 | 2 | - | - | - | - | - | 2 | - | - |
| 工業 | 清和学園 | 40 | 31 | 27 | - | 27 | 5 | 2 | 19 | 1 | - | - | - | 4 | 2 | - | - | - | - | - | 2 | - | - |
| 家庭科計 | | 40 | 24 | 23 | - | 22 | 2 | - | 19 | - | - | 1 | 1 | 1 | - | - | - | - | - | - | - | - | - |
| 家庭 | 清和学園 | 40 | 24 | 23 | - | 22 | 2 | - | 19 | - | - | 1 | 1 | 1 | - | - | - | - | - | - | - | - | - |
| 福祉科計 | | 160 | 42 | 29 | - | 29 | - | 3 | 26 | - | - | - | 13 | 13 | - | - | - | - | - | - | - | - | - |
| 福祉 | 大川学園 | 160 | 42 | 29 | - | 29 | - | 3 | 26 | - | - | - | 13 | 13 | - | - | - | - | - | - | - | - | - |

(4) 総合学科

(単位:人)

| 学校名 | 募集人員 | 入学者 総数 | 県内中学校からの入学者 | | | | | | | | 県外中学校からの入学者 | | | | | | | | その他 | (再掲) 過年度 卒業者 | | | |
|-------|------|-----------|-------------|----|-----|-------|----|----|----|----|-------------|-----|-----|-----|-----|-----|-----|------|-----|--------------------|-------------------|----|---|
| | | | 県内計 | 国立 | 公立 | | | | | | 私立 | 県外計 | 東京都 | 千葉県 | 群馬県 | 茨城県 | 栃木県 | 神奈川県 | | | のそ 道 府 他 | | |
| | | | | | 公立計 | さいたま市 | 南部 | 西部 | 北部 | 秩父 | | | | | | | | | | | | 東部 | |
| 総合学科計 | 600 | 5 | 5 | - | 5 | - | - | - | 4 | 1 | - | - | - | - | - | - | - | - | - | - | - | - | 3 |
| 創学舎 | 600 | 5 | 5 | - | 5 | - | - | - | 4 | 1 | - | - | - | - | - | - | - | - | - | - | - | - | 3 |

調査報告書 第1701号


平成29年3月中学校等卒業者の進路状況

平成29年4月高等学校入学状況

平成30年3月刊行

編集発行 埼玉県教育局教育総務部教育政策課

TEL 048(830)6716



埼玉県マスコット
「コバトン」と「さいたまっち」