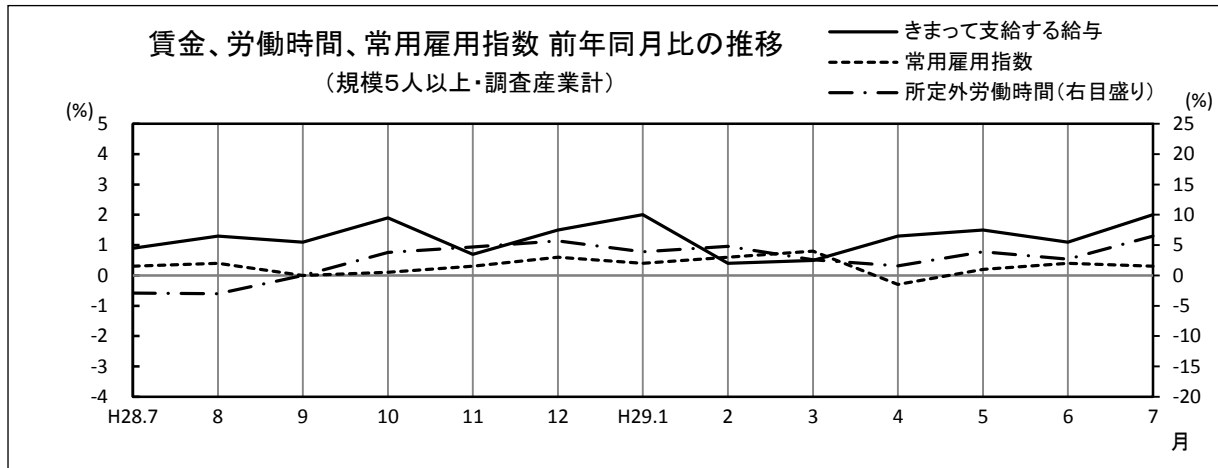


## 毎月勤労統計調査地方調査 結果の概要 埼玉県

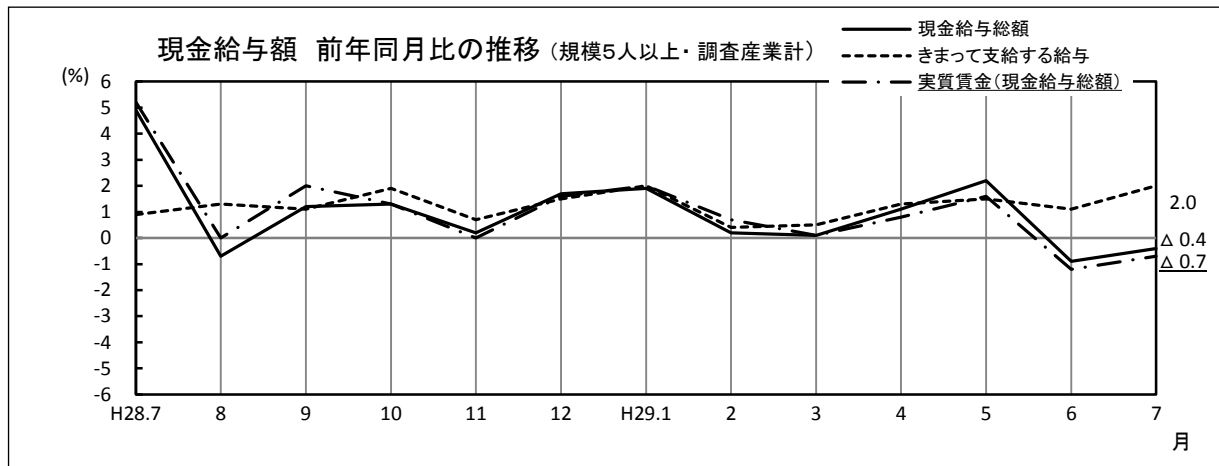
### ■ 今月の概況(規模5人以上)

	1人平均月間	前年同月比	
きまって支給する給与(定期給与)	242,848 円	2.0% ↗	15月連続プラス
所定外労働時間	10.9 時間	6.5% ↗	10月連続プラス
常用労働者数	2,095,579 人	0.3% ↗	3月連続プラス



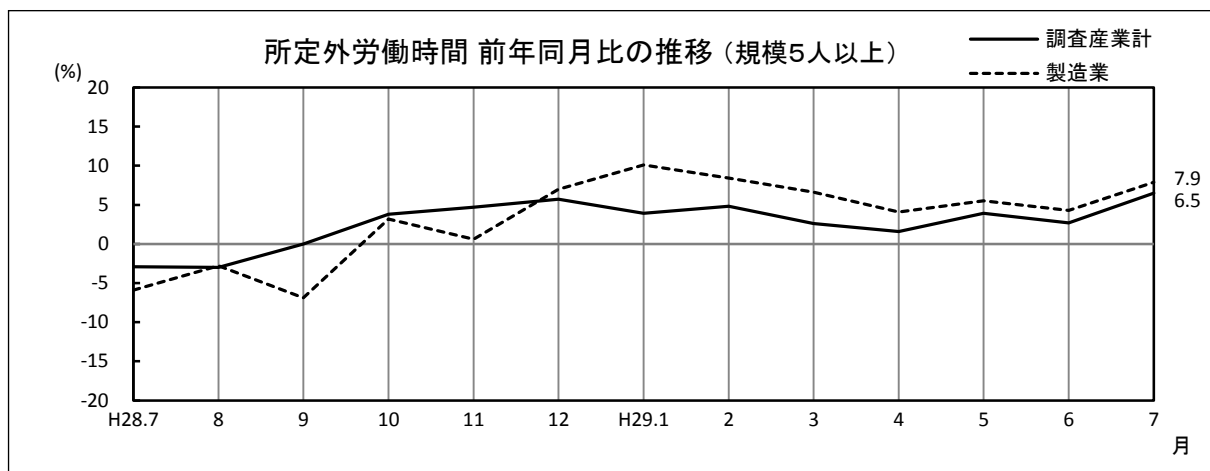
### 1 賃金の動き

	規模5人以上		規模30人以上	
	1人平均月間	前年同月比	1人平均月間	前年同月比
現金給与総額	347,786 円	△ 0.4% ↘	369,707 円	0.2% ↗
(一般労働者)	( 497,052 円)	△ 1.6% ↘	( 514,363 円)	△ 0.6% ↘
(パートタイム労働者)	( 104,930 円)	△ 2.2% ↘	( 119,373 円)	0.1% ↗
きまって支給する給与(定期給与)	242,848 円	2.0% ↗	258,470 円	2.1% ↗
├ 所定内給与	225,079 円	2.0% ↗	238,624 円	2.2% ↗
└ 所定外給与(超過労働給与)	17,769 円	—	19,846 円	—
特別に支払われた給与	104,938 円	—	111,237 円	—
実質賃金(現金給与総額)	—	△ 0.7% ↘	—	△ 0.2% ↘



## 2 労働時間の動き

	規模5人以上		規模30人以上	
	1人平均月間	前年同月比/差	1人平均月間	前年同月比/差
出勤日数	18.5 日 ※	0.0日 →	18.7 日 ※	0.0日 →
総実労働時間	139.9 時間	0.1% ↗	143.1 時間	△ 0.2% ↘
（一般労働者	（ 172.7 時間	△ 0.2% ↘	（ 170.9 時間	△ 0.5% ↘
（パートタイム労働者	（ 86.7 時間	△ 1.5% ↘	（ 95.1 時間	0.0% →
所定内労働時間	129.0 時間	△ 0.4% ↘	131.4 時間	△ 0.3% ↘
所定外労働時間	10.9 時間	6.5% ↗	11.7 時間	1.4% ↗
（製造業の所定外時間	（ 15.5 時間	7.9% ↗	（ 16.7 時間	0.8% ↗



## 3 雇用の動き

	規模5人以上		規模30人以上	
	1人平均月間	前年同月比/差	1人平均月間	前年同月比/差
常用労働者数	2,095,579 人	0.3% ↗	1,186,540 人	0.0% →
└ 一般労働者	1,296,599 人	2.2% ↗	751,246 人	0.6% ↗
└ パートタイム労働者	798,980 人	△ 2.6% ↘	435,294 人	△ 1.0% ↘
（製造業の常用労働者数	（ 384,476 人	△ 0.5% ↘	（ 270,942 人	△ 0.3% ↘
パートタイム労働者比率	38.1 %	※△ 1.2P ↘	36.7 %	※△ 0.4P ↘

※ 前年同月差

