

平成28年度病床機能報告の結果について

区域	医療機能	平成28年度 病床機能報告結果		必要病床数 (C)	比較	
		H28.7.1時点(A)	6年後の予定(B)		A-C	B-C
南部	高度急性期	1,043	1,028	609	434	419
	急性期	2,210	2,218	1,922	288	296
	回復期	302	302	1,623	△1,321	△1,321
	慢性期	802	802	871	△69	△69
	休棟等	95	102	-	-	-
	計	4,452	4,452	5,025	△573	△573
南西部	高度急性期	313	542	425	△112	117
	急性期	2,298	2,157	1,685	613	472
	回復期	270	270	1,356	△1,086	△1,086
	慢性期	1,076	985	1,311	△235	△326
	休棟等	64	67	-	-	-
	計	4,021	4,021	4,777	△756	△756
東部	高度急性期	156	254	831	△675	△577
	急性期	4,312	4,434	2,783	1,529	1,651
	回復期	878	878	2,734	△1,856	△1,856
	慢性期	1,901	1,803	2,587	△686	△784
	休棟等	217	95	-	-	-
	計	7,464	7,464	8,935	△1,471	△1,471
さいたま	高度急性期	1,350	1,397	1,039	311	358
	急性期	3,425	3,350	2,770	655	580
	回復期	372	400	2,301	△1,929	△1,901
	慢性期	1,552	1,552	1,554	△2	△2
	休棟等	367	367	-	-	-
	計	7,066	7,066	7,664	△598	△598
県央	高度急性期	588	800	344	244	456
	急性期	1,570	1,358	1,273	297	85
	回復期	207	283	1,120	△913	△837
	慢性期	923	885	797	126	88
	休棟等	132	94	-	-	-
	計	3,420	3,420	3,534	△114	△114
川越比企	高度急性期	1,788	1,788	802	986	986
	急性期	2,392	2,353	2,260	132	93
	回復期	781	832	2,518	△1,737	△1,686
	慢性期	1,834	1,774	2,072	△238	△298
	休棟等	509	557	-	-	-
	計	7,304	7,304	7,652	△348	△348
西部	高度急性期	808	808	694	114	114
	急性期	2,921	2,897	2,249	672	648
	回復期	852	944	2,370	△1,518	△1,426
	慢性期	2,521	2,529	2,638	△117	△109
	休棟等	307	231	-	-	-
	計	7,409	7,409	7,951	△542	△542
利根	高度急性期	232	251	426	△194	△175
	急性期	2,419	2,361	1,580	839	781
	回復期	453	492	1,448	△995	△956
	慢性期	1,092	1,092	1,176	△84	△84
	休棟等	314	314	-	-	-
	計	4,510	4,510	4,630	△120	△120
北部	高度急性期	429	429	327	102	102
	急性期	2,226	2,190	1,258	968	932
	回復期	213	247	1,066	△853	△819
	慢性期	912	912	791	121	121
	休棟等	116	118	-	-	-
	計	3,896	3,896	3,442	454	454
秩父	高度急性期	0	0	31	△31	△31
	急性期	345	345	174	171	171
	回復期	109	109	181	△72	△72
	慢性期	352	352	214	138	138
	休棟等	24	24	-	-	-
	計	830	830	600	230	230
合計	高度急性期	6,707	7,297	5,528	1,179	1,769
	急性期	24,118	23,663	17,954	6,164	5,709
	回復期	4,437	4,757	16,717	△12,280	△11,960
	慢性期	12,965	12,686	14,011	△1,046	△1,325
	休棟等	2,145	1,969	-	-	-
	計	50,372	50,372	54,210	△3,838	△3,838

※必要病床数は、病床機能報告の病床数と数値として一致する性質のものではないが、参考として比較。

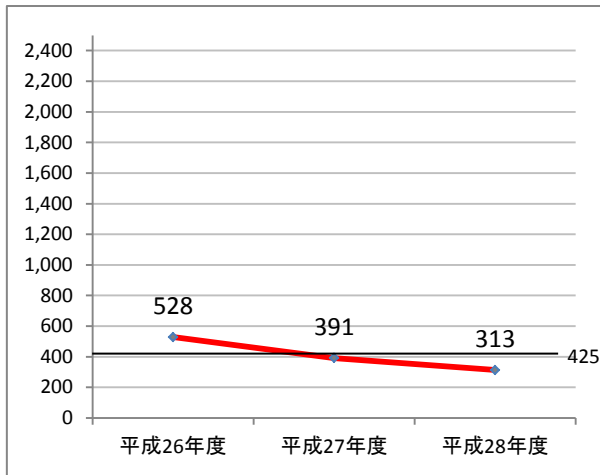
平成28年度病床機能報告 医療機関別報告結果

区分	二次医療圏	市区町村	医療機関名称	高度急性期		急性期		回復期		慢性期		休棟・無回答等		合計
				H28.7.1	6年後	H28.7.1	6年後	H28.7.1	6年後	H28.7.1	6年後	H28.7.1	6年後	
			合計	313	542	2,298	2,157	270	270	1,076	985	64	67	4,021
01病	1102南西部	11227朝霞市	医療法人山柳会塩味病院	0	0	36	0	24	24	0	36	0	0	60
01病	1102南西部	11227朝霞市	医療法人社団武蔵野会朝霞中央総合病院	160	266	106	0	0	0	60	60	0	0	326
01病	1102南西部	11227朝霞市	一般財団法人関東厚生福祉会朝霞厚生病院	0	0	44	44	0	0	41	41	0	0	85
01病	1102南西部	11228志木市	医療法人社団武蔵野会TMG宗岡中央病院	0	0	60	60	40	40	0	0	0	0	100
01病	1102南西部	11228志木市	医療法人社団浅野病院	0	0	0	0	0	0	98	98	0	0	98
01病	1102南西部	11229和光市	独立行政法人国立病院機構埼玉病院	20	20	330	330	0	0	0	0	0	0	350
01病	1102南西部	11229和光市	坪田和光病院	0	0	51	51	0	0	0	0	0	0	51
01病	1102南西部	11229和光市	医療法人壽鶴会菅野病院	0	0	26	26	0	0	110	110	0	0	136
01病	1102南西部	11230新座市	堀ノ内病院	0	0	170	170	0	0	0	0	0	0	170
01病	1102南西部	11230新座市	医療法人社団新座志木中央総合病院	0	79	251	208	0	0	76	40	0	0	327
01病	1102南西部	11230新座市	医療法人社団青葉会新座病院	0	0	32	32	96	96	0	0	0	0	128
01病	1102南西部	11230新座市	医療法人昭仁会北野病院	0	0	0	0	0	0	148	148	0	0	148
01病	1102南西部	11230新座市	静風荘病院	0	0	48	48	0	0	76	76	0	0	124
01病	1102南西部	11230新座市	医療法人向英会高田整形外科病院	0	0	40	40	0	0	0	0	0	0	40
01病	1102南西部	11235富士見市	みずほ台病院	0	0	43	43	0	0	0	0	0	0	43
01病	1102南西部	11235富士見市	さくら記念病院	0	0	91	91	0	0	0	0	0	0	91
01病	1102南西部	11235富士見市	三浦病院	0	0	81	81	0	0	0	0	0	0	81
01病	1102南西部	11235富士見市	医療法人財団明理会イムス富士見総合病院	129	129	178	178	34	34	0	0	0	0	341
01病	1102南西部	11235富士見市	医療法人恵愛会恵愛病院	0	0	60	60	0	0	0	0	0	0	60
01病	1102南西部	11245ふじみ野市	医療法人社団草芳会三芳野第2病院	0	0	0	0	0	0	0	0	45	45	45
01病	1102南西部	11245ふじみ野市	医療法人誠壽会上福岡総合病院	0	0	239	284	0	0	45	0	0	0	284
01病	1102南西部	11245ふじみ野市	医療法人社団富家会富家病院	0	0	0	0	28	28	174	174	0	0	202
01病	1102南西部	11324入間郡三芳町	医療法人財団明理会埼玉セントラル病院	0	0	0	0	48	48	202	202	0	0	250
01病	1102南西部	11324入間郡三芳町	医療法人社団明芳会イムス三芳総合病院	4	48	188	190	0	0	46	0	0	0	238
01病	1102南西部	11324入間郡三芳町	医療法人社団草芳会三芳野病院	0	0	97	97	0	0	0	0	0	0	97
02診	1102南西部	11227朝霞市	医療法人大城胃腸科外科医院	0	0	3	0	0	0	0	0	0	3	3
02診	1102南西部	11228志木市	医療法人社団宏友会栗原整形外科	0	0	0	0	0	0	0	0	5	5	5
02診	1102南西部	11228志木市	志木呼吸器科クリニック	0	0	4	4	0	0	0	0	0	0	4
02診	1102南西部	11230新座市	牧田産婦人科医院	0	0	5	5	0	0	0	0	0	0	5
02診	1102南西部	11230新座市	医療法人慶桜会大塚産婦人科医院	0	0	19	19	0	0	0	0	0	0	19
02診	1102南西部	11230新座市	奥脇産婦人科医院	0	0	7	7	0	0	0	0	0	0	7
02診	1102南西部	11235富士見市	医療法人根本外科整形外科	0	0	18	18	0	0	0	0	0	0	18
02診	1102南西部	11235富士見市	医療法人実幸会栗原医院	0	0	19	19	0	0	0	0	0	0	19
02診	1102南西部	11235富士見市	医療法人浩心会くろだ女性クリニック	0	0	2	2	0	0	0	0	0	0	2
02診	1102南西部	11235富士見市	みずほ台産婦人科医院	0	0	0	0	0	0	0	0	6	6	6
02診	1102南西部	11235富士見市	医療法人阿部レディースクリニック	0	0	0	0	0	0	0	0	8	8	8
02診	1102南西部	11235富士見市	にしじまクリニック	0	0	18	18	0	0	0	0	0	0	18
02診	1102南西部	11235富士見市	医療法人社団かいしん会ますなが医院	0	0	19	19	0	0	0	0	0	0	19
02診	1102南西部	11245ふじみ野市	ミュージレディスクリニック	0	0	1	1	0	0	0	0	0	0	1
02診	1102南西部	11245ふじみ野市	医療法人久治会せきや眼科	0	0	12	12	0	0	0	0	0	0	12

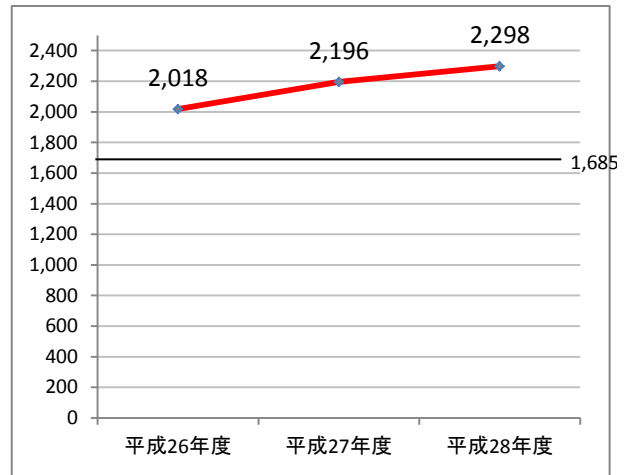
病床機能報告結果の推移について

区域	医療機能	必要病床数	平成26年度	平成27年度	平成28年度	比較
			H26.7.1時点	H27.7.1時点	H28.7.1時点	
南西部	高度急性期	425	528	391	313	△78
	急性期	1,685	2,018	2,196	2,298	102
	回復期	1,356	172	168	270	102
	慢性期	1,311	1,076	979	1,076	97
	休棟等	-	8	175	64	△111
	計	4,777	3,802	3,909	4,021	112

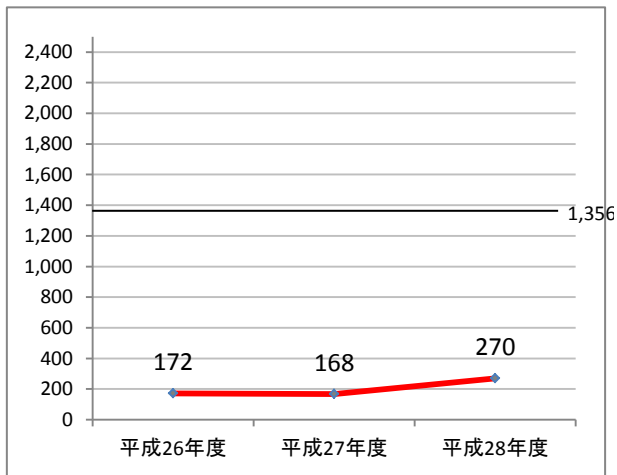
1 高度急性期



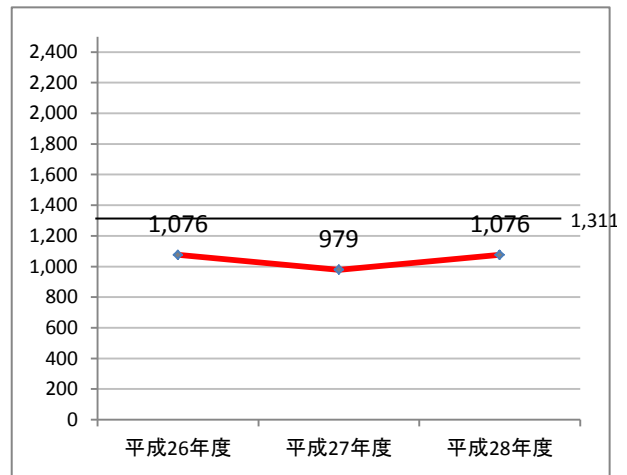
2 急性期



3 回復期



4 慢性期



平成28年度病床機能報告の主な増減要因(平成27年度比較)

区域	機能区分	増減数	主な増減要因の医療機関	増減	増減内容				
					区分変更	増報告	減報告	H27無報告	H28無報告
南西部	高度急性期	△78	富士見総合病院	43床		○			
			新座志木中央総合病院	△79床	→急				
			朝霞台中央総合病院	△46床	→急				
	急性期	102	イムス富士見総合病院	43床		○			
			新座志木中央総合病院	79床	←高				
			朝霞台中央総合病院	46床	←高				
			三芳野病院	97床				○	
			朝霞厚生病院	△44床	→慢				
			富家病院	△56床	→慢				
			TMG宗岡中央病院	△40床	→回				
	回復期	102	富家病院	28床		○			
			TMG宗岡中央病院	40床	←急				
			イムス富士見総合病院	34床		○			
	慢性期	97	朝霞厚生病院	41床	←急				
富家会富家病院			56床	←急					

※報告内容の増減の主な要因を把握するため、原則として10床以上の増減の報告があった内容を抽出している。