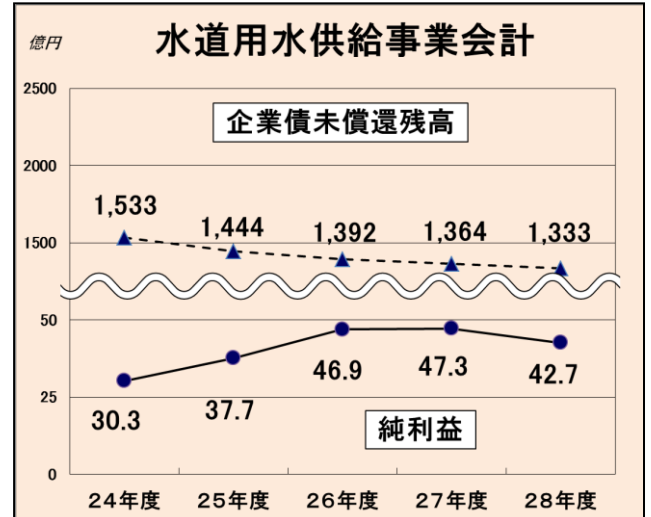
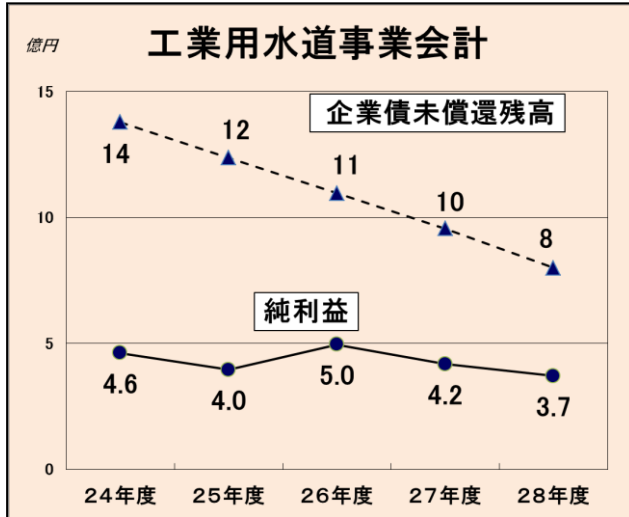


「純利益」と「企業債残高」の推移

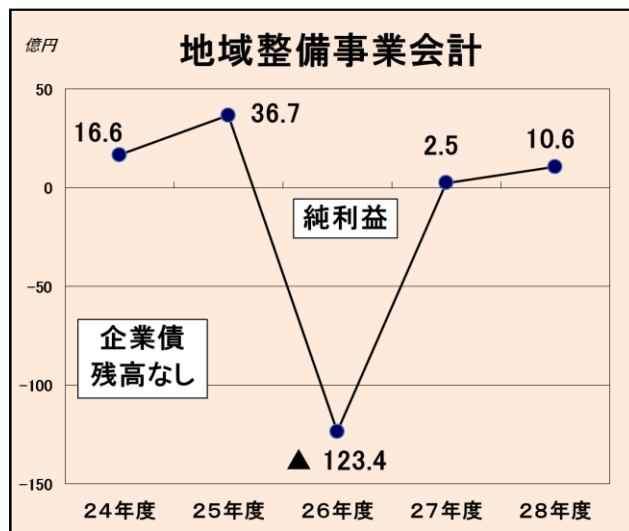


(単位:億円)

	24年度	25年度	26年度	27年度	28年度
純利益	4.6	4.0	5.0	4.2	3.7
企業債未償還残高	14	12	11	10	8

(単位:億円)

	24年度	25年度	26年度	27年度	28年度
純利益	30.3	37.7	46.9	47.3	42.7
企業債未償還残高	1,533	1,444	1,392	1,364	1,333



(単位:億円)

	24年度	25年度	26年度	27年度	28年度
純利益	16.6	36.7	▲123.4	2.5	10.6
企業債未償還残高	0	0	0	0	0

※ 企業債は平成18年度以降残高なし