

令和6年度 県立学校における時間外在校等時間の状況

令和7年3月集計時点

- 表題の「時間外在校等時間」とは、在校等時間※1から正規の勤務時間を除いた時間をいいます。
 ※1 在校等時間 = ①在校時間 + ②校外での研修や児童生徒の引率等に従事した時間 - ③校内の自己研鑽等の時間 - ④休憩時間
- 下表は、学校職員のうち教育職員のデータです。
 ※2 教育職員：校長、副校長、教頭、主幹教諭、教諭、養護教諭、栄養教諭、実習教諭、助教諭、養護助教諭、講師、実習助手、寄宿舎指導員

1 全ての県立学校


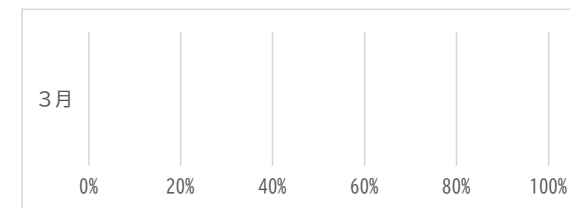
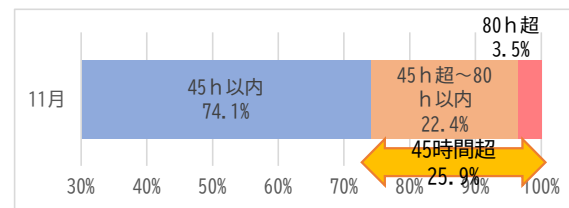
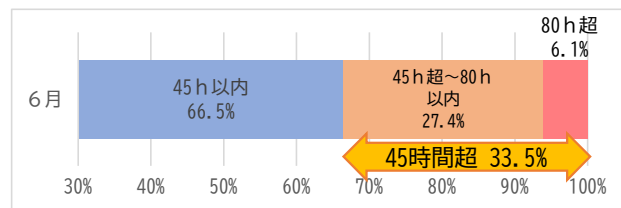
各月	4月	5月	6月	7月	8月	9月	10月	11月	12月	1月	2月	3月
45時間以内	71.9%	72.4%	74.2%	88.2%	97.8%	78.0%	78.4%	80.8%				
45時間超	28.1%	27.6%	25.8%	11.8%	2.2%	22.0%	21.6%	19.2%				
(うち80時間超)	4.7%	4.0%	4.1%	1.3%	0.2%	3.3%	3.3%	2.3%				

年間	
360h以内	
360h超	

2 全ての県立高校（県立伊奈学園中学校を含む）

各月	4月	5月	6月	7月	8月	9月	10月	11月	12月	1月	2月	3月
45時間以内	65.6%	67.2%	66.5%	84.2%	96.7%	69.9%	72.4%	74.1%				
45時間超	34.4%	32.8%	33.5%	15.8%	3.3%	30.1%	27.6%	25.9%				
(うち80時間超)	6.6%	5.7%	6.1%	1.9%	0.4%	5.0%	4.7%	3.5%				

年間	
360h以内	
360h超	



3 全ての県立特別支援学校

各月	4月	5月	6月	7月	8月	9月	10月	11月	12月	1月	2月	3月
45時間以内	82.7%	81.3%	87.3%	95.2%	99.9%	92.6%	89.2%	91.9%				
45時間超	17.3%	18.7%	12.7%	4.8%	0.1%	7.4%	10.8%	8.1%				
(うち80時間超)	1.4%	1.1%	0.6%	0.1%	0.0%	0.3%	0.8%	0.3%				

年間	
360h以内	
360h超	

