

令和7年度 県立学校における時間外在校等時間の状況

令和8年4月集計時点

- 表題の「時間外在校等時間」とは、在校等時間※1から正規の勤務時間を除いた時間をいいます。
 ※1 在校等時間 = ①在校時間 + ②校外での研修や児童生徒の引率等に從事した時間 - ③校内の自己研鑽等の時間 - ④休憩時間
- 下表は、学校職員のうち教育職員のデータです。
 ※2 教育職員：校長、副校長、教頭、主幹教諭、教諭、養護教諭、栄養教諭、実習教諭、助教諭、養護助教諭、講師、実習助手、寄宿舎指導員

1 全ての県立学校

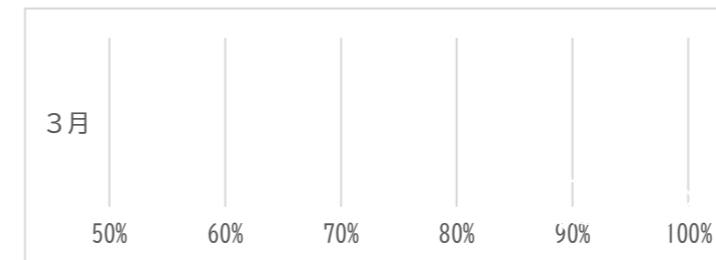
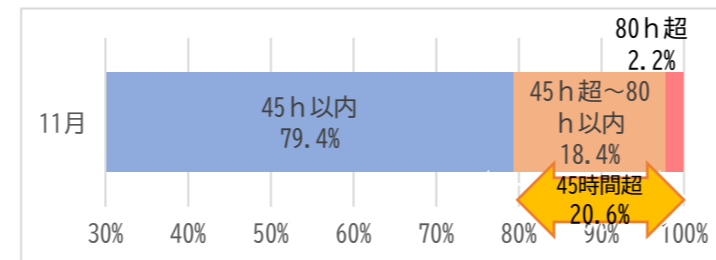
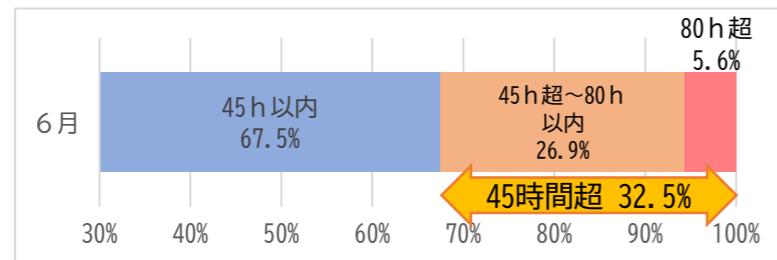
各月	4月	5月	6月	7月	8月	9月	10月	11月	12月	1月	2月	3月
45時間以内	75.0%	79.0%	75.6%	89.2%	97.7%	77.6%	77.4%	85.3%				
45時間超	25.0%	21.0%	24.4%	10.8%	2.3%	22.4%	22.6%	14.7%				
(うち80時間超)	4.1%	2.7%	3.8%	1.1%	0.2%	3.2%	3.2%	1.4%				

年間	
360h以内	
360h超	

2 全ての県立高校（県立伊奈学園中学校を含む）

各月	4月	5月	6月	7月	8月	9月	10月	11月	12月	1月	2月	3月
45時間以内	68.6%	73.9%	67.5%	85.4%	96.3%	68.6%	70.6%	79.4%				
45時間超	31.4%	26.1%	32.5%	14.6%	3.7%	31.4%	29.4%	20.6%				
(うち80時間超)	5.8%	3.6%	5.6%	1.7%	0.4%	4.9%	4.5%	2.2%				

年間	
360h以内	
360h超	



3 全ての県立特別支援学校

各月	4月	5月	6月	7月	8月	9月	10月	11月	12月	1月	2月	3月
45時間以内	85.6%	87.4%	89.2%	95.7%	99.9%	92.3%	88.5%	95.1%				
45時間超	14.4%	12.6%	10.8%	4.3%	0.1%	7.7%	11.5%	4.9%				
(うち80時間超)	1.3%	1.0%	0.8%	0.2%	0.0%	0.5%	1.0%	0.2%				

年間	
360h以内	
360h超	

